

Drupal™



DRUPAL 10.0.0 DRUPAL 9.5.0
DRUPAL 8.0.2 DRUPAL 7.41

Öğr.Gör. Serkan KORKMAZ
Aralık - 2022

Drupal

Drupal

Yazılım

Drupal ücretsiz, açık kaynaklı bir içerik yönetim sistemi ya da içerik yönetim'e odaklı bir altyapı yazılımıdır. [Wikipedi](#)

İlk piyasaya sunulma tarihi: 15 Ocak 2001

Orijinal yazar: [Dries Buytaert](#)

Platform: [Web platform](#)

İşletim sistemi: [Bağımsız](#)

Programlama dilleri: [PHP](#), [JavaScript](#)



Drupal Geliştiricisi (Dries Buytaert)



Drupal Geliştiricisi (Dries Buytaert)

- ▶ **Dries Buytaert** (19 Kasım 1978 doğumlu) Belçikalı bir açık kaynak yazılım programcısıdır .
- ▶ Drupal içerik yönetim sisteminin kurucusu ve lider geliştiricisidir.
- ▶ Ayrıca Acquia'nın CTO'su olarak görev yapmaktadır.
- ▶ CTO (**Chief Technology Officer**) : Baş Teknoloji Sorumlusu

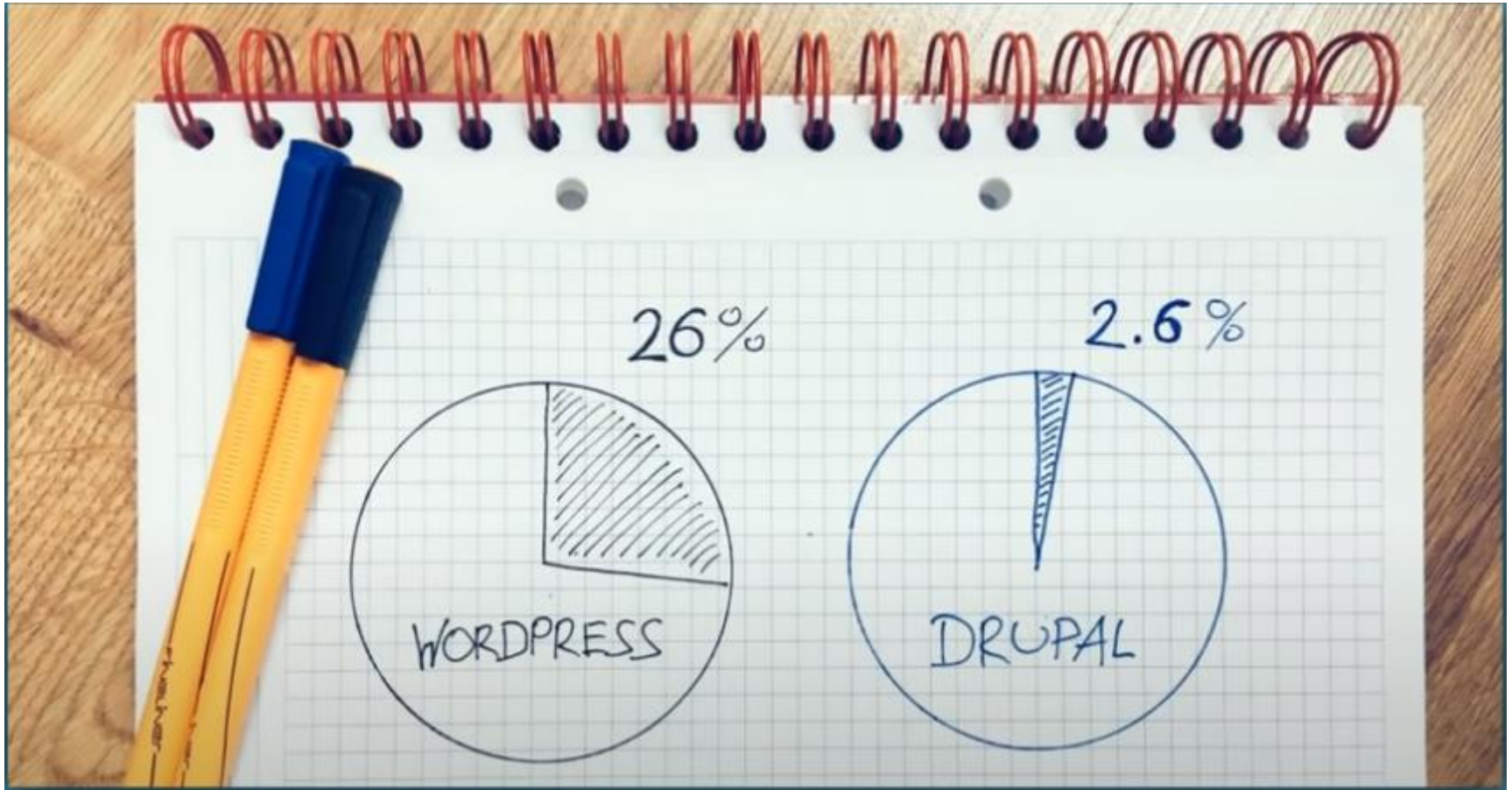


Drupal Resmi Siteleri

- ▶ Drupal Resmi Sitesi
- ▶ <https://www.drupal.org/>
- ▶ Son Sürümünü İndirmek İçin
- ▶ <https://www.drupal.org/download-latest/zip>
- ▶ <https://ftp.drupal.org/files/projects/drupal-10.0.0.zip>
- ▶ Drupal 10.0.0 sürümü 27.4 MB dosya boyutundadır.
- ▶ Drupal 9.5.0 sürümü 34.1 MB dosya boyutundadır.



Drupal & WordPress



Drupal

- ▶ Sağlam içerik yönetimi araçları, çok kanallı yayıncılık için gelişmiş API'ler ve sürekli yenilik geçmişiyle Drupal, web'deki en iyi dijital deneyim platformudur (DXP), gururla açık kaynaktır.
- ▶ Açık kaynaklı dijital deneyim platformunun daha da fazla özelliğe sahip en son sürümü olan Drupal 10 burada.
- ▶ Drupal 10, the latest version of the open-source digital experience platform with even more features, is here.



Drupal 10.0.0



With robust content management tools, sophisticated APIs for multichannel publishing, and a track record of continuous innovation—Drupal is the best digital experience platform(DXP) on the web, **proudly open source.**

[Try Drupal](#)

[Get involved](#)

[Give your support](#)



Drupal 10.0.0



Sağlam içerik yönetimi araçları, çok kanallı yayıncılık için gelişmiş API'ler ve sürekli yenilik geçmişiyle Drupal, web'deki en iyi dijital deneyim platformudur (DXP), **gururla açık kaynaktır.**

Drupal'ı deneyin

Katılın

desteğini ver



Drupal 10.0.0



Drupal için **Geliştiriciler**

*Drupal'ı indirin ve
açık web'i oluşturun*



Drupal için **Pazarlamacılar**

*Şablonlarla dolu bir dünyada
orijinal olun*



Drupal için **ajanslar**

Müşterilerinizin hırsına ulaşın



Drupal eTicaret (eCommerce)

Drupal™ | eCommerce

İçeriği ve ticareti yerel olarak entegre edin

Drupal, medya ve içeriğin yanı sıra ürünleri, sepetleri ve işlemleri birinci sınıf endişeler olarak yönetmenize olanak tanır. Üçüncü taraf entegrasyonlar aracılığıyla değişen ihtiyaçlara uyacak şekilde oluşturun ve uyum sağlayın.

Başarı hikayelerini okuyun Bir uzmanla iletişime geçin

İddialı dijital ticaret

Kullanıma hazır — Drupal, projeleri büyüdükçe iddialı ekipleri daha üretken hale getirir. Benzersiz müşteri deneyimleri, karmaşık ödeme akışları ve ödeme ve sipariş karşılama sağlayıcılarına yönelik derin entegrasyonlar, her büyüklükteki satıcının ulaşabileceği bir yerdedir.

Uygun şekilde oluşturun — Zengin arama arayüzleri ve ürün sayfaları dahil olmak üzere içeriğinizi ve ürün veri modelinizi mükemmel şekilde modelleyin.

Büyüme için inşa edin — Daha geniş bir kitleyi çekmenize ve onlara hizmet etmenize yardımcı olan mükemmel pazarlama, ödeme ve sipariş karşılama araçlarını entegre edin.

Uzun ömürlü olacak şekilde oluşturun — Endüstriyel güvenlik standartlarına uyum ve güvenli, güvenilir sürümler için Drupal'ın kendi en iyi uygulamalarını uygulayın.



Every year **more** ecommerce rely on Drupal

Drupal 10'da neler var?

Drupal 10'da neler var?

Aşağıdaki temel özellikler Drupal 9'daki çalışmalardadır ve Drupal 10'a dahil edilecektir:

- Claro yönetim teması (Yedi'nin yerine).
- Olivero varsayılan teması (Bartik'in yerine).
- Daha iyi yazma deneyimi ve daha modern düzenleme ile CKEditor 5'in tanıtımı (CKEditor 4'ün yerine).
- Bazı jQuery kullanımlarının yerini alan modern JavaScript bileşenleri.
- Ismarlama tema oluşturma için Tema Başlangıç Seti araçları.
- Sistem güvenliğini sağlamak için arka planda Symfony 6 (Symfony 4'ün yerine geçer) ve PHP 8.1 gerekir.



Olivero

Stratejik Girişim: Yeni Ön Uç Teması (Olivero)

Bu girişim, modern bir görünüm ve his ile yeni bir varsayılan ön uç teması yaratmayı amaçlıyor.

Ne üzerinde çalışıyoruz?

Girişimin ana öncelikleri şunlardır:

- **Güncellenmiş modern tasarım:** Amacımız, modern ve eskimeyen bir tema tasarlamaktır. Tipografi, animasyon ve renk paletleri düşünülürken alt gölgeler ve degradeler gibi tasarım öğeleri idareli bir şekilde kullanılır.
- **Yeni özellikleri destekleyen işlevsellik:** Temanın, ikinci düzey gezinme, gömülü medya, düzen oluşturucu ve daha fazlası gibi son zamanlarda yaygın olarak kullanılan Drupal işlevselliğini desteklemesini istiyoruz.
- **WCAG AA Uyumluluğu:** Tema, WCAG AA uyumlu olacaktır. **Temanın Drupal'ın katı erişilebilirlik standartlarını** çok iyi geçmesini sağlamak için erişilebilirlik uzmanları ve Drupal Erişilebilirlik ekibi ile yakın bir şekilde çalışacağız .

[Temayı canlı deneyin](#) | [Proje sayfasını görüntüle](#)



Çekirdek geliştirme ve stratejik girişimler

- stratejik girişimler
- Topluluk girişimleri
- Temel geliştirme politikaları ve uygulamaları
- Blog

By admin, 2 April, 2021

Layout Builder Page Test

Prow scuttle parrel provost Sail ho shrouds spirits boom
mizzenmast yardarm. Pinnacle holystone mizzenmast quarter
crow's nest nipperkin grog yardarm hempen halter furl. Swab
barque interloper chantey doubloon starboard grog black jack
gangway rutters.

Deadlights jack lad schooner scallywag dance the hempen jig



Drupal

- ▶ Drupal 10.0.0 (15.12.2022).
- ▶ Drupal 9.5.0 (15.12.2022).
- ▶ Pek çok yeni özellekle beraber, Drupal 7'den tamamen farklı bir çekirdek ile yeniden tasarlandı.
- ▶ İş böyle olunca da geliştiriciler için öğrenilmesi gereken yeni pek çok şey var.
- ▶ Tabii bu öğrenme sürecinin beraberinde, hayatımıza kolaylıklar katan yenilikler de oldukça fazla.



Drupal

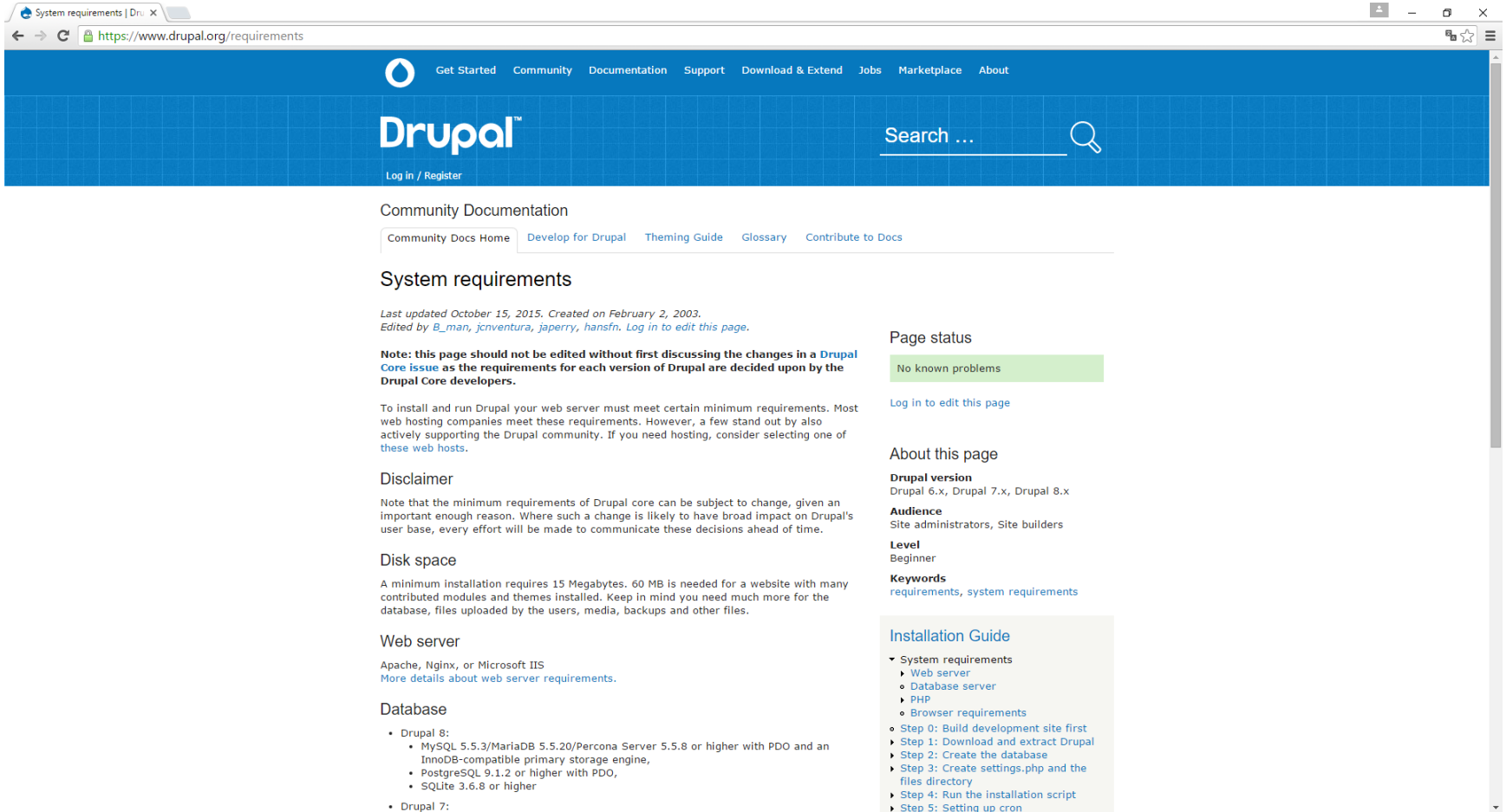
- ▶ Drupal ekibi, Google Slideshow'da Drupal 8 için bir slayt hazırlamış.
- ▶ Drupal 8 hakkında çok güzel bilgiler içeriyor.
- ▶ Siz de Drupal ile ilgiliyseniz mutlaka göz gezdirin bu sunuma.
- ▶ [Sunum için tıklayın.](#)



Drupal 8.0.2



Drupal 8.0.2 Sistem Gereksinimleri



System requirements | Drupal.org

Get Started Community Documentation Support Download & Extend Jobs Marketplace About

Drupal™

Log In / Register

Search ...

Community Documentation

Community Docs Home Develop for Drupal Theming Guide Glossary Contribute to Docs

System requirements

Last updated October 15, 2015. Created on February 2, 2003.
Edited by B_man, jcnventura, japerry, hansfn. [Log in to edit this page.](#)

Note: this page should not be edited without first discussing the changes in a Drupal Core issue as the requirements for each version of Drupal are decided upon by the Drupal Core developers.

To install and run Drupal your web server must meet certain minimum requirements. Most web hosting companies meet these requirements. However, a few stand out by also actively supporting the Drupal community. If you need hosting, consider selecting one of [these web hosts](#).

Disclaimer

Note that the minimum requirements of Drupal core can be subject to change, given an important enough reason. Where such a change is likely to have broad impact on Drupal's user base, every effort will be made to communicate these decisions ahead of time.

Disk space

A minimum installation requires 15 Megabytes. 60 MB is needed for a website with many contributed modules and themes installed. Keep in mind you need much more for the database, files uploaded by the users, media, backups and other files.

Web server

Apache, Nginx, or Microsoft IIS
[More details about web server requirements.](#)

Database

- Drupal 8:
 - MySQL 5.5.3/MariaDB 5.5.20/Percona Server 5.5.8 or higher with PDO and an InnoDB-compatible primary storage engine,
 - PostgreSQL 9.1.2 or higher with PDO,
 - SQLite 3.6.8 or higher
- Drupal 7:

Page status

No known problems

[Log in to edit this page](#)

About this page

Drupal version
Drupal 6.x, Drupal 7.x, Drupal 8.x

Audience
Site administrators, Site builders

Level
Beginner

Keywords
[requirements](#), [system requirements](#)

Installation Guide

- System requirements
 - Web server
 - Database server
 - PHP
 - Browser requirements
 - Step 0: Build development site first
 - Step 1: Download and extract Drupal
 - Step 2: Create the database
 - Step 3: Create settings.php and the files directory
 - Step 4: Run the installation script
 - Step 5: Setting up cron

Drupal 7.41

Yeni Sekme x

localhost/drupal

- localhost/drupal - Select an installation profile | Drupal
- localhost/drupal/# - Welcome to Serkan KORKMAZ | Serkan KORKMAZ
- localhost/drupal - Google Arama
- localhost/drupal/install.php?profile=standard&locale=tr - Drupal kurulumu tamamlandı | Serkan KORKMAZ
- localhost/drupal/ - Welcome to Serkan KORKMAZ | Serkan KORKMAZ
- localhost/drupal/core/install.php

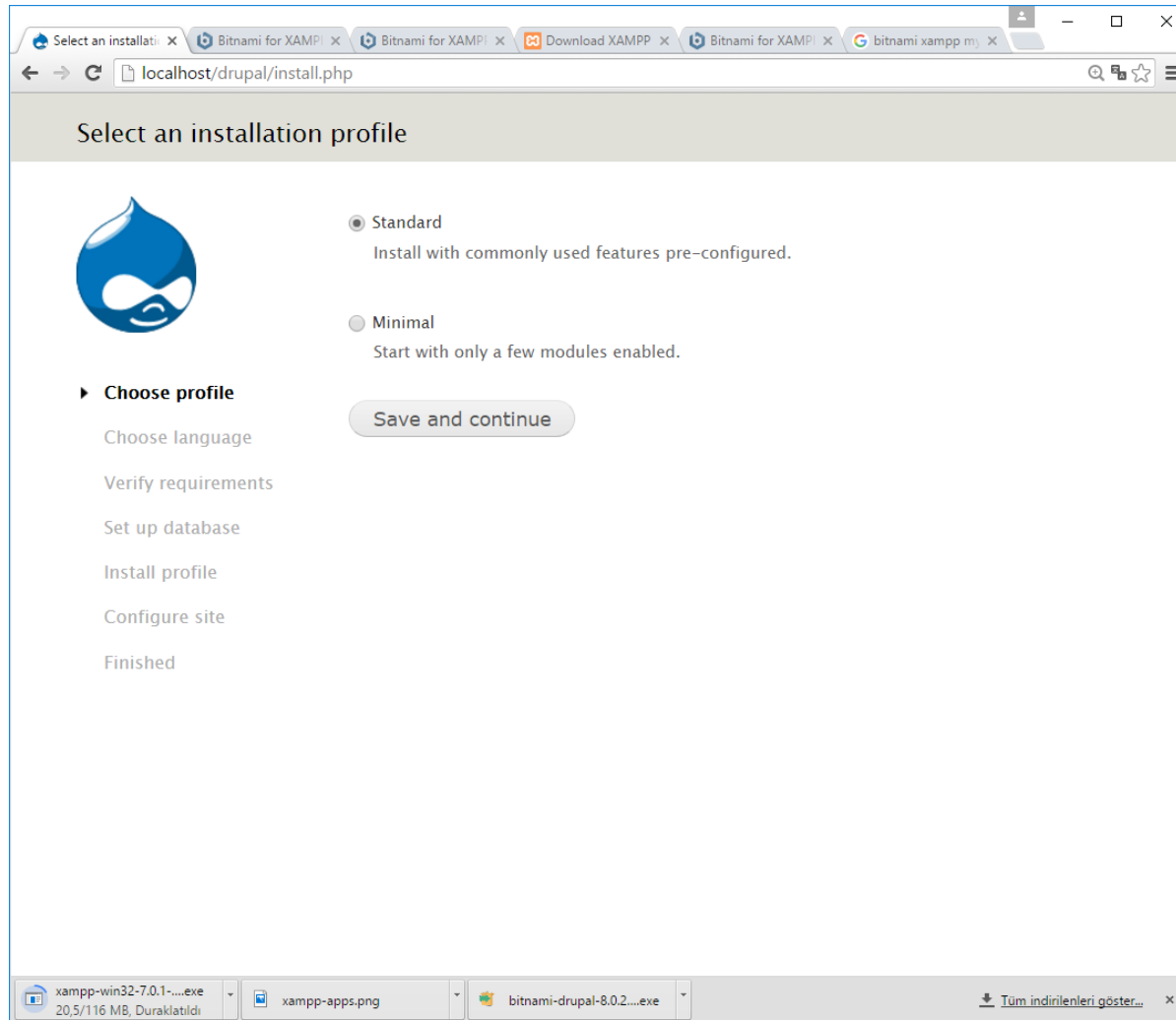


Google'da arayın veya URL'yi yazın

Select an installation




Drupal 7.41



The screenshot shows a web browser window at the URL `localhost/drupal/install.php`. The page title is "Select an installation profile". On the left, there is a large blue Drupal logo. Below the logo, a vertical list of steps is shown, with "Choose profile" highlighted. The main content area displays two radio button options: "Standard" (selected) and "Minimal". The "Standard" option is described as "Install with commonly used features pre-configured." and the "Minimal" option as "Start with only a few modules enabled." A "Save and continue" button is positioned below the options. The browser's taskbar at the bottom shows several open applications, including `xampp-win32-7.0.1-...exe`, `xampp-apps.png`, and `bitnami-drupal-8.0.2-...exe`.

Select an installation profile



- Standard
Install with commonly used features pre-configured.
- Minimal
Start with only a few modules enabled.

[Save and continue](#)

► **Choose profile**

- Choose language
- Verify requirements
- Set up database
- Install profile
- Configure site
- Finished

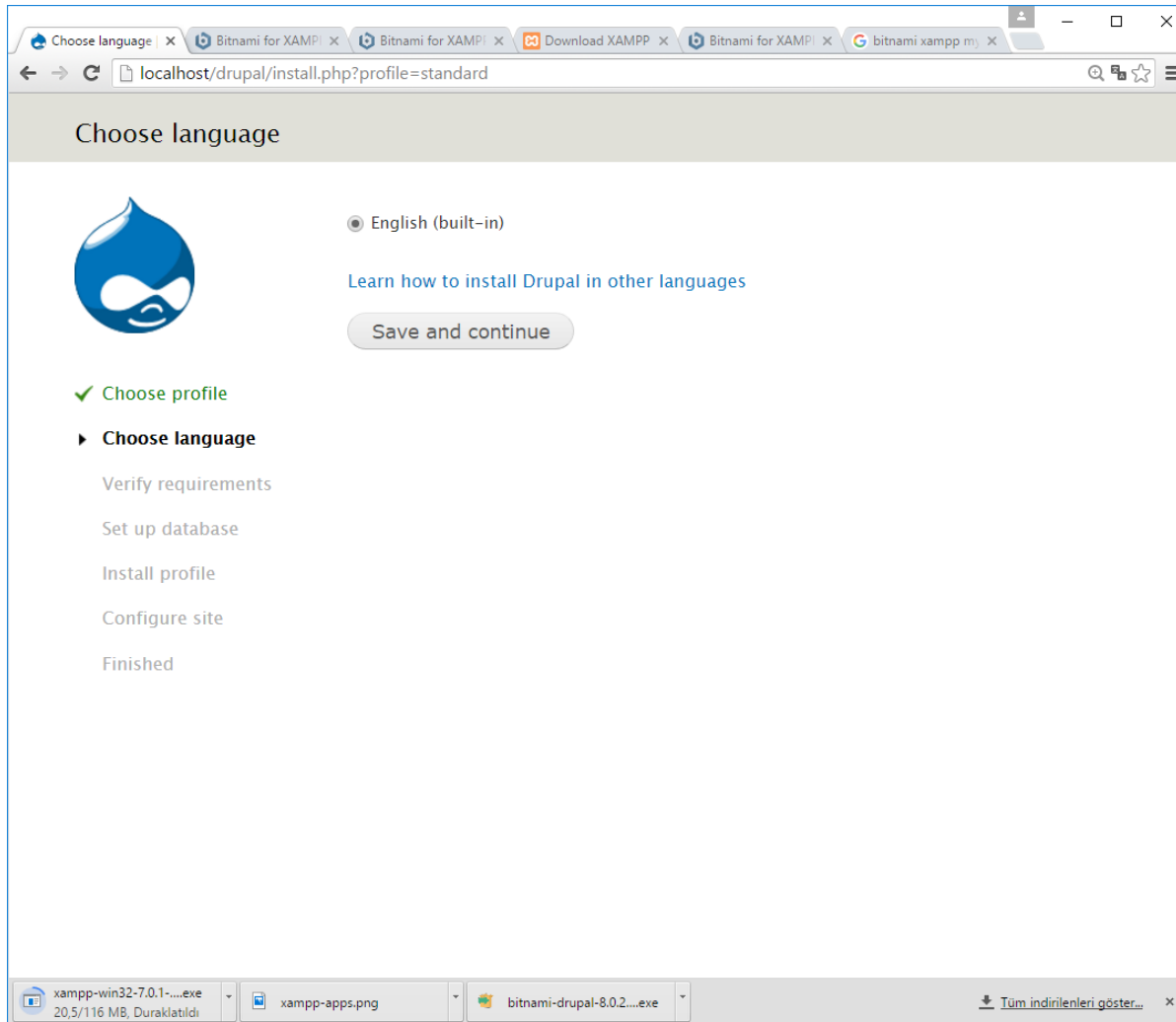
xampp-win32-7.0.1-...exe 20,5/116 MB, Duraklatıldı

xampp-apps.png

bitnami-drupal-8.0.2-...exe

Tüm indirilenleri göster...

Drupal 7.41



The screenshot shows a web browser window with the URL `localhost/drupal/install.php?profile=standard`. The page title is "Choose language". On the left, there is the Drupal logo. To the right of the logo, the text "English (built-in)" is selected with a radio button. Below this, there is a link that says "Learn how to install Drupal in other languages" and a button labeled "Save and continue".

Below the main content, there is a vertical list of installation steps:

- ✓ Choose profile
- ▶ **Choose language**
- Verify requirements
- Set up database
- Install profile
- Configure site
- Finished

At the bottom of the browser window, the taskbar shows three open files: `xampp-win32-7.0.1-...exe` (20,5/116 MB, Duraklatıldı), `xampp-apps.png`, and `bitnami-drupal-8.0.2-...exe`. A button on the right of the taskbar says "Tüm indirilenleri göster..." with a close icon.

Drupal 7.41

The screenshot shows the Drupal 7.41 localization download page. The browser tabs include 'Choose langu...', 'Drupal core tr...', 'Bitnami for X...', 'Download XA...', and 'bitnami xamp...'. The address bar shows 'https://localize.drupal.org/download'. The page displays a table of language packs with columns for language name, version, size, and generation/up-to-date dates.

Language	Version	Size	Generated	Up to date as of
Tamil, Sri Lanka	n/a	6.37 (48.17 KB)	7.41 (32.85 KB)	8.0.2 (18.69 KB)
Telugu	5.23 (71.65 KB)	6.37 (110.59 KB)	7.41 (107.33 KB)	8.0.2 (63.36 KB)
Test	5.23 (128.48 KB)	6.37 (306.92 KB)	7.41 (112.27 KB)	8.0.2 (54.06 KB)
Thai	5.23 (157.57 KB)	6.37 (358.47 KB)	7.41 (302.19 KB)	8.0.2 (147.2 KB)
Tibetan	n/a	6.37 (81.73 KB)	7.41 (110.61 KB)	8.0.2 (158.36 KB)
Tigrinya	n/a	n/a	n/a	n/a
Turkish	5.23 (391.13 KB)	6.37 (516.81 KB)	7.41 (661.41 KB)	8.0.2 (304.49 KB)
Tuvan	5.23 (5.16 KB)	6.37 (12.77 KB)	7.41 (14.7 KB)	8.0.2 (10.12 KB)

The bottom of the browser window shows the taskbar with 'xampp-win32-7.0.1-...exe', 'xampp-apps.png', and 'bitnami-drupal-8.0.2...exe'. The status bar indicates 'Tüm indirilenleri göster...'.

Drupal 7.41

The screenshot shows the Drupal Translations website for the Turkish overview page. The page has a blue header with the Drupal logo and navigation links: News, Projects, Downloads, Privacy & Security, and Feedback. Below the header, the main title is "Drupal™ Translations" with a "Log in / Register" link. The main content area is titled "Turkish overview" and has three tabs: Overview (selected), Board, and Translate. The text in the Overview tab provides information about the Turkish translation project, including instructions on how to use the translations and how to contribute. It mentions that the translations are for Drupal 7.41 and that there are 8.0.0 versions available. It also lists the top contributors and translation statistics.

[Choose language](#) x [Turkish overview](#) x [Bitnami for XA](#) x [Bitnami for XA](#) x [Download XA](#) x [Bitnami for XA](#) x [bitnami xamp](#) x

[https://localize.drupal.org/translate/languages/tr](#)

News Projects Downloads Privacy & Security Feedback

Drupal™ Translations

[Log in](#) / [Register](#)

Turkish overview

Overview Board Translate

Türkçe çeviri ekibine hoş geldiniz!
Türkçe çevirileri kullanmak için, [Yerelleştirilmiş Drupal dağıtımını](#) kurabilirsiniz. Drupal kurulu ise, sitenizde kullandığınız tüm çevirilerin doğru ve güncel sürümlerini indirmek için [Yerelleştirme güncelleştirme \(Localization update\)](#) eklentisini kullanın.
Çeviriye katkıda bulunmak için, henüz aramıza katılmadıysanız hemen [kaydolun](#) ve aşağıdaki hızlı bağlantıları kullanarak çeviriye başlayın. Ayrıca, [Localization client](#) eklentisini kullanarak kendi sitenizde gezerken çeviri yapıp buraya otomatik göndermeniz de mümkün! (Gerekli ayarları nasıl yapacağınız [burada](#) açıklanıyor.)
Terim karşılıkları için İngilizce-Türkçe Drupal terimleri sözlüğünü kullanmanız önerilir.
Sorunlarınız varsa, gruba ilişkin olanları [grup panosuna](#) yazarak paylaşabilir, bu yerelleştirme sunucusuna ilişkin olanları [sitenin sorun listesine](#) iş ya da yorum olarak ekleyebilirsiniz.
Toplulukteki diğer etkinliklerden haberdar olmak için [Drupal Türkiye Grubuna](#) katılabilirsiniz.

[7.41 çekirdeği çevir](#) | [8.0.0 çekirdeği çevir](#)
[Tüm dizeleri çevir](#) | [Bekleyen önerileri incele](#)

Top downloads

Drupal core

Project	Version	Downloads	Date created	Up to date as of
Drupal core	5.23	Download (391.13 KB)	2011-Feb-03	2011-Jul-14
Drupal core	6.37	Download (516.81 KB)	2015-Nov-21	2016-Jan-16
Drupal core	7.41	Download (661.41 KB)	2015-Nov-21	2016-Jan-16

Top contributors

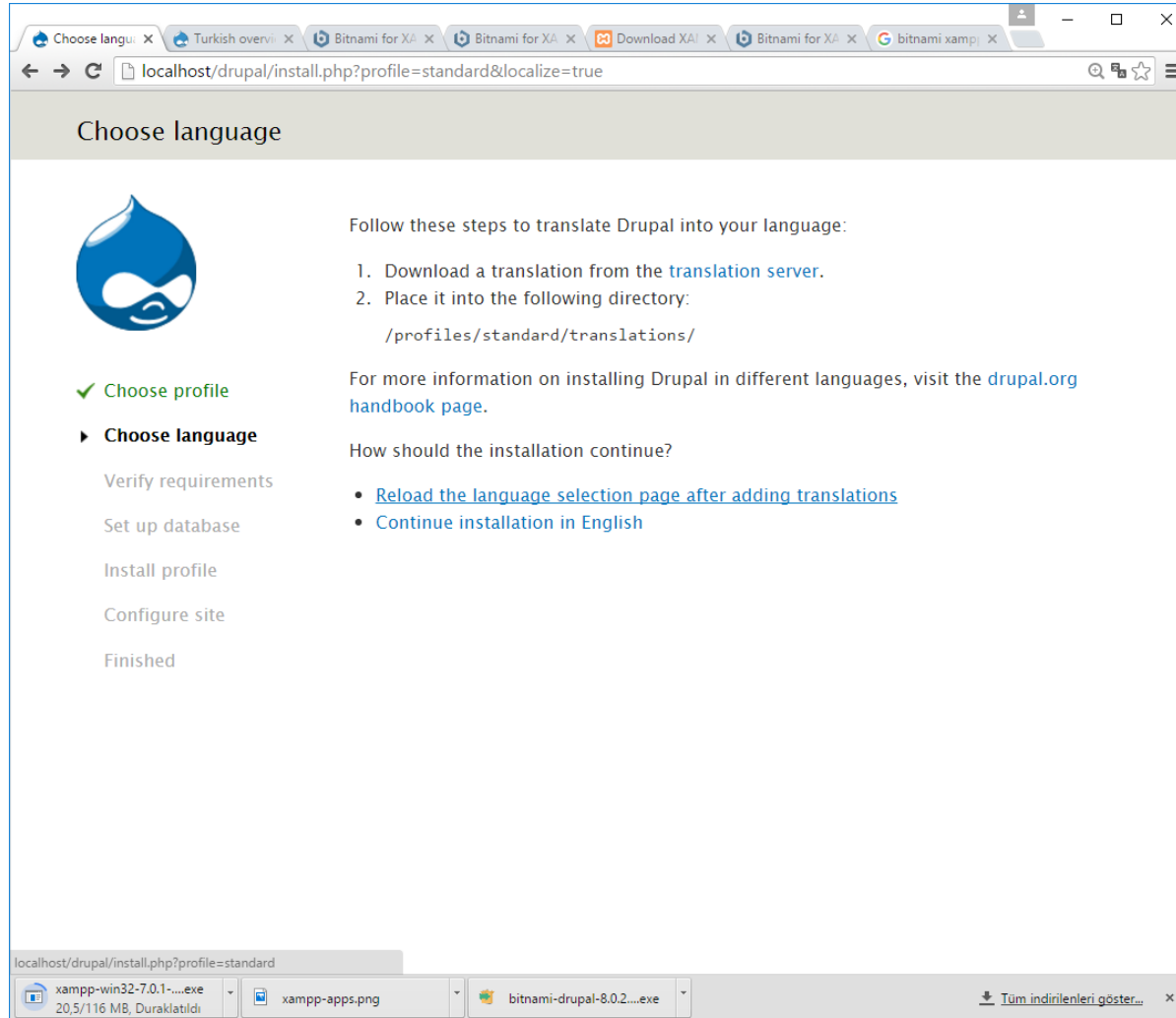
Name	Translation count
Sahin	7648
Multiple contributors	5611
GANYANCI	1997
erdemkose	1153
serkan.arikusu	597
Binus	548
CihanA	449
Kartagis	355
ErgunK	196
bilvanisli	188

Translation statistics

107 contributors
620341 strings to translate
20847 translations recorded
839 suggestions awaiting approval

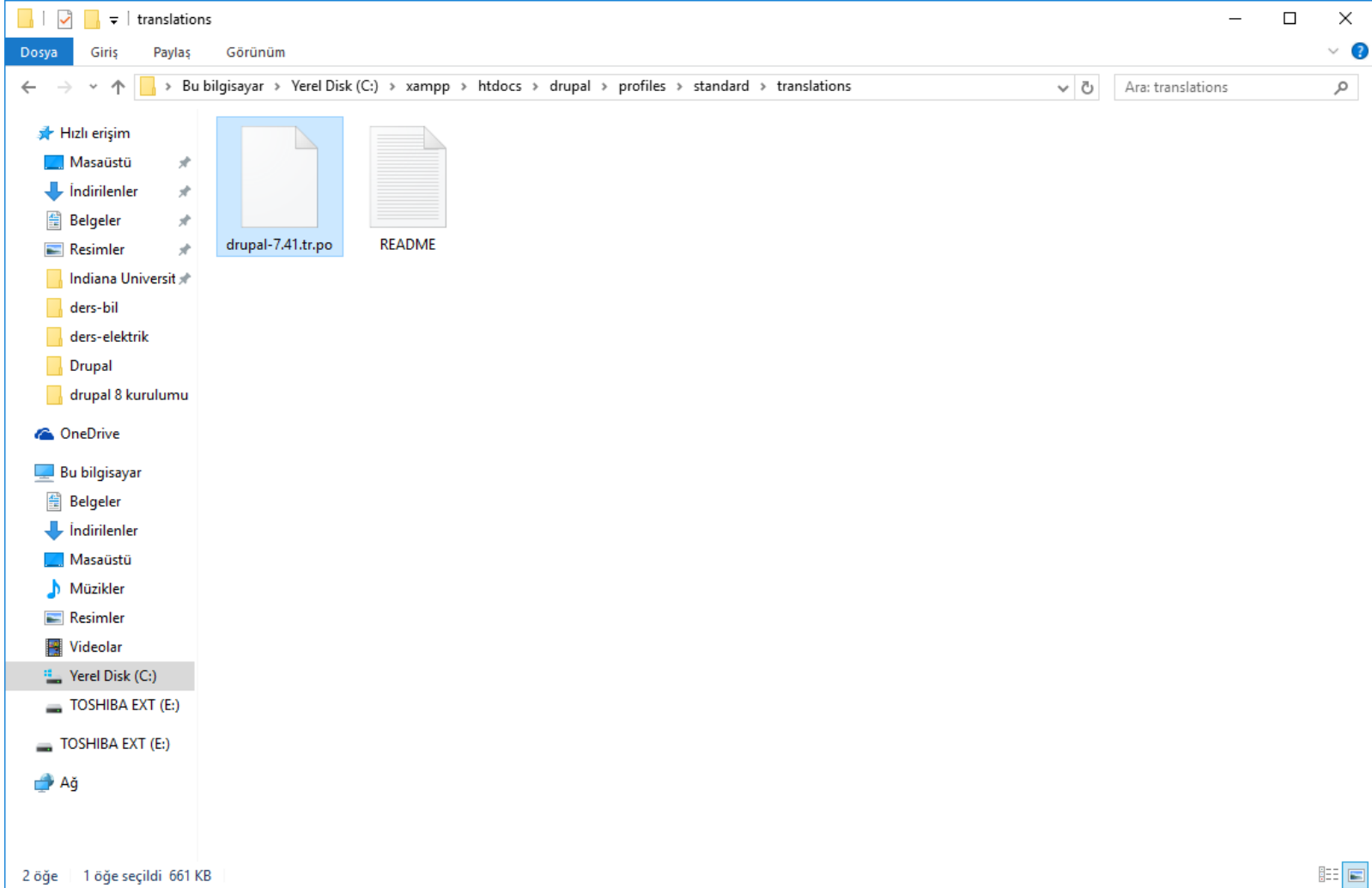
xampp-win32-7.0.1-...exe 20,5/116 MB, Duraklatıldı x xampp-apps.png bitnami-drupal-8.0.2-...exe x [Tüm indirilenleri göster...](#) x

Drupal 7.41



The screenshot shows a web browser window with the URL `localhost/drupal/install.php?profile=standard&localize=true`. The page title is "Choose language". On the left, there is a vertical navigation menu with the following items: "Choose profile" (marked with a green checkmark), "Choose language" (with a right-pointing triangle), "Verify requirements", "Set up database", "Install profile", "Configure site", and "Finished". The main content area features the Drupal logo, a heading "Choose language", and instructions: "Follow these steps to translate Drupal into your language:" followed by a numbered list: "1. Download a translation from the [translation server](#)." and "2. Place it into the following directory:" with the path `/profiles/standard/translations/`. Below this, it says "For more information on installing Drupal in different languages, visit the [drupal.org handbook page](#)." and "How should the installation continue?" followed by a bulleted list: "• [Reload the language selection page after adding translations](#)" and "• [Continue installation in English](#)". The browser's taskbar at the bottom shows the file explorer with "xampp-win32-7.0.1-...exe", "xampp-apps.png", and "bitnami-drupal-8.0.2...exe".

Drupal 7.41



Drupal 7.41

translations

Dosya Giriş Paylaş Görünüm

Bu bilgisayar > Yerel Disk (C:) > xampp > htdocs > drupal > profiles > standard > translations

Ara: translations

Hızlı erişim

- Masaüstü
- İndirilenler
- Belgeler
- Resimler
- Indiana University
- ders-bil
- ders-elektrik
- Drupal
- drupal 8 kurulumu

OneDrive

Bu bilgisayar

- Belgeler
- İndirilenler
- Masaüstü
- Müzikler
- Resimler
- Videolar

Yerel Disk (C:)

- TOSHIBA EXT (E)
- TOSHIBA EXT (E)
- Ağ

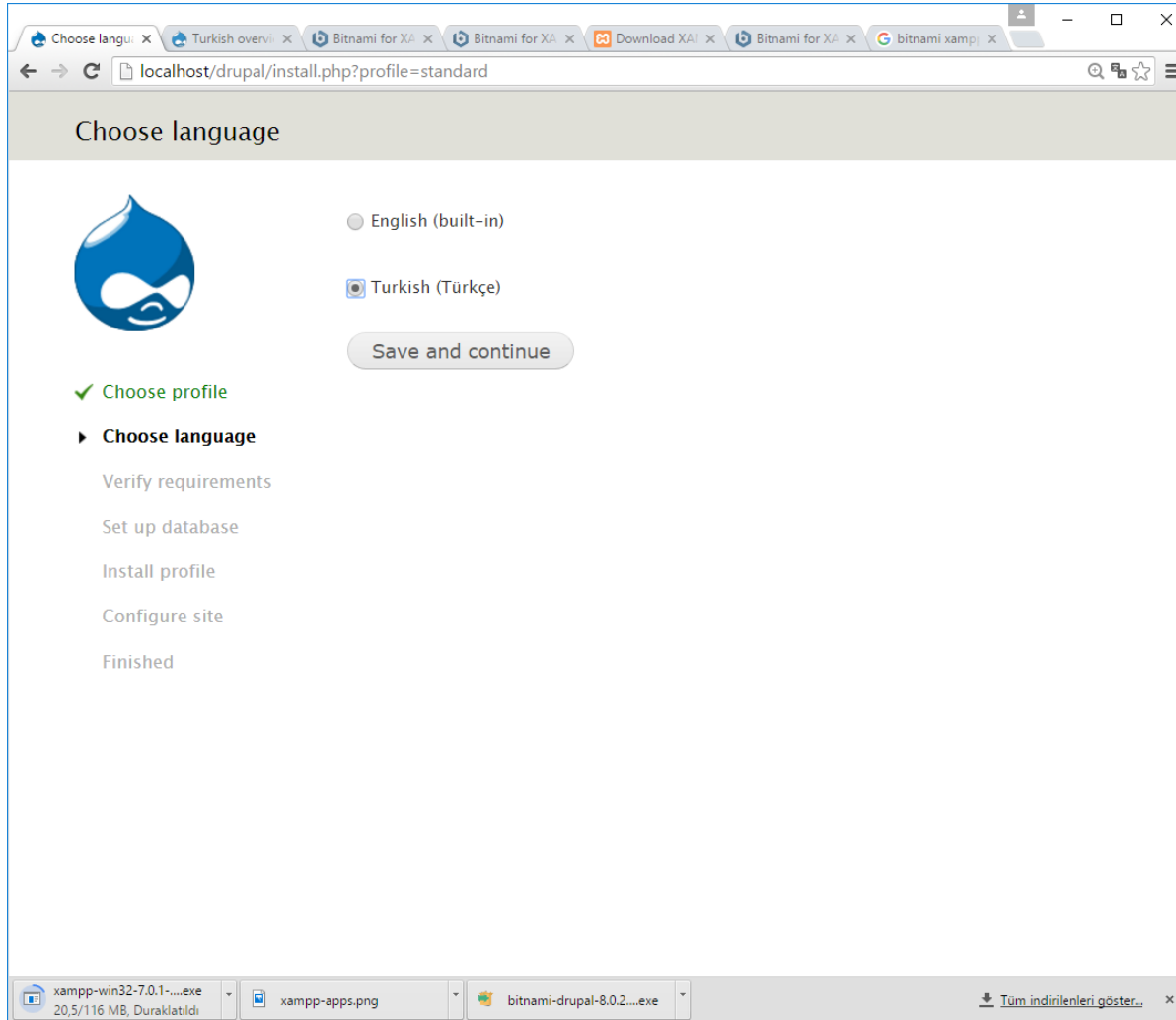
README

tr.po

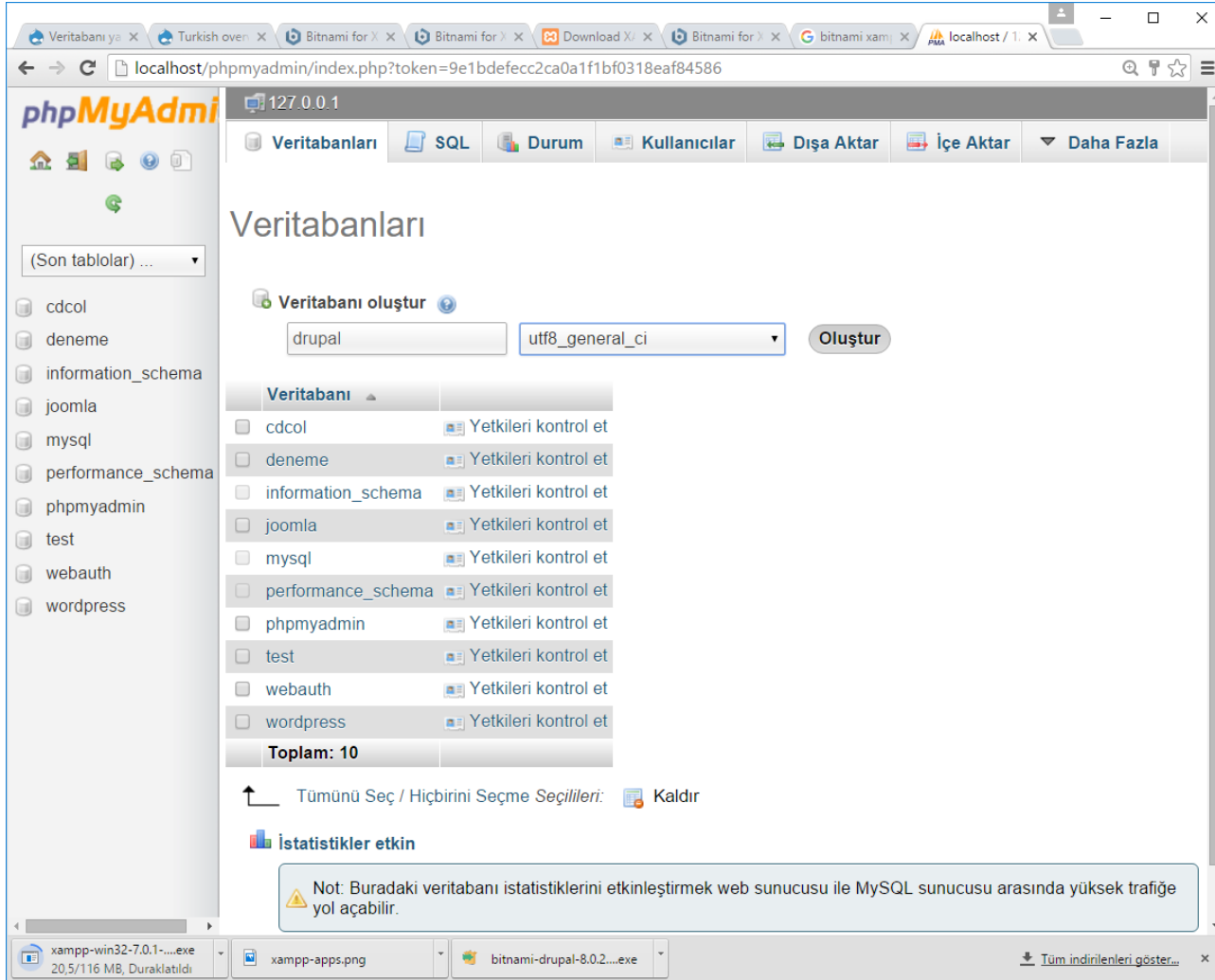
Tür: PO Dosyası
Boyut: 661 KB
Değiştirme tarihi: 16.01.2016 20:31

2 öge 1 öge seçildi 661 KB

Drupal 7.41



Drupal 7.41



The screenshot shows the phpMyAdmin interface in a browser window. The address bar indicates the URL: localhost/phpmyadmin/index.php?token=9e1bdefecc2ca0a1f1bf0318eaf84586. The interface is in Turkish and displays the 'Veritabanları' (Databases) section. A sidebar on the left lists various databases, including 'cdcol', 'deneme', 'information_schema', 'joomla', 'mysql', 'performance_schema', 'phpmyadmin', 'test', 'webauth', and 'wordpress'. The main content area shows the 'Veritabanları' page with a 'Veritabanı oluştur' (Create Database) form. The form has 'drupal' entered in the database name field and 'utf8_general_ci' selected in the character set dropdown. An 'Oluştur' (Create) button is visible. Below the form, a table lists the existing databases with checkboxes and links to manage permissions. The table shows 10 databases in total. At the bottom, there is a warning message: 'Not: Buradaki veritabanı istatistiklerini etkinleştirmek web sunucusu ile MySQL sunucusu arasında yüksek trafığe yol açabilir.' (Note: Enabling database statistics here can cause high traffic between the web server and the MySQL server.)

Veritabanları

Veritabanı oluştur

drupal utf8_general_ci Oluştur

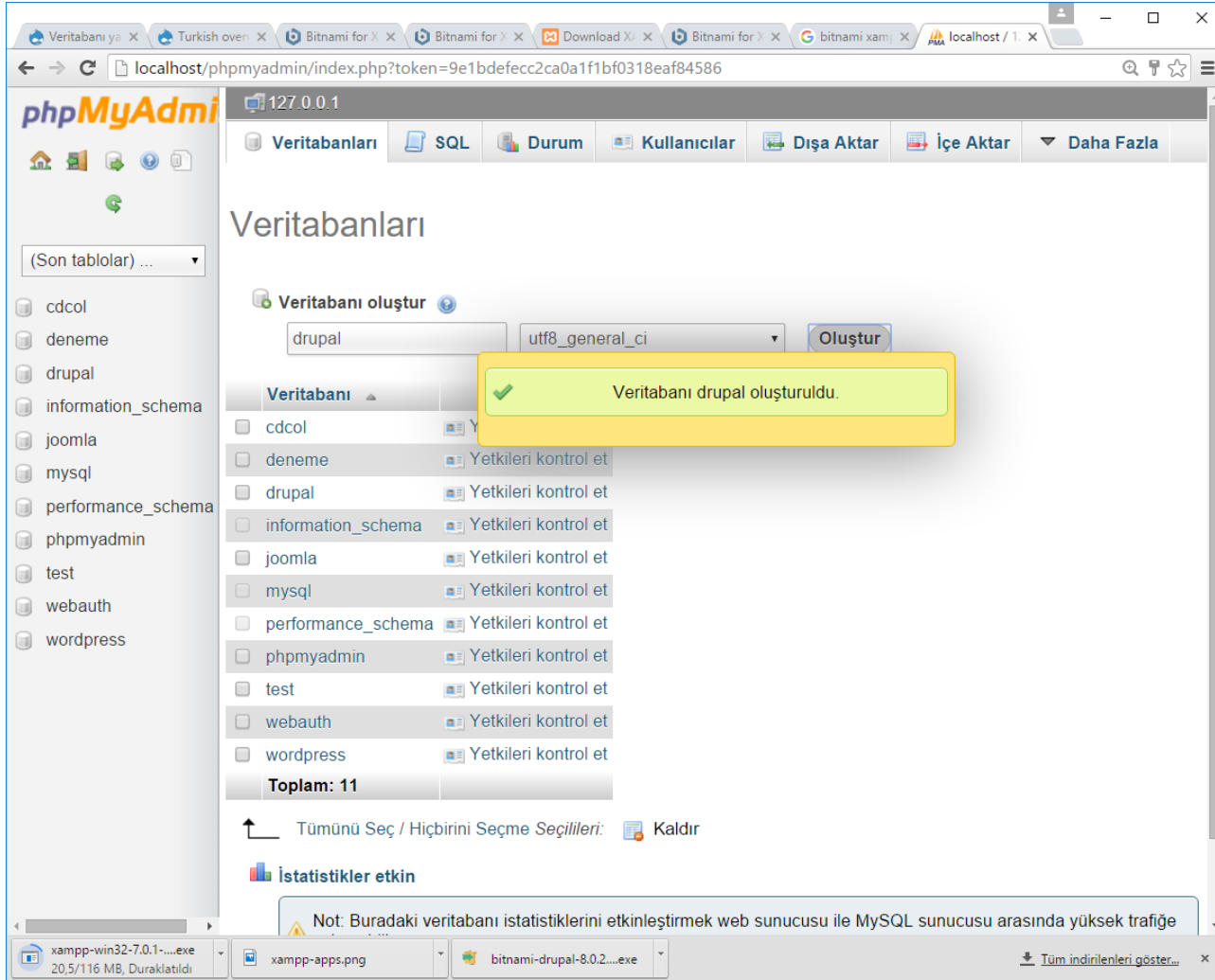
Veritabanı	
<input type="checkbox"/> cdcol	Yetkileri kontrol et
<input type="checkbox"/> deneme	Yetkileri kontrol et
<input type="checkbox"/> information_schema	Yetkileri kontrol et
<input type="checkbox"/> joomla	Yetkileri kontrol et
<input type="checkbox"/> mysql	Yetkileri kontrol et
<input type="checkbox"/> performance_schema	Yetkileri kontrol et
<input type="checkbox"/> phpmyadmin	Yetkileri kontrol et
<input type="checkbox"/> test	Yetkileri kontrol et
<input type="checkbox"/> webauth	Yetkileri kontrol et
<input type="checkbox"/> wordpress	Yetkileri kontrol et
Toplam: 10	

Tümünü Seç / Hiçbirini Seçme Seçimleri: Kaldır

İstatistikler etkin

Not: Buradaki veritabanı istatistiklerini etkinleştirmek web sunucusu ile MySQL sunucusu arasında yüksek trafığe yol açabilir.


Drupal 7.41



The screenshot displays the phpMyAdmin web interface in a browser window. The address bar shows the URL: localhost/phpmyadmin/index.php?token=9e1bdefecc2ca0a1f1bf0318eaf84586. The interface is in Turkish and shows the 'Veritabanları' (Databases) section. A form for creating a new database is visible, with 'drupal' entered in the name field and 'utf8_general_ci' selected for the character set. A green confirmation message 'Veritabanı drupal oluşturuldu.' (Database drupal created.) is displayed in a yellow box. Below the form, a table lists existing databases: cdc, deneme, drupal, information_schema, joomla, mysql, performance_schema, phpmyadmin, test, webauth, and wordpress. Each database has a checkbox and a 'Yetkileri kontrol et' (Check privileges) link. The total number of databases is shown as 'Toplam: 11'. At the bottom, a note states: 'Not: Buradaki veritabanı istatistiklerini etkinleştirmek web sunucusu ile MySQL sunucusu arasında yüksek trafığa' (Note: Enabling database statistics may cause high traffic between the web server and the MySQL server).

Drupal 7.41

Veritabanı yapılandırması



✓ Profil seçtiniz
✓ Dil seçtin
✓ Gereksinimleri kontrol et

► **Veritabanı kur**

Kurulum profili
Çevirileri ayarla
Siteyi yapılandır
Çevirileri tamamla
Tamamlandı

Veritabanı türü *

MySQL, MariaDB, veya eşdeğeri
 SQLite

Drupal verilerinizin saklanacağı veritabanı türü.

Veritabanı adı *

Drupal verilerinizin saklanacağı veritabanının adı. Drupal kurulumundan önce sunucuda var olmalıdır.

Veritabanı kullanıcı adı *

Veritabanı parolası

▼ **GELİŞMİŞ SEÇENEKLER**

Bu seçenekler sadece bazı siteler için gereklidir. Eğer bu bölümde ne gireceğinizi bilmiyorsanız, öntanımlı ayarları olduğu gibi bırakın ya da barındırma hizmetinizi aldığınız yere sorun.

Veritabanı sunucusu *

Eğer veritabanınız farklı bir sunucuda bulunuyorsa, bunu değiştirin.

Veritabanı port numarası

Eğer veritabanınız standartların dışında bir port kullanıyorsa, buraya numarasını giriniz.

Tablo ön eki

Eğer veritabanınızı birden fazla uygulama kullanacaksa, Drupal siteniz için *drupal_* gibi bir önek giriniz.

Kaydet ve devam et

Drupal 7.41

Drupal kurulumu | Drupal x Turkish overview | Translat x Bitnami for XAMPP Applic x Bitnami for XAMPP - Bitna x Download XAMPP x Bitnami for XAMPP Applic x bitnami xampp mysql var x

localhost/drupal/install.php?profile=standard&locale=tr&op=start&id=1

Drupal kurulumu



Başlatılıyor.

- ✓ Profil seçiniz
- ✓ Dil seçin
- ✓ Gereksinimleri kontrol et
- ✓ Veritabanı kur
- ▶ **Kurulum profili**
 - Çevirileri ayarla
 - Siteyi yapılandır
 - Çevirileri tamamla
 - Tamamlandı



Drupal 7.41

Drupal kurulumu | Drupal x Turkish overview | Translat x Bitnami for XAMPP Applic x Bitnami for XAMPP - Bitna x Download XAMPP x Bitnami for XAMPP Applic x bitnami xampp mysql var x

localhost/drupal/install.php?profile=standard&locale=tr&op=start&id=1

Drupal kuruluyor



- ✓ Profil seçiniz
- ✓ Dil seçin
- ✓ Gereksinimleri kontrol et
- ✓ Veritabanı kur
- ▶ **Kurulum profili**
 - Çevirileri ayarla
 - Siteyi yapılandır
 - Çevirileri tamamlama
 - Tamamlandı



Drupal 7.41

Arayüz çevirileri içe aktarıyor

localhost/drupal/install.php?profile=standard&locale=tr&op=start&id=2



İçe aktarım başlatılıyor


- ✓ Profil seçiniz
- ✓ Dil seçin
- ✓ Gereksinimleri kontrol et
- ✓ Veritabanı kur
- ✓ Kurulum profili
- ▶ **Çevirileri ayarla**
 - Siteyi yapılandır
 - Çevirileri tamamlama
 - Tamamlandı

Drupal 7.41

Arayüz çevirileri içe aktarıldı x Siteyi yapılandır | Drupal x Turkish overview | Translate x Bitnami for XAMPP Applic x Bitnami for XAMPP - Bitna x Download XAMPP x Bitnami for XAMPP Applic x bitnami xampp mysql var x

localhost/drupal/install.php?profile=standard&locale=tr

Siteyi yapılandır



- ✓ Profil seçtiniz
- ✓ Dil seçtin
- ✓ Gereksinimleri kontrol et
- ✓ Veritabanı kur
- ✓ Kurulum profili
- ✓ Çevirileri ayarla
- **Siteyi yapılandır**

Çevirileri tamamla

Tamamlandı

SİTE BİLGİSİ

Site adı *
localhost

Site e-posta adresi *
Kayıt bilgilerinizi gibi otomatikleştirilmiş e-postalar bu adresten gönderilecek. Bu e-postaların gereksiz posta olarak işaretlenmesini önlemek için sitenizin alan adıyla biten bir adres kullanın.

SİTE BAKIM HESABI

Kullanıcı Adı *
Tercih ettiğiniz kullanıcı adında boşluk, nokta, tire ve alt çizgi hariç diğer noktalamalar işaretlerini kullanamazsınız.

E-posta adresi *

Şifre *
Password strength: _____

Confirm password *

SUNUCU AYARLARI

Öntanımlı ülke
- Hiçbiri -
Sitenizin öntanımlı ülkesini seçin.


Varsayılan zaman dilimi
Europe/Helsinki: Pazartesi, January 18, 2016 - 00:16 +0200

Drupal 7.41

Arayüz çevirileri içe aktarıldı x Siteyi yapılandır | Drupal x Turkish overview | Translate x Bitnami for XAMPP Applic x Bitnami for XAMPP - Bitna x Download XAMPP x Bitnami for XAMPP Applic x bitnami xampp mysql var x

localhost/drupal/install.php?profile=standard&locale=tr

Siteyi yapılandır



- ✓ Profil seçtiniz
- ✓ Dil seçtin
- ✓ Gereksinimleri kontrol et
- ✓ Veritabanı kur
- ✓ Kurulum profili
- ✓ Çevirileri ayarla
- **Siteyi yapılandır**

Çevirileri tamamla

Tamamlandı

SİTE BİLGİSİ

Site adı *
Serkan KORKMAZ

Site e-posta adresi *
skorkmaz@harran.edu.tr

Kayıt bilgileri gibi otomatikleştirilmiş e-postalar bu adresten gönderilecek. Bu e-postaların gereksiz posta olarak işaretlenmesini önlemek için sitenizin alan adıyla biten bir adres kullanın.

SİTE BAKIM HESABI

Kullanıcı Adı *
admin

Tercih ettiğiniz kullanıcı adında boşluk, nokta, tire ve alt çizgi hariç diğer noktalama işaretlerini kullanamazsınız.

E-posta adresi *
skorkmaz@harran.edu.tr

Şifre *
Password strength: **Fair**

Confirm password *
Passwords match: evet

To make your password stronger:

- Add uppercase letters
- Add numbers
- Add punctuation

SUNUCU AYARLARI

Öntanımlı ülke
Türkiye

Drupal 7.41

Arayüz çevirileri içe aktarıldı x Siteyi yapılandır | Drupal x Turkish overview | Translate x Bitnami for XAMPP Applic x Bitnami for XAMPP - Bitnami x Download XAMPP x Bitnami for XAMPP Applic x bitnami xampp mysql var x

localhost/drupal/install.php?profile=standard&locale=tr

Çevirileri tamamla
Tamamlandı

Terah ettiğiniz kullanıcı adında boşluk, nokta, tire ve alt çizgi hariç diğere noktalama işaretlerini kullanamazsınız.

E-posta adresi *
skorkmaz@harran.edu.tr

Şifre *
Password strength: **Fair**

Confirm password *
Passwords match: evet

To make your password stronger:

- Add uppercase letters
- Add numbers
- Add punctuation

SUNUCU AYARLARI

Öntanımlı ülke
Türkiye

Sitenizin öntanımlı ülkesini seçin.

Varsayılan zaman dilimi
Europe/Istanbul: Pazartesi, January 18, 2016 - 00:16 +0200

Sitedeki tarihler öntanımlı olarak seçili olan zaman dilimine göre gösterilecektir.

GÜNCELLEME BİLDİRİLERİ

Güncellemeleri otomatik olarak kontrol et

Bildirimleri e-posta olarak al

Sistem, kurulu bileşenler için güncellemeler ve önemli güvenlik sürümleri olduğunda size haber verecek. Siteniz hakkında isimli bilgi Drupal.org'a gönderilir.

Kaydet ve devam et

Drupal 7.41



- ✓ Profil seçiniz
- ✓ Dil seçin
- ✓ Gereksinimleri kontrol et
- ✓ Veritabanı kur
- ✓ Kurulum profili
- ▶ **Çevirileri ayarla**
 - Siteyi yapılandır
 - Çevirileri tamamlama
 - Tamamlandı

Arayüz çevirilerini içe aktarırken hata oluştu
Lütfen [hata sayfasına](#) gidiniz

✘ An AJAX HTTP error occurred. HTTP Result Code: 200 Debugging information follows. Path: http://localhost/drupal/install.php?profile=standard&locale=tr&id=2&op=do StatusText: OK ResponseText: Fatal error: Maximum execution time of 30 seconds exceeded in C:\xampp\htdocs\drupal\includes\database\database.inc on line 2171



Drupal 7.41



- Yeniden başlamak için veritabanınızı boşaltmalısınız.
- Başka bir veritabanına kurmak için *sites* klasöründeki uygun *settings.php* dosyasını düzenleyin.
- Var olan bir kurulumu güncellemek için [güncelleme betiği](#)ni çalıştırın.

localhost/drupal/update.php



Drupal 7.41



✓ [Verify requirements](#)

► **Overview**

[Review updates](#)

[Run updates](#)

[Review log](#)

Use this utility to update your database whenever a new release of Drupal or a module is installed.

For more detailed information, see the [upgrading handbook](#). If you are unsure what these terms mean you should probably contact your hosting provider.

1. **Back up your database.** This process will change your database values and in case of emergency you may need to revert to a backup.
2. **Back up your code.** Hint: when backing up module code, do not leave that backup in the 'modules' or 'sites/*/modules' directories as this may confuse Drupal's auto-discovery mechanism.
3. Put your site into [maintenance mode](#).
4. Install your new files in the appropriate location, as described in the handbook.

When you have performed the steps above, you may proceed.

[Continue](#)

Drupal 7.41

Arayüz çevirileri içe aktarı | Drupal kurulumu tamamlan | Turkish overview | Translat | Bitnami for XAMPP Applic | Bitnami for XAMPP - Bitnami | Download XAMPP | Bitnami for XAMPP Applic | bitnami xampp mysql var

localhost/drupal/install.php?profile=standard&locale=tr

Drupal kurulumu tamamlandı



Tebrikler, Drupal'ı yüklediniz!
[Sitenizi ziyaret edin.](#)

- ✓ Profil seçiniz
- ✓ Dil seçin
- ✓ Gereksinimleri kontrol et
- ✓ Veritabanı kur
- ✓ Kurulum profili
- ✓ Çevirileri ayarla
- ✓ Siteyi yapılandır
- ✓ Çevirileri tamamla
- ✓ Tamamlandı



Drupal 7.41

The screenshot shows a web browser window displaying a Drupal 7.41 website. The browser's address bar shows the URL "localhost/drupal/#". The website's header includes a navigation menu with items like "Pano", "İçerik", "Yapı", "Görünüm", "Kişiler", "Ekentiler", "Yapılandırma", "Raporlar", and "Yardım". The user is logged in as "admin". The main content area features a search bar and a message: "Serkan KORKMAZ sitesine hoşgeldiniz". Below the message, there is a link to "Yeni içerik ekle". The footer area is dark and contains the text "Drupal tabanlıdır."

Serkan KORKMAZ sitesine hoşgeldiniz

Henüz bir ana sayfa içeriği oluşturulmadı.

- [Yeni içerik ekle](#)

Drupal tabanlıdır.

Drupal 7.41

The screenshot shows a web browser window with multiple tabs. The active tab is 'localhost/drupal/'. The browser's address bar shows the URL. The page header includes a navigation menu with items: Dashboard, İçerik, Structure, Appearance, People, Eklenler, Configuration, Reports, Yardım. The user is logged in as 'admin' and can click 'Log out'. Below the header, there is a blue banner with the user's profile picture and name 'Serkan KORKMAZ'. A 'Ana Sayfa' button is visible. A search bar is present with a magnifying glass icon. The main content area displays 'Welcome to Serkan KORKMAZ' and a message: 'No front page content has been created yet.' Below this, there is a 'Navigation' section with a link 'İçerik ekle'. At the bottom of the page, it says 'Powered by Drupal'.

Arayüz çevirileri içe aktar x Drupal kurulumu tamamı x Welcome to Serkan KOR x Turkish overview | Transl x Bitnami for XAMPP Appli x Bitnami for XAMPP - Bitnami x Download XAMPP x Bitnami for XAMPP Appli x bitnami xampp mysql va x

localhost/drupal/ Hello admin Log out

Dashboard İçerik Structure Appearance People Eklenler Configuration Reports Yardım

İçerik ekle İçerik bul Edit shortcuts

Ana Sayfa

Search

Welcome to Serkan KORKMAZ

No front page content has been created yet.

- Add new content

Navigation

- İçerik ekle

Powered by Drupal