

ELEKTRONİK POSTA YÖNETİMİ



Bilgi İletişim Teknolojileri
Öğr.Gör. Serkan KORKMAZ
Nisan - 2023

E-Mail (E-Posta)

- E-posta ya da İngilizce:
- E-mail, İnternet üzerinden gönderilen dijital mektup. Elektronik posta kavramının akronimidir.
- Görsel olarak kâğıt bir mektup ile aralarında büyük bir fark yoktur.
- e-postalara resim, müzik, video gibi her türlü dosya türü eklenebilir ve alıcının bilgisayarına transfer edilebilir.
- Her gün dünyada milyarlarca e-posta gönderilmektedir.
- Ucuzluğu ve kolaylığı nedeniyle kâğıt mektuplardan daha yaygın olarak kullanılmaktadır.
- Ancak güvenilirliğinin yetersizliği nedeniyle resmî işlerde kullanımı oldukça kısıtlıdır.



E-Mail (E-Posta)

- e-posta hesapları, bu hizmeti veren çeşitli sitelerden ücretsiz veya belirli bir ücret karşılığında açılabilir.
- E-posta adresleri; kullanıcı adı, adres işareti, hesabın oluşturulduğu sitenin e-posta sunucusunun adı, nokta (.) ve site uzantısının aralık bırakılmadan yazılması ile oluşur.
- Örneğin: *vikipedist@vikipedi.org*. "@" işareti ise ingilizcedeki "at", yani "x isimli yerde" demektir.
- Mesela vikipedi.org'da olan birisi *web* sayfasıyla ve özel ileti programları (Microsoft Outlook, Thunderbird, vs.) ile çeşitli protokollerle (IMAP, POP3, vs.) iletişime ulaşılır.



E-Posta

- Bilgisayar ağlarının oluşturulma nedenlerinden biri, kişilerin bir yerden diğerine (hızlı ve güvenli bir şekilde) elektronik ortamda mektup gönderme ve haberleşme isteğidir.





E-Posta

- Birisine bir mektup gönderildiğinde bu mektubun gideceği geçerli adres olmalıdır.
- Elektronik ortamda bu adres “e-mail (e-posta) adresi” olarak adlandırılır.
- E-posta adresi olmayan kişilerin elektronik posta gönderme ve alma olanağı yoktur.



E-Mail (E-Posta)

- e-posta ya da İngilizce: e-mail,
- İnternet üzerinden gönderilen dijital mektup.
- Elektronik posta kavramının akronimidir.
- Görsel olarak kâğıt bir mektup ile aralarında büyük bir fark yoktur.
- e-postalara resim, müzik, video gibi her türlü dosya türü eklenebilir ve alıcının bilgisayarına transfer edilebilir.
- Her gün dünyada milyarlarca e-posta gönderilmektedir.
- Ucuzluğu ve kolaylığı nedeniyle kâğıt mektuplardan daha yaygın olarak kullanılmaktadır.
- Ancak güvenilirliğinin yetersizliği nedeniyle resmî işlerde kullanımı oldukça kısıtlıdır.





E-Posta Adresi

- Birisine bir **e-posta** gönderdiğinizde göre bu postanın gideceği bir geçerli adres olmalı.
- Elektronik ortamda bu adres, **e-mail (e-posta) adresi** olarak adlandırılır.
- **E-posta adresi**, çoğunlukla, kişinin kullanıcı numarası ve kullandığı sistemin internet/bitnet vb adresinden oluşur.



Bir E-Posta Adresi Alma



- Elektronik posta adresi alma işlemi çok basit bir işlem hâline gelmiştir.
- İnternet servis sağlayıcı kuruluşlar web sayfalarına daha çok ziyaretçi çekebilmek amacıyla ücretsiz e-posta hesabı sağlamaktadır.
- E-posta adında da anlaşılacağı gibi elektronik ortamda alınmaktadır.



Yandex.Mail

Yandex Mail

Yandex.Mail.
Her zaman hizmetinizde

Hesap oluřtur Giriř yap

Güvenli ve güvenilir
PIN kodu ve parmak iziyle giriş sizi spam ve internet dolandırıcılarına karşı korur

Akıllı
Kiřilerden gelen e-postaları tanır, gelen diđer iletileri ise farklı klasörlere ayırır

Size özel
İstedığınız temayı seçerek e-posta hesabınızın görünümünü özelleřtirin

Yandex.Disk'te 10 GB
Yeni hesap açan kullanıcılar Yandex.Disk'te 10 GB ücretsiz depolama alanı kazanır

E-postanız yanınızda
Mobil Yandex.Mail uygulaması için

Yandex.Mail

- **Her Őey iin tek hesap**
- Tek bir hesapla, Arama, e-posta yazma, dosyalarınızı kaydetme ve paylaŐma, istediĐiniz Őeyleri bulma, yol tarifi alma ve tm cihazlarınızda ve platformlarınızda diĐer hizmetleri kullanma



Yandex.Mail Hesap Oluştur

Kayıt






passport.yandex.com.tr/registration/mail?from=mail&require_hint=1&origin=hostroot_homer_reg_tr&retpath=https%3A%2F%2Fmail.yandex.com.tr%2F&backpath=https%3A%2F%2Fmail.yandex.com.tr%3Fnoetpath%3D1

phpMyAdmin Yazar Tanıma Okul Gelir Gider Google Akademik Google Çeviri Tureng YouTube Eru Obis Eru FBE Eru Öğrenci İşleri Haruzem HARUZEM SIS Zoom OneDrive Harran Üni OBS Harran Bölüm Bşk Birecik MYO

Yandex hesabınız var mı? [Giriş yap](#)

Yandex

Her şey için tek hesap

Tek bir hesapla, Arama, e-posta yazma, dosyalarınızı kaydetme ve paylaşma, istediğiniz şeyleri bulma, yol tarifi alma ve tüm cihazlarınızda ve platformlarınızda diğer hizmetleri kullanma

Tr Support © 2021, Yandex

Kayıt

Adı

Soyadı

Kullanıcı adı girin

Şifrenizi girin

Şifrenizi tekrar girin

Cep telefonu numarası

[Telefonum yok](#)

[Kayıt ol](#)

You are screen sharing [Stop Share](#)

Yandex.Mail Oturum Aç

Yandex Mail

Mali servisi için oturum açın

Kullanıcı adı veya telefon numarası

[Kullanıcı adımı hatırlamıyorum](#)

[Giriş yap](#)

[Kaydol](#)

[Log in](#)

[f](#) [G](#) [QR kod](#) [t](#)

Başkasına ait bir bilgisayarda gizli modu kullanın

You are screen sharing [Stop Share](#)

Tr Yardım © 2021, Yandex

Thunderbird



TÜM İHTİYAÇLARINIZ İÇİN

Thunderbird, hızı, gizliliği ve en son teknolojileri bir araya getirerek e-postayı sizin için daha iyi hale getirir. Önemli olana odaklanın ve karmaşıklığı unutun.

[TÜM ÖZELLİKLERİ KEŞFEDİN >](#)



GÜVENLİ VE GİZLİ

Yerleşik Do Not Track ve uzak içerikleri engelleme gibi birçok özellik, güvenliğinizi ve gizliliğinizi sağlamak için birlikte çalışarak içinizin rahat olmasını sağlar.

[HAKLARINIZI BİLİN >](#)



ÖZELLEŞTİRİLEBİLİR

Eklentiler, temalar ve daha birçok özellik sayesinde Thunderbird'ün görünümünü ve çalışma şeklini anında değiştirebilirsiniz.

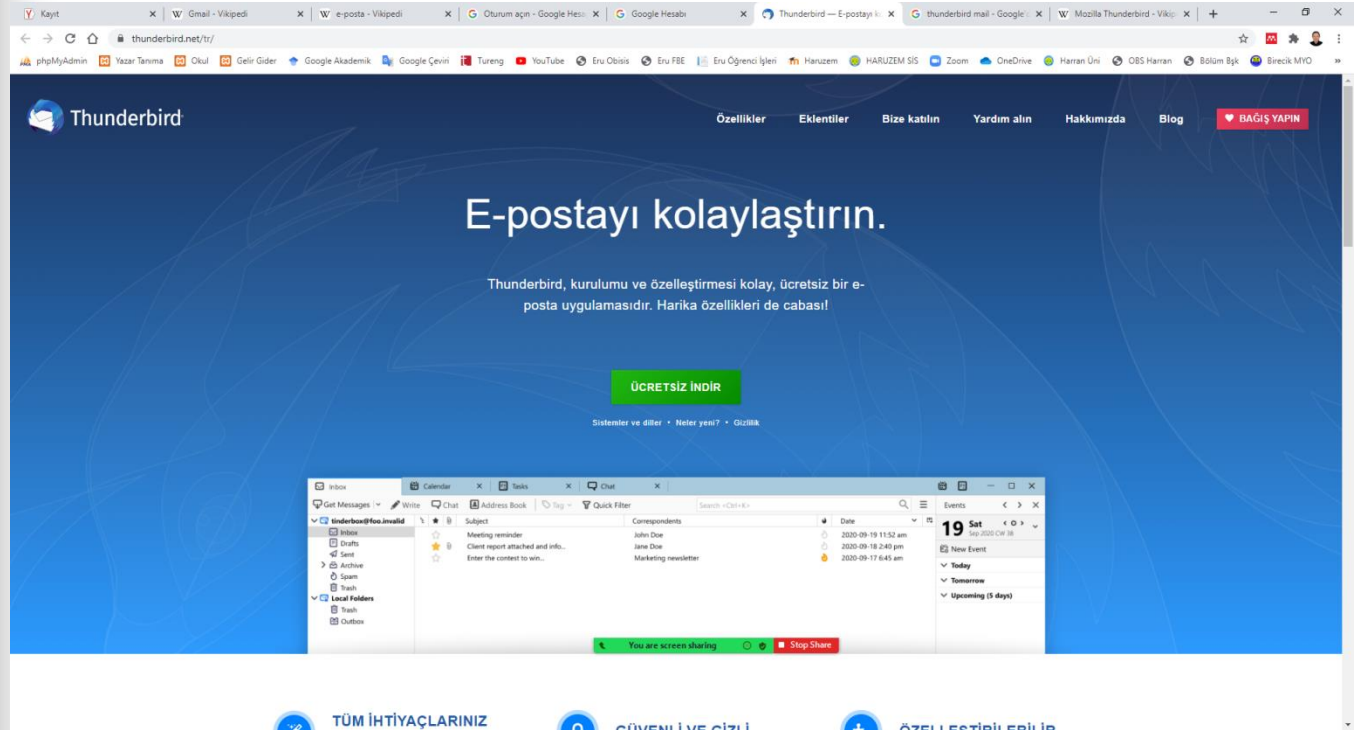
[KİŞİSELLEŞTİRİN >](#)

HABERDAR OLUN

Resmi Thunderbird Blog'unu takip ederek en son duyurulardan ve yeni sürümlerden haberdar olun!

[BLOGU OKUYUN >](#)

Thunderbird



Thunderbird

Özellikler Eklentiler Bize katılın Yardım alın Hakkımızda Blog [BAĞIŞ YAPIN](#)

E-postayı kolaylaştırın.

Thunderbird, kurulumu ve özelleştirmesi kolay, ücretsiz bir e-posta uygulamasıdır. Harika özellikleri de cabası!

[ÜCRETSİZ İNDİR](#)

Sistemler ve diller • Neler yeni? • Gizlilik

TÜM İHTİYAÇLARINIZ GÜVENİ İVE GİZLİLİĞİ ÖZELLEŞTİRİLEBİLİR

<https://www.thunderbird.net/tr/>

Thunderbird

Thunderbird Özellikleri

Tamamen sizin. Thunderbird'e yükseltmek artık çok daha kolay.

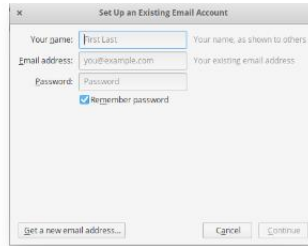
İŞE KOYULMAK DAHA KOLAY

SEKMELER VE ARAMA

E-POSTA DENEYİMİNİZİ ÖZELLEŞTİRİN

E-POSTANIZI GÜVENDE TUTUN VE KORUYUN

İŞE KOYULMAK DAHA KOLAY



Set Up an Existing Email Account

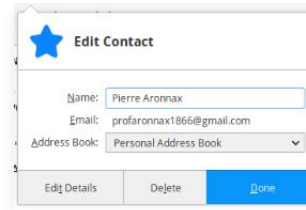
Your name: Your name, as shown to others

Email address: Your existing email address

Password: Remember password

Posta Hesabı Kurulum Sihirbazı

Bu özellik gelmeden önce IMAP, SMTP ve SSL/TLS ayarlarınızı bilmeniz gerekiyordu. Şimdi ise vermeniz gereken bilgiler sadece adınız, e-posta adresiniz ve parolanız; becerikli e-posta hesap kurulumu aracımız veri tabanımıza bakarak sizin için e-posta ayarlarını bulacak.



Edit Contact

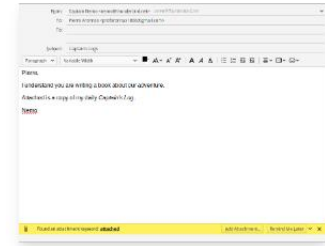
Name:

Email:

Address Book:

Tek Tıkla Adres Defteri

Tek tıkla ulaşılan Adres Defteri, kişileri adres defterinize eklemenin hızlı ve kolay bir yoludur. Yalnızca aldığınız iletilerdeki yıldız simgesine tıklayarak kişileri ekleyin. Çift tıklama da fotoğraf, doğum günü ve diğer iletişim bilgileri gibi daha fazla ayrıntıyı ekleyebilirsiniz.



Done

Ek Dosya Animsatıcısı

Ek animsattıcısı, e-postaya gövdesinde "ekteki Word belgesi" gibi sözcükleri arayarak, siz gönder düğmesine basmadan size dosyayı eklemenizi hatırlatır.

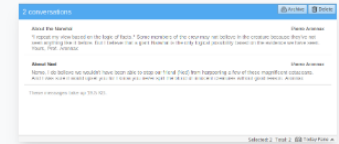
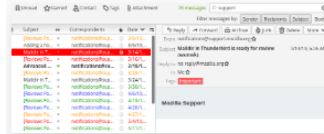
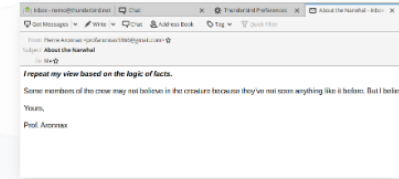
Thunderbird

SEKMELER VE ARAMA

Sekmeli E-posta

Firefox'un sekmeli taramasını beğeniyorsanız, sekmeli e-postayı da seveceksiniz. Sekmeli e-posta, iletileri farklı sekmelerde açmanıza olanak tanır ve böylece iletiler arasında hızlıca geçiş yapabilirsiniz. Belki de daha önceki bir yazışmayla ilgili bir e-postaya cevap veriyorsunuzdur. Sekmeli e-posta birden fazla e-postayı açık tutarak farklı iletilere başvurmanızı kolay kılar.

Thunderbird'den çıkarken görünen sekmeler korunacak ve Thunderbird'ü yeniden açtığınızda yeniden açılacak. Sekmeler arasında geçişinize yardımcı olmak için sekme araç çubuğu üzerinde sekme menüsü de var.



Hızlı Süzgeç Araç Çubuğu

Hızlı Süzgeç Araç Çubuğu e-postaları daha çabuk süzmenizi sağlar. Hızlı Süzgeç arama kutusuna bir şeyler yazmanızla birlikte sonuçlar anında gösterilir. Ayrıca e-postaları haber grubuna, etiketine ve Adres Defteri'nizdeki kişilere göre de süzebilirsiniz. Bir süzgeci "sabitleyerek" veya kaydederek farklı dizinlerde de kullanabilirsiniz.

Arama Araçları

Tam olarak aradığınız e-postayı bulmanız için Thunderbird'deki arama arayüzünde süzme ve zaman çizgisi araçları bulunur. Thunderbird ayrıca tüm e-postalarınızı ve sohbetlerinizi indeksleyerek çok daha hızlı bulmanızı sağlamaya yardımcı olur. Arama sonuçlarınız bir sekmeye gösterilir, böylece siz de arama sonuçları ve diğer e-postalar arasında kolayca gidip gelebilirsiniz.

İleti Arşivi

İleride ihtiyaç duyacağınızı düşündüğünüz bir iletiyi posta kutunuzun dışına silmeden taşımak istiyorsanız, onu arşivleyin! Arşivleme gelen kutunuzu yönetmenize yardımcı olur ve e-postanızı arşiv dizinine koyar.

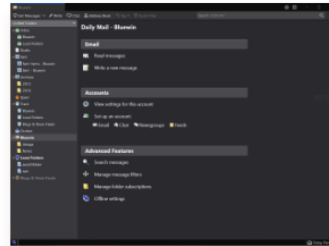

Thunderbird

E-POSTA DENEYİMİNİZİ ÖZELLEŞTİRİN

Büyük Dosya Yönetimi

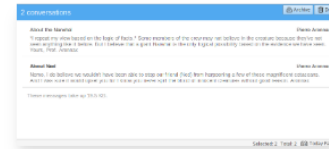
Thunderbird Filelink ile büyük dosyaları paylaşın!

You can now speed up the transfer of large documents by uploading them to an online storage provider and sharing the link instead of sending the file directly as a message attachment. Improve the speed of sending email and avoid message rejection if the recipient's server disallows large files. As an added bonus, you'll also save space in your sent folder and the recipient's inbox.



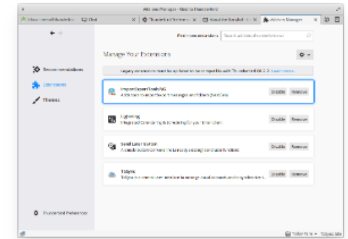
Thunderbird Görünümü

Temalar, Thunderbird'ün görünümünü anında değiştirmenizi sağlar. Geceleri gelen kutunuzla boşuyorsunuz musunuz? E-postalarınızı daha kolay yönetmek için koyu temayı kullanabilirsiniz. Thunderbird hem açık hem de koyu temalarla geliyor ve eklenti olarak sunulan başka temalar da var.



Akıllı Dizinler

Gelen Kutusu, Giden Kutusu veya Arşiv dizini gibi özel dizinleri bir araya toplayan Akıllı Dizin özelliği, birden çok e-posta hesabınızı idare etmenize yardımcı olur. Her hesabın gelen kutusuna ayrı ayrı bakmaktansa, gelen tüm e-postayı tek bir gelen kutusunda görebilirsiniz.

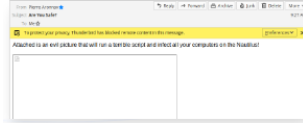


Eklenti Yöneticisi

Eklentileri doğrudan Thunderbird üzerinden bulup kurun. Artık eklenti sitesini ziyaret etmenize gerek yok; eklenti yöneticisini ateşleyin yeter. Hangi eklentinin size uyduğundan emin değil misiniz? Oylar, öneriler, açıklamalar ve eklentinin kullanılırken alınan görüntüleri eklenti seçiminizde size yardım eder.

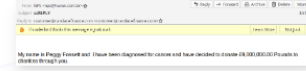
Thunderbird

E-POSTANIZI GÜVENDE TUTUN VE KORUYUN



Sonuna Kadar Mahremiyet

Thunderbird, kullanıcı gizliliği için resim koruması desteği içerir. Kullanıcının gizliliğini sağlamak için Thunderbird e-posta iletilerindeki uzaktan çekilen resimleri otomatik olarak engeller.



Dolandırıcılık Koruması

Thunderbird, hileyle kullanıcının kişisel ve özel bilgilerini alma amacı taşıyan e-posta ile dolandırıcılık girişimlerinde, alınan iletinin potansiyel yemleme girişimi olduğu belirterek sizi korur. İkinci bir savunma önlemi olarak Thunderbird, tıklanığında URL'de görüldüğünden farklı sitelerin açılmasını sağlayan bağlantılara karşı sizi uyandır.

Thunderbird

68.2.2 (64-bit) [Release notes](#)

Thunderbird is up to date

Otomatik Güncelleme

Thunderbird'ün güncelleme sistemi son sürümü kullanıp kullanmadığınızı kontrol eder, güvenlik güncellemeleri çıktığında size haber verir. Bu güvenlik güncellemeleri küçüktür (genelde 200-700 KB) ve yalnızca ihtiyacınız olanı sunarak güncellenenin hızla indirilip kurulmasını sağlar. Otomatik güncelleme sistemi Windows, macOS ve Linux'ta 40 farklı dilde Thunderbird güncellemelerini sağlar.

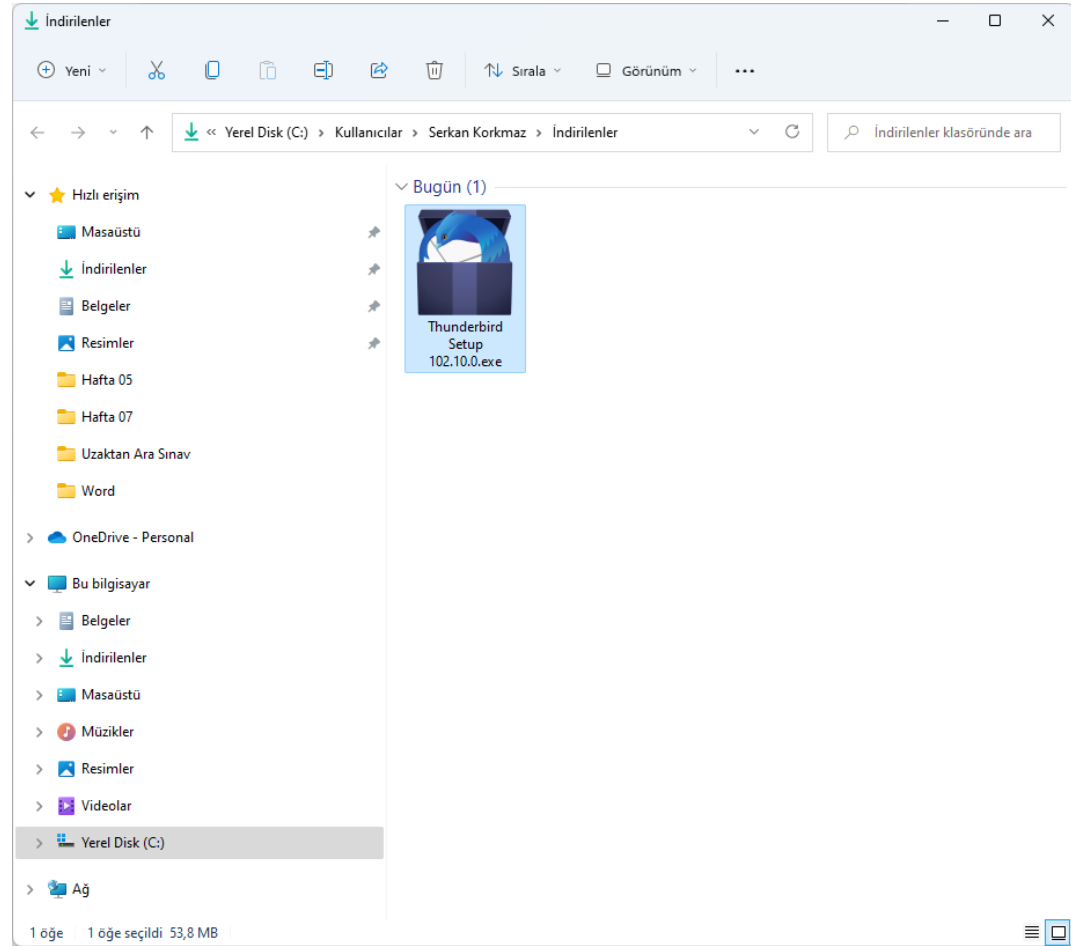
Çöpten Kurtuluş

Thunderbird'ün popüler gereksiz posta araçları, istenmeyen postalardan kurtulmak üzere güncellendi. Aldığınız her e-posta Thunderbird'ün gereksiz posta süzgeçleri tarafından karşılanır ve değerlendirilir. Gereksiz postaları her işaretlemeniz Thunderbird'ün "öğrenmesini" ve süzgeçlerini geliştirmesini sağlar. Böylece siz de dikkate değer postaları okumaya daha fazla vakit ayırabilirsiniz. Thunderbird ayrıca e-posta hizmet sağlayıcınızın gereksiz posta süzgeçlerini kullanarak da gelen kutunuzu çöpten uzak tutabilir.

Açık Kaynaklı

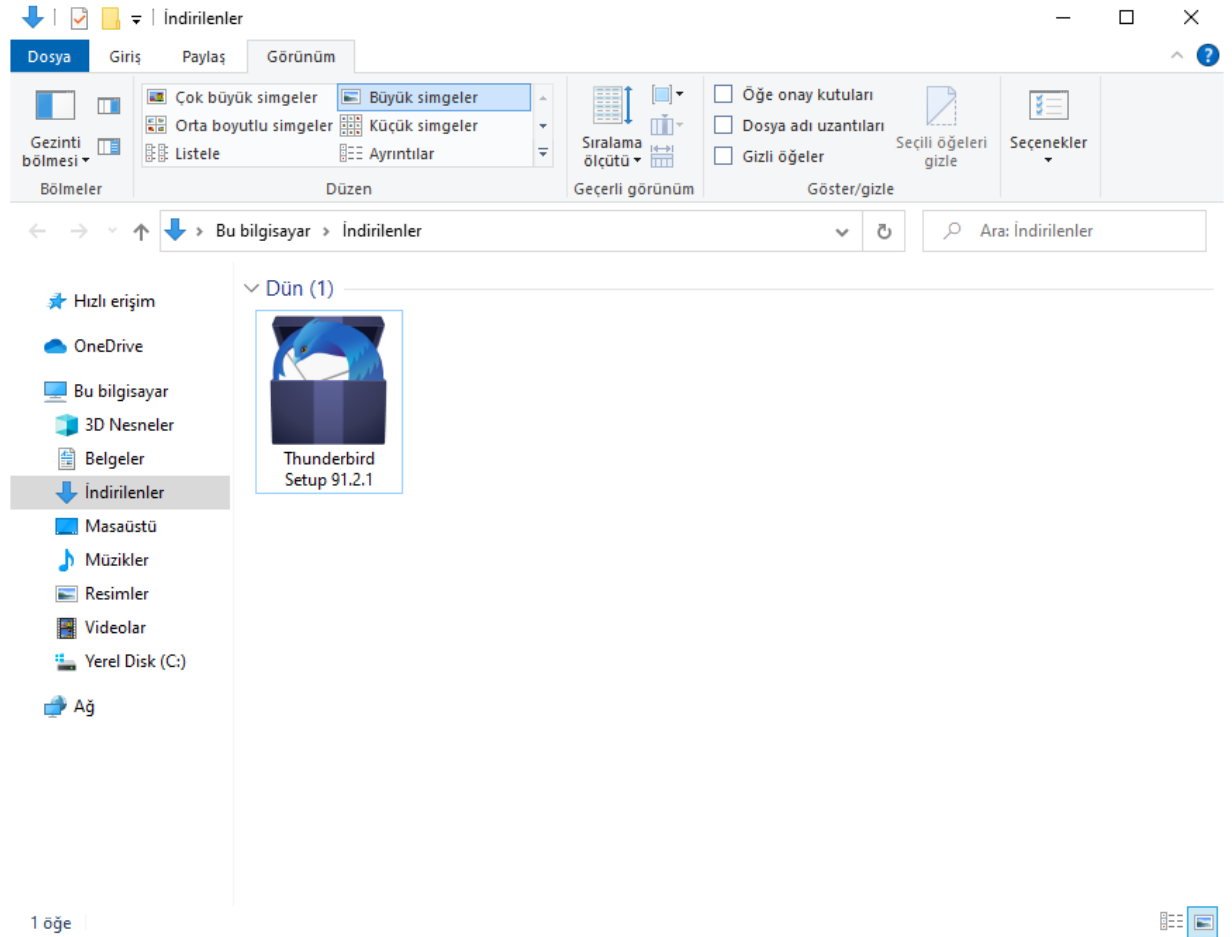
Thunderbird'ün kalbinde dünya çapına yayılmış tutkulu, tecrübeli geliştiriciler ve güvenlik uzmanları tarafından yürütülen açık kaynaklı yazılım geliştirme süreci yatar. Açık yapımız ve etkin uzman topluluğumuz sayesinde ürünlerimizin daha güvenli olması ve çabucak güncellenmesi sağlanır. Bu, genel güvenliği desteklemek için üçüncü taraf güvenlik tarama ve değerlendirme araçlarından faydalanmamızın da önünü açar.

Thunderbird



Thunderbird Setup 102.10.0
53.8 MB dosya boyutu

Thunderbird

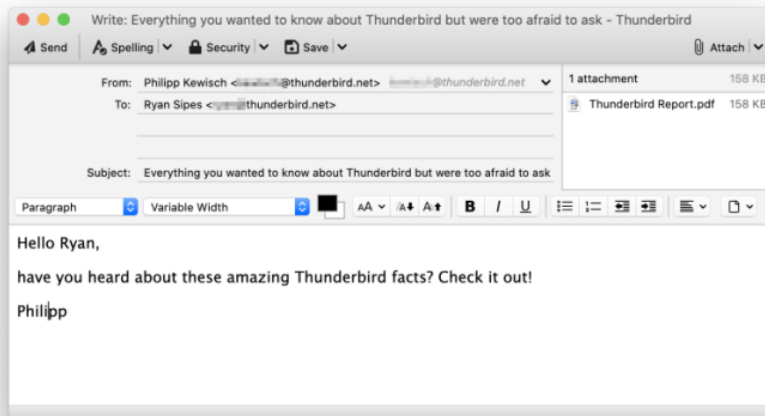


Thunderbird Setup 91.2.1
54.2 MB dosya boyutu

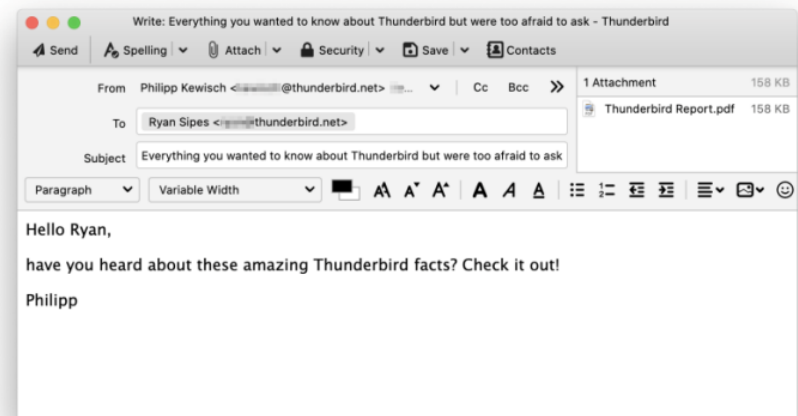


Thunderbird

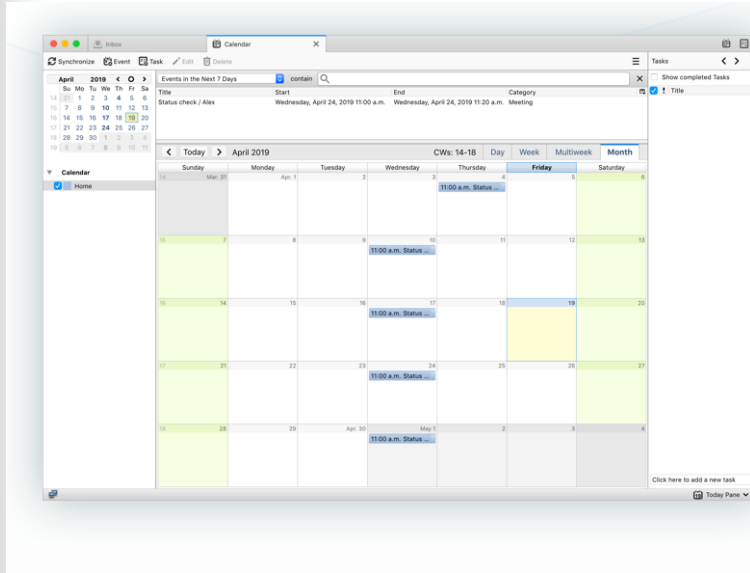
Thunderbird 68



Thunderbird 78



Thunderbird



LİGHTNING TAKVİM

Hayatınızı organize edin. Zamanı geldi!

Programınızı ve hayatınızın önemli etkinliklerini Thunderbird e-postanızla tam olarak bütünleşen bir takvimde düzenleyin.

Birden çok takvimi yönetin, günlük görev listenizi oluşturun, arkadaşlarınızı etkinliklere davet edin ve takvimlere abone olun.

[ÖZELLİKLERİ KEŞFEDİN >](#)

[Daha fazla eklenti keşfedin >](#)

Thunderbird



BİZE KATILIN

Thunderbird açık kaynaklı bir projedir; yani herkes diğer kullanıcılara yardım etmek için fikir, tasarım, kod ve zaman katkısında bulunabilir.

[BİZE KATILIN](#)

[Başış yapın](#) • [Destek alın](#) • [Hata bildir](#)



[RELEASE CHANNEL](#) [BETA CHANNEL](#) [NIGHTLY CHANNEL](#)

THUNDERBİRD'ÜN GELECEĐİ

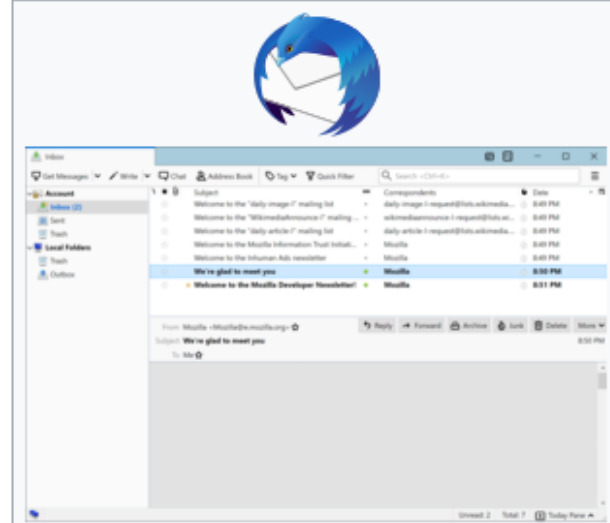
En yeni özellikleri deneyin. Final sürümde yer alacak özellikleri düzeltip güzelleştirmemiz için görüşlerinizi paylaşın.

[BETA'YI İNDİR](#)

[Sistemler ve diller](#) • [Neler yeni?](#) • [Gizlilik](#)

Thunderbird

Mozilla Thunderbird



Mozilla Thunderbird 60.0

Geliştirici(ler)	Mozilla Vakfı
Güncel sürüm	112.0beta, 102.10.0 / 19 Kasım 2021
Önizleme sürümü	95.0 Beta 5 / 29 Kasım 2021
Programlama dili	C++
İşletim sistemi	Windows, Linux, Mac OS X
Platform	Çoklu platform
Tür	E-Posta ve haber istemcisi
Lisans	MPL, GPL, LGPL
Resmî sitesi	www.thunderbird.net
Kod deposu	hg.mozilla.org/comm-central

Thunderbird

- **Mozilla Thunderbird**, [Mozilla Vakfı](#) tarafından geliştirilen, farklı platformlarda çalışabilen, [özgür ve açık kaynak kodlu](#) bir [e-posta](#), haber grubu, [RSS](#) ve sohbet istemcisidir.
- Thunderbird projesinin stratejisi [Mozilla Firefox](#) web tarayıcısını temel alır. Thunderbird, [Ubuntu](#) gibi birçok masaüstü Linux dağıtımında varsayılan e-posta istemcisi olarak gelir.
- 7 Aralık 2004'te çıkan Thunderbird 1.0 sürümü üç gün içinde 500.000'den fazla indirildi. 10 gün içinde bu sayı 1.000.000'a ulaştı.[\[1\]\[2\]](#)
- 1 Aralık 2015'te Thunderbird geçici olarak Mozilla'dan ayrılacak olsa da 9 Mayıs 2017'de yeniden Mozilla çatısı altına döndü.



Thunderbird

- Başlangıçta *Minotaur* olarak anılan, daha sonra [Mozilla Firefox](#)'un özgün adı olan *Phoenix* adı altında geliştirilmesi sürdürülen yazılım, ilk başlarda beklenen ilerlemeyi gösteremedi.
- Zamanla gelen başarılar ve yazılımın adının Mozilla Thunderbird olarak değiştirilmesiyle çalışmalar sürdürüldü.
- Thunderbird [PGP](#) şifrelemesini ve istatistiksel [yığın ileti](#) süzme yöntemini destekliyor.
- 24 Ocak 2020 tarihinde yayınlanan 68.4.2 sürümü ile karanlık tema konusunda geliştirmeler yapılmıştır.
- Bununla birlikte bazı hata düzeltmeleri yapılmıştır.

Hotmail Gelen Kutusu

MSN Home | My MSN | Hotmail | Shopping | Money | People & Chat | [Sign Out](#) | Web Search:

msn Hotmail | Today | Mail | Calendar | Contacts | Options | Help

example@hotmail.com | Messenger: Online | Free Newsletters

New | Delete | Junk | Find | Put in Folder | Mark As Unread

Show me mail from: Everyone

	From	Subject	Date	Size
<input type="checkbox"/>	customerservice@proa...	Order Placed	Mar 19	4KB
<input type="checkbox"/>	service@paypal.com	PayPal Password Change	Mar 19	3KB
<input type="checkbox"/>	Lana Stafford	RE: Photo	Mar 18	33KB
<input type="checkbox"/>	Sarah Thomas	RE: cornwall	Mar 16	49KB
<input type="checkbox"/>	Laura Munro	muhahahaha	Mar 14	3KB
<input type="checkbox"/>	dave green	hey	Mar 13	5KB
<input type="checkbox"/>	nick	BBC E-mail: How to claim back penalty cha...	Mar 13	2KB
<input type="checkbox"/>	Xfire Insider	DragonForce Chat & Stride Xfire Cup 2007 ...	Mar 13	24KB
<input type="checkbox"/>	John Roberts	Report attached	Mar 7	3MB
<input type="checkbox"/>	dave green	FW: look at this	Mar 4	12KB
<input type="checkbox"/>	Stef	RE:	Mar 1	952KB
<input type="checkbox"/>	New MySpace Comment	hurricane mel posted a new comment abou...	Feb 26	2KB
<input type="checkbox"/>	richard@richard-rese...	(none)	Feb 24	6KB
<input type="checkbox"/>	Skype	Skype cordless and WiFi phone packages	Feb 23	15KB
<input type="checkbox"/>	Sarah Thomas	cornwall	Feb 21	33KB
<input type="checkbox"/>	billing@ebay.com	eBay Invoice for Thursday, February 15, 2...	Feb 20	10KB
<input type="checkbox"/>	Hotmail Staff	Smart ways to get the most from MSN Hotma...	Feb 17	1KB

17 Message(s), 2 Unread



Hotmail

- **Hotmail** (eski adıyla **Windows Live Hotmail**), Microsoft'un internet kullanıcılarına sunduğu ücretsiz e-posta sağlayıcısı.
- İnternet tarayıcıları üzerinden kullanılabilen hotmail'in nispeten kolay bir arayüzü vardır.



Hotmail

- Çalışmalar tamamlandıktan sonra MSN Hotmail'in yeni sürümü Windows Live Hotmail olarak değiştirildi.
- 2013 yılında Microsoft'un Hotmail üzerine kurduğu Outlook.com ile birleştirilmiştir.



Hotmail Tarihçe

- Hotmail, 1995 yılında Sabeer Bhatia ve Jack Smith tarafından kuruldu.
- O dönemde tarayıcı üzerinden kullanılabilinen ilk e-posta programı olan Hotmail **4 Temmuz 1996** tarihinde tamamen kullanılabilir hale gelmiştir.



Hotmail Tarihçe

- Hotmail ismi Jack ve Sabeer yeni servislerine isim bulmaya çalıştıkları sırada HTML harflerini çağrıştırdığı için seçilmiştir.
- Nitekim servisin orijinal ismi HoTMaiL'dir.



Hotmail Tarihçe

- Aralık 1997'de 8,5 milyon kullanıcıya sahip olan Hotmail, 400 milyon Amerikan dolarına Microsoft'a satıldı ve MSN şemsiyesine alındı.
- İki yıl sonra, Şubat 1999'da Hotmail 30.5 milyon üyeye ve 17 farklı dil desteğine sahipti.



Hotmail Tarihçe

- 2007'de MSN Hotmail adı altında hizmet veren servis adı Windows Live Hotmail olarak deęiştirildi.
- Windows Live Hotmail Microsoft'un Windows Live Grubu tarafından yaklaşık 3 yıldır Windows Live Mail adı altında geliştiriliyor ve deneme sürümü olarak seçilmiş kişilerce kullanılabiliyordu.



Hotmail Tarihçe

- Windows Live Hotmail, MSN Hotmail'e göre çok daha güvenli, sade ve kullanışlıdır.
- Son güncellemeler ile birlikte Windows Live Hotmail 5GB Ücretsiz E-Posta kapasitesi sunuyor.
- Plus seçeneği ise 10GB.



Hotmail Tarihçe

- Hotmail, gerçekte FreeBSD işletim sistemi üzerinde çalışmaktaydı.
- Yazılımın Windows'a uyarlanması zorluğundan dolayı bugün halen FreeBSD işletim sistemi üzerinde çalıştığı iddia edilir.



Hotmail Hizmet

- Hotmail, Őu anda 5 GB depolama alanı sunmaktadır.
- Kısa zaman önceye kadar oldukça sınırlı olan(10MB) bu alanın arttırılmasında [GMail](#) ve [Yahoo Mail](#)'in kapasitelerini arttırmalarının etkisi vardır.



Hotmail Hizmet

- Hotmail, POP3 desteęi barındırır.
- Böylece Microsoft Outlook ve Mozilla Thunderbird gibi programlarla hotmail hesapları yönetilebilir.
- Hotmail, özellikle Microsoft'un dięer yazılımları ile tam uyumludur.



Hotmail Hizmet

- MSN Hotmail, üç ayrı pakete sahiptir.
- **MSN Hotmail** ücretsiz sürüm. 5 GB depolama alanı.
- **MSN Hotmail Plus** yılda 19.95 **USD**, 10GB depolama alanı.
- **Microsoft Office Outlook Live** yılda 49.95 **USD**. **Microsoft Office** ile beraber gelmektedir.

Outlook.com ile Birleřtiriliři


- Microsoft'un 2012 yılında Hotmail temeli üzerine kurduęu e-posta saęlayıcısı Outlook.com kurulmuřtur.
- Bir süre sonra Hotmail'e kullanıcılar girince Outlook açılmaya başlanmıřtır.
- 2013 Yılında tam olarak Outlook.com ile birleřtirilmiřtir.



Gmail



Gmail



Sahip	Google
Oluşturan	Paul Buchheit
URL	gmail.com
Ticari?	Evet
Site türü	Web postası
Kayıt	Gerekli
Üye sayısı	6.2 milyar (Aralık 2020) ^[1]
Kullanılabilir dil(ler)	71 dil ^[2]
Programlama dili	Java ve JavaScript ^[3]
İçerik lisansı	Sahipli yazılım
Başlama tarihi	1 Nisan 2004, 19 yıl, 10 gün
Geçerli durum	Aktif

Gmail Hesabı Oluşturma

Gmail hesabı oluşturma

Gmail'e kaydolmak için bir Google Hesabı oluşturun. Kullanıcı adını ve şifreyi Gmail'de ve diğer Google ürünlerinde (ör. YouTube, Google Play ve Google Drive) oturum açmak için kullanabilirsiniz.

1. [Google Hesabı oluşturma sayfasına](#) gidin.
2. Hesabınızı ayarlamak için ekranda gösterilen adımları uygulayın.
3. Gmail'de oturum açmak için oluşturduğunuz hesabı kullanın.

Hesap oluşturun

İstediğim kullanıcı adı daha önce alınmış

İstediğiniz kullanıcı adı için aşağıdaki koşullar geçerliyse belirli bir Gmail adresini alamazsınız:

- Zaten kullanılıyorsa.
- Mevcut bir kullanıcı adına çok benziyorsa (örneğin, example@gmail.com zaten mevcutsa examp1e@gmail.com'u kullanamazsınız).
- Geçmişte bir kullanıcının kullandığı ve ardından sildiği kullanıcı adı ile aynıysa.
- Spam veya kötüye kullanım durumlarını engellemek amacıyla Google tarafından ayrılmışsa.

Biri kimliğime bürünüyor

Bir kişinin kimliğinize bürünmek amacıyla bir Gmail adresi oluşturduğunu düşünüyorsanız şunu yapabilirsiniz:

- [İnternet Suçları İhbar Merkezi](#) 'nde kayıt oluşturabilirsiniz.
- Tüketici Haklarını Koruma Derneği'yle iletişime geçebilirsiniz.

Gmail, kimliğe bürünmeye ilişkin konularda maalesef üçüncü taraflara aracılık yapamamaktadır. [Gmail Kullanım Şartları hakkında daha fazla bilgi edinin](#).

Google Hesabı Oluřturma

Google

Google Hesabınızı oluřturun

Ad Soyad

Kullanıcı Adı @gmail.com

Harf, rakam ve nokta iřaretini kullanabilirsiniz.

[Bunun yerine, geerli e-posta adresimi kullan](#)


řifre Onayla

8 veya daha fazla harf, rakam ve sembolü karıřık olarak kullanın

řifreyi gster

[Bunun yerine oturum a](#)

[İleri](#)



Tek hesap. Tm Google emrinizde.

Trke ▾

[Yardıma](#)

[Gizlilik](#)

[řartlar](#)

Google Hesabı Oluřturma

Google

Google Hesabınızı oluřturun

Ad Soyad

Kullanıcı Adı @gmail.com

! Bu kullanıcı adı alınmıř. Bařka bir tane deneyin.

[Bunun yerine, geerli e-posta adresimi kullan](#)

řifre Onayla

8 veya daha fazla harf, rakam ve sembolü karřık olarak kullanın

řifreyi gster

[Bunun yerine oturum a](#)

[İleri](#)



Tek hesap. Tm Google emrinizde.

Trke ▾

[Yardım](#)

[Gizlilik](#)

[řartlar](#)

Google Hesabı Oluřturma



Google Hesabınızı oluřturun

Ad	Soyad
Serkan	Korkmaz

Kullanıcı Adı	
serkankorkmaz.*123	@gmail.com

Maalesef yalnızca harf (a-z), rakam (0-9) ve nokta (.) kullanılabilir.

[Bunun yerine, geerli e-posta adresimi kullan](#)

řifre	Onayla
-------	--------

8 veya daha fazla harf, rakam ve sembolü karřık olarak kullanın

řifreyi gster

[Bunun yerine oturum a](#)

[İleri](#)



Tek hesap. Tm Google emrinizde.

Trke

[Yardım](#)

[Gizlilik](#)

[řartlar](#)

İstediğim kullanıcı adı daha önce alınmış

- İstediğiniz kullanıcı adı için aşağıdaki koşullar geçerliyse belirli bir Gmail adresini alamazsınız:
- Zaten kullanılıyorsa.
- Mevcut bir kullanıcı adına çok benziyorsa (örneğin, example@gmail.com zaten mevcutsa examp1e@gmail.com'u kullanamazsınız).
- Geçmişte bir kullanıcının kullandığı ve ardından sildiği kullanıcı adı ile aynıysa.
- Spam veya kötüye kullanım durumlarını engellemek amacıyla Google tarafından ayrılmışsa.



Biri kimliğime bürünüyor

- Bir kişinin kimliğinize bürünmek amacıyla bir Gmail adresi oluşturduğunu düşünüyorsanız şunu yapabilirsiniz:
- [İnternet Suçları İhbar Merkezi](#)'nde kayıt oluşturabilirsiniz.
- Tüketici Haklarını Koruma Derneği'yle iletişime geçebilirsiniz.
- Gmail, kimliğe bürünmeye ilişkin konularda maalesef üçüncü taraflara aracılık yapamamaktadır.



İnternet Suçları İhbar Merkezi



Internet Crime Complaint Center

ic3.gov

FILE A COMPLAINT CONSUMER ALERTS INDUSTRY ALERTS BEC RANSOMWARE

FEDERAL BUREAU OF INVESTIGATION
Internet Crime Complaint Center IC3

FBI CYBER
Strategy

News Releases

Mar 17, 2021
FBI Releases the Internet Crime Complaint Center 2020 Internet Crime Report, Including COVID-19 Scam Statistics

February 17, 2021
Telephony Denial of Service Attacks Can Disrupt Emergency Call Center Operations

Frequently Asked Questions

Q: Who should file a complaint with the Internet Crime Complaint Center (IC3)?
You may file a complaint with the IC3 if you believe you have been the victim of an Internet crime or if you want to file on behalf of another person you believe has been such a victim.

Q: What details will I be asked to include in my complaint?
The IC3

Annual Report

INTERNET CRIME REPORT
2020

https://www.ic3.gov

Gmail'i işletmenizde kullanma

- Gmail'i işletmenizde kullanmak istiyorsanız kişisel bir Google Hesabı yerine **Google Workspace hesabı** kullanmanız daha iyi olabilir.
- **Google Workspace**, kullanıcı başına **aylık 6 ABD doları**ndan başlar ve aşağıdakileri içerir:
- Şirketinizin alan adını kullanan (ör. burcin@example.com) reklamsız, profesyonel bir Gmail hesabı.
- Şirketinize ait hesapların, e-postaların ve dosyaların kontrolünün her zaman sizde olması için çalışan hesaplarının sahipliği.

Gmail'i işletmenizde kullanma

- Gerçek bir kişiden 7/24 telefon, e-posta ve sohbet desteği.
- Artırılmış Gmail ve Google Drive depolama alanı.
- Verilerinizin güvende kalmasını sağlayan mobil cihaz yönetimi (ör. kaybolan cihazları uzaktan silme).
- Gelişmiş güvenlik ve yönetim denetimleri.



Destek

☰ Gmail Yardım



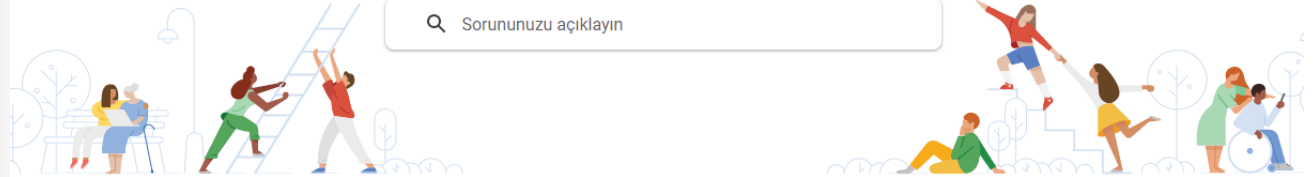
Yardım Merkezi Topluluk

Gmail



Size nasıl yardımcı olabiliriz?

🔍 Sorununuzu açıklayın



Popüler makaleler

Gmail'de oturum açma

Gelen kutusu kategorilerini ve sekmelerini Gmail'e ekleme ve Gmail'den kaldırma

Şifrenizi değiştirme veya sıfırlama

Gmail hesabı oluşturma

Microsoft Outlook'tan Gmail'e geçme

Gmail uygulamasına başka bir e-posta hesabı ekleme

Gmail ayarlarını değiştirme

E-posta bildirimlerini değiştirme

Google Hesabınızda oturum açamıyorsunuz

Gmail adreslerinde nokta işaretlerinin önemi yoktur

<https://support.google.com/mail/>

Şifre Değiştirme veya Sıfırlama

Şifrenizi değiştirme veya sıfırlama

Şifrenizi güvenlik nedenleriyle değiştirebilir, unuttuysanız sıfırlayabilirsiniz. Google Hesabı şifreniz Gmail ve YouTube gibi birçok Google ürününe erişmek için kullanılır.

[Bilgisayar](#) [Android](#) [iPhone ve iPad](#)

Şifrenizi değiştirme

1. [Google Hesabınızı](#) açın. Oturum açmanız gerekebilir.
2. "Güvenlik" bölümünün altında [Google'da oturum açma](#)'yı seçin.
3. [Şifre](#)'yi seçin. Tekrar oturum açmanız gerekebilir.
4. Yeni şifrenizi girin, ardından [Şifreyi Değiştir](#)'i seçin.

[Şifreyi değiştir](#)

Şifrenizi sıfırlama

1. [Hesabınızı kurtarma adımlarını uygulayın](#) . Hesabın sahibi olduğunuzu onaylamak için size bazı sorular sorulur ve sonrasında bir e-posta gönderilir. E-postayı almazsanız:
 - Spam veya Toplu Posta klasörlerinizi kontrol edin.
 - [noreply@google.com](#)'u adres defterinize ekleyin.
 - [Başka bir e-posta istemek için hesabınızı kurtarma adımlarını uygulayın](#) .
 - Hesabınıza kaydolmak veya oturum açmak için kullanmış olabileceğiniz tüm e-posta adreslerini kontrol edin.
2. Bu hesapta daha önce kullanmadığınız bir şifre seçin. [Güçlü bir şifrenin nasıl oluşturulacağını öğrenin.](#)

Şifre Deęiřtirme veya Sıfırlama

← Şifre

Güçlü bir şifre seçin ve bunu dięer hesaplarda kullanmayın. [Daha fazla bilgi](#)

Şifrenizin deęiřtirilmesi, telefonunuz da dahil tüm cihazlardaki oturumlarınızın kapatılmasına neden olacaktır. Yeni şifrenizi tüm cihazlarınızda girmeniz gerekecek.

Yeni şifre

|



Şifre güvenlięi:

En az 8 karakter kullanın. Başka sitede kullandığınız bir şifreyi veya evcil hayvanınızın adı gibi çok bariz bir kelimeyi kullanmayın. [Neden?](#)

Yeni şifreyi doęrulayın



Şifreyi deęiřtir

Gmail Hesabı Oturum Açma



Oturum aç

Google Hesabınızı kullanın

E-posta veya telefon

|

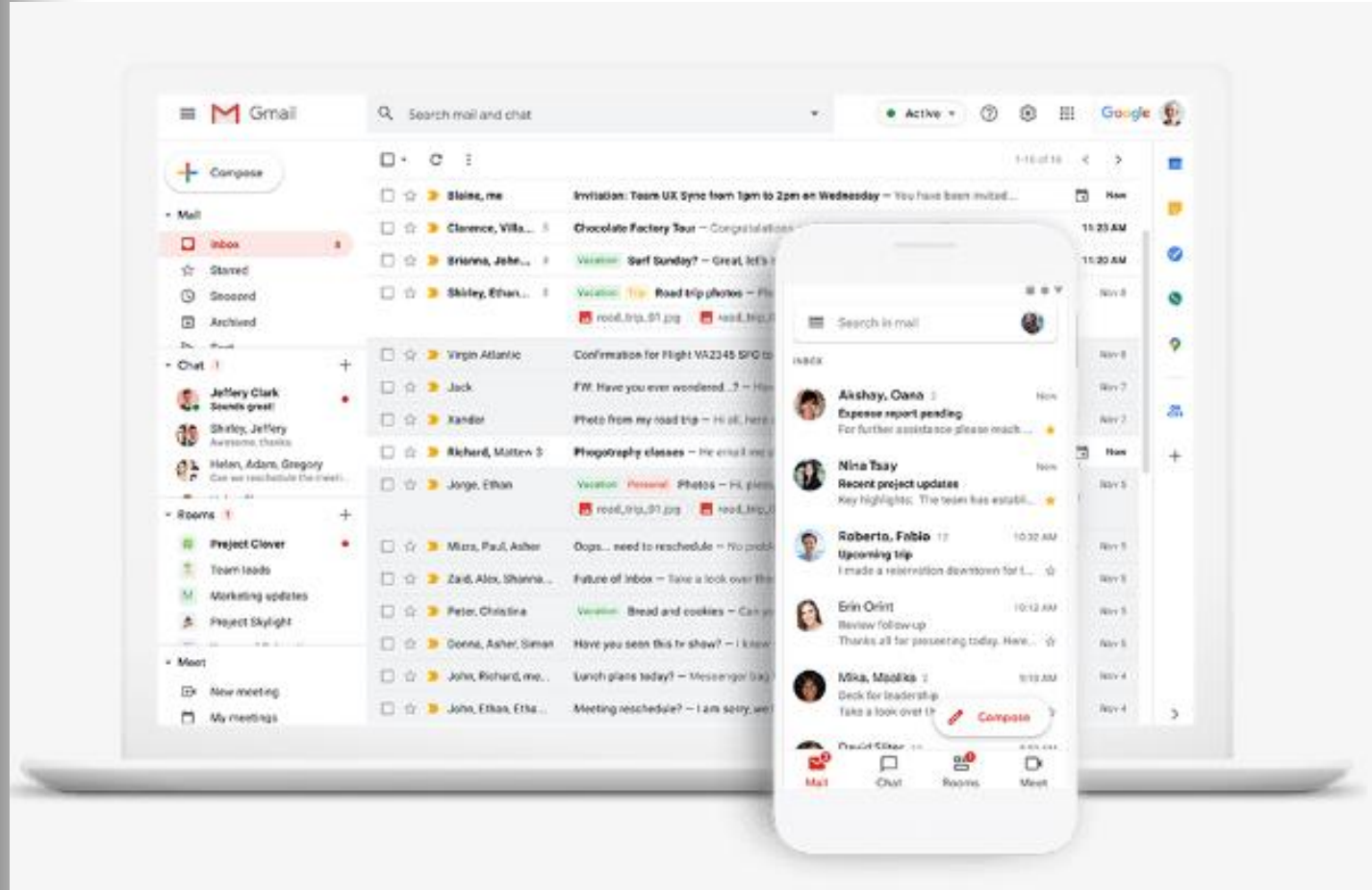
[E-posta adresinizi mi unuttunuz?](#)

Bu bilgisayar sizin değil mi? Özel olarak oturum açmak için Misafir modunu kullanın. [Daha fazla bilgi](#)

[Hesap oluşturun](#)

[İleri](#)

Gmail



Gmail programı cep telefonu, tablet, masa üstü ve diz üstü bilgisayarlarda kullanılabilir.

Gmail



Postalarda arayın

Sunum için Görsel Önerileri

Tim Dodds <tim@ink-42.com> bana - 25 Nisan 2018, 12:37



Merhaba Reggie,

Görseller ekte.

Saygılar,

Tim

2 Ek





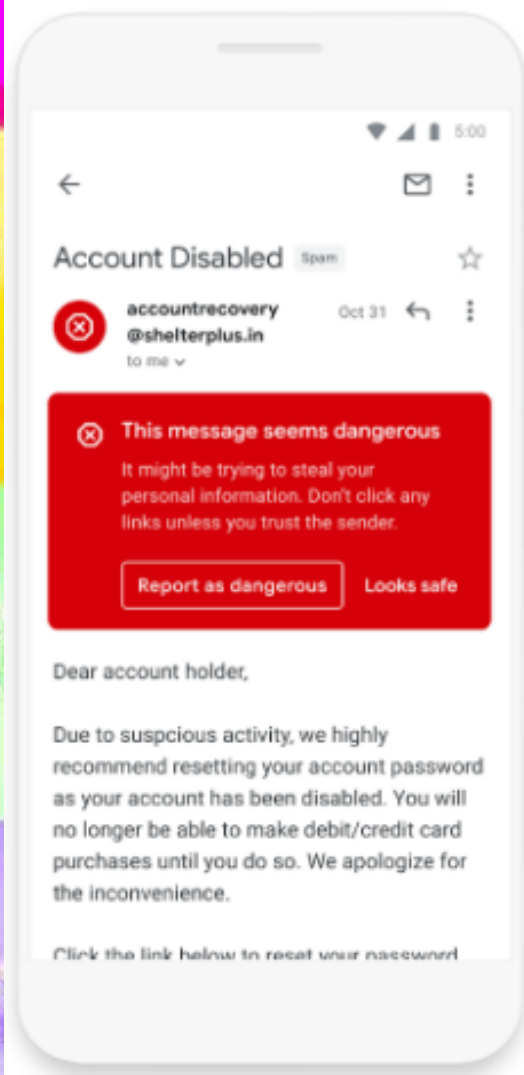
The screenshot shows a Gmail interface. At the top, there's a search bar and a user profile icon. The main content area displays an email titled 'New Project' from Sarah Smith, addressed to 'me, Kaitlin, Sean, Natalie, Sam, Morgan, Prianka'. The email body is mostly redacted with grey bars. On the right side, there's a sidebar with a dark header 'COPPER Email Contacts'. Below the header, there are two sections: 'RECIPIENTS IN COPPER' and 'RECIPIENTS NOT IN COPPER'. The 'RECIPIENTS IN COPPER' section lists Kaitlin Smith (Account Executive at Newco) and Sean Jones (Product Manager at Newco), both with 'VIEW' links. The 'RECIPIENTS NOT IN COPPER' section lists Natalie Hoffman (nhoffman@newco.com), Sam McLean (smclean@newco.com), Morgan Lee (mlee@newco.com), and Prianka Suth (psuth@newco.com), each with an 'ADD' link.

Google Meet veya Google Chat'i kullanarak iş arkadaşlarınızla bağlantıya geçebilirsiniz.

Takvim'den davet gönderebilir, görev listenize bir madde ekleyebilir, üstelik tüm bunları (ve daha fazlasını) Gmail'den ayrılmadan yapabilirsiniz.

Ayrıca, Google Workspace Eklentileri'ni kullanarak en sevdiğiniz üçüncü taraf uygulamalara yan panelden bağlanmanız da mümkün.

Gmail



- Sizi tehditlere karşı korumak için tasarlandı.
- Gmail, güvenliğinizi sağlamak için var gücüyle çalışmaktadır.
- Makine öğrenimi modellerimiz sayesinde spam, kimlik avı ve kötü amaçlı yazılım içerikli e-postaların kullanıcılarımıza ulaşmasını %99,9 oranında engelliyoruz.

Gmail



- @sirketiniz uzantılı size özel e-posta adresi
- Şirketinizdeki tüm çalışanlara
- gamze@sirketiniz ve
- burcin@sirketiniz gibi
- profesyonel e-postalar vererek müşterilerinizin gözündeki itibarınızı artırın.
- satis@sirketiniz gibi grup posta listeleri de oluşturabilirsiniz.





Gmail

- Güvenli iş e-postası ve çok daha fazlası
- Gmail'in en son sürümüyle sizin için önemli olan şeylere odaklanmak daha kolay.
- Güvenli ve reklamsız e-posta hizmetimiz Gmail ile sesli veya görüntülü görüşmeler yapabilir.
- Paylaşılan dosyalar ve görevler sayesinde proje çalışmalarınızı kontrol altında tutabilirsiniz.



Gmail Tarihçe

- Gmail ilk olarak 1 Nisan 2004'te yalnızca davet üzerine kullanılabilen bir beta sürüm yayınladı.
- 7 Şubat 2007'de herkese açık hale getirildi, bu sırada hâlen beta durumundaydı.
- Hizmet 7 Temmuz 2009'da beta durumundan diğer Google Apps hizmetleriyle birlikte güncellendi.



Gmail Tarihçe

- Gmail ilk olarak 1 Nisan 2004'te yalnızca davet üzerine kullanılabilen bir beta sürüm yayınladı.
- 7 Şubat 2007'de herkese açık hale getirildi, bu sırada hâlen beta durumundaydı.
- Hizmet 7 Temmuz 2009'da beta durumundan diğer Google Apps hizmetleriyle birlikte güncellendi.



E-Posta Gnderme, Okuma ve Silme

- Alınmıř olan e-posta adresi aılarak e-posta ynetim merkezine ulařılır.
- Burada e-postalar kontrol edilebilir, onlar okunabilir, gelen postalara cevap yazılabilir ve okunmuř postalar silinebilir



E-Posta Hesabı Oluřturma ve Yönetme

- E-posta yönetim yazılımları, işlerin daha düzenli hâle getirilmesi, bilgi alışverişinin yapılması, toplantıların ve randevuların düzenlenmesi, aynı anda birkaç e-posta adresinin kontrol edilmesi gibi bir çok işi masaüstüne getiren programlardır.



Gmail Güvenlik Kontrolü



Gmail Güvenlik Kontrolü

Hesabınızı 2 Adımlı Doğrulama'yla koruyun

2 Adımlı Doğrulama ile (iki faktörlü kimlik doğrulama olarak da bilinir), şifrenizin çalınması durumunda hesabınıza fazladan bir güvenlik katmanı eklersiniz. 2 Adımlı Doğrulama'yı kurduktan sonra, hesabınızda aşağıdakileri kullanarak iki adımda oturum açacaksınız:

- Bildiğiniz bir şey (şifreniz gibi)
- Sahip olduğunuz bir şey (telefonunuz gibi)

2 Adımlı Doğrulamayı açma

1. [Google Hesabınızı](#) açın.
2. Gezinme panelinde **Güvenlik**'i seçin.
3. "Google'da oturum açma" bölümünün altında **2 Adımlı Doğrulama** > **Başlayın**'i seçin.
4. Ekranı gösterilen adımları uygulayın.

Hesabınız (kullaniciadi@gmail.com) işiniz veya okulunuzla ilişkilendirilmiş. 2 Adımlı Doğrulama'yı kuramıyorsanız yöneticinizle iletişime geçin.

Kimliğinizi ikinci bir adımla doğrulama

2 Adımlı Doğrulama'yı etkinleştirdikten sonra, oturum açarken işlemi yapan kişinin siz olduğunuzu doğrulamak için ikinci bir adımı tamamlamanız gerekir. Google, hesabınızın korunmasına yardımcı olmak için belirli bir ikinci adımı tamamlamanızı ister.