




**HARRAN
ÜNİVERSİTESİ**

**2023 YILI
İDARE FAALİYET RAPORU**





ÜST YÖNETİCİ SUNUŞU

Üniversitemiz, alanında uzman kadrosu ve bilgi birikimi ile eğitim-öğretim, araştırma-geliştirme, toplumsal katkı, dijitalleşme ile idari süreçlerde bölge gelişimine liderlik eden bir konumdadır. Merkezine, sürekli iyileştirmeyi alan, proje odaklı büyüme ve gelişme stratejisini benimseyen Üniversitemiz bilgi ve teknoloji üretme kapasitesini artırmaya devam ederek ulusal ve uluslararası saygın indekslerde üst sıralarda yer alma başarısını sürdürmüştür.

15 Fakülte, 3 Yüksekokul, 1 Konservatuvar, 14 Meslek Yüksekokulu, 3 Enstitü, 14 Uygulama ve Araştırma Merkezi ile 30.000'i aşkın öğrenciye eğitim-öğretim hizmeti sunan Üniversitemiz öğrenci istek ve beklentilerini dikkate alarak idari, mali ve akademik tüm kaynaklarını etkin, verimli ve ekonomik kullanan bir yönetim anlayışını benimsemiştir. Bu kapsamda, ürettiği kamusal hizmet planları çerçevesinde uygulayan, kontrol mekanizmaları ile takibini yapan ve çıktılarını ölçülebilir olduğu bir sistem oluşturmuştur. Kültürler arası etkileşime de büyük önem veren Üniversitemiz, uluslararasılaşma faaliyetlerini çeşitli eğitim öğretim hareketlilik programları sayesinde gerçekleştirerek öğrencilerimize değer katmaktadır ve küresel ölçekte vizyona sahip mezunlar vermeyi kendine amaç edinmiştir.

Dijitalleşme yazılım ve uygulamaları, İnsansız Hava Aracı Teknolojileri ve Yeni Nesil Enerji Sistemleri gibi endüstriyel niteliği olan lisans ve lisansüstü programlara yatırımlarını sürdüren Üniversitemiz, sağlık alanında da ilklere imza atarak Hücre Kültürü ve Genom Araştırma Laboratuvarı kurmuş ve bölgeye fayda yaratmaya devam etmektedir. Mekânda erişilebilirlik bayrak ödülleri kategorisinde bu yıl da ödül alan Üniversitemiz, engelli öğrencilerin eğitim-öğretim faaliyetlerinin yanı sıra sosyal ve kültürel faaliyetlere de katılımına destek olmaktadır. Paydaş görüşlerini önemseyen, işbirlikçi ve çok sesli bir yapı ile çevresine karşı sorumluluklarının bilincinde olan bir kimlik oluşturmak hedefimizdir. Sosyal sorumluluk faaliyetleri ile toplumsal ve kültürel değerlere duyarlı gençler yetiştirerek ülke geleceğine hazırlamak, iş dünyasının ve toplumun talep ve beklentileri doğrultusunda bilgi üretmek, keşif ve merak duygusuyla yenilikleri ortaya koymak başlıca sorumluluklarımızdandır.

İdare Faaliyet Raporumuzda, Üniversitemizin mevcut durumu ile 2023 yılı içerisinde gerçekleştirilen eğitim ve araştırma faaliyetlerine, sunulan hizmetlere ve bütçe uygulama sonuçlarına ayrıntılı olarak yer verilmiştir. 2023 Yılı İdare Faaliyet Raporunun hazırlanmasında ve yayınlanması aşamasında emeği geçen çalışanlarımıza teşekkür eder, 2023 yılı İdare Faaliyet Raporunu kamuoyunun bilgisine saygılarımla arz ederim.

Prof. Dr. 
GÜLLÜOĞLU
Rektör



İÇİNDEKİLER

ÜST YÖNETİCİ SUNUŞU	II
İÇİNDEKİLER	III
YÖNETİCİ ÖZETİ	1
I- GENEL BİLGİLER	3
A- Misyon ve Vizyon	4
B- Yetki, Görev ve Sorumluluklar	5
C- İdareye İlişkin Bilgiler	11
1- Fiziksel Yapı	13
2- Teşkilat Yapısı	22
3- Teknoloji ve Bilişim Altyapısı	24
4- İnsan Kaynakları	37
5- Sunulan Hizmetler	48
6- Yönetim ve İç Kontrol Sistemi	70
II- AMAÇLAR VE HEDEFLER	73
A- Temel Politika ve Öncelikler	73
B- Stratejik Planda Yer Alan Amaçlar ve Hedefler	74
III- FAALİYETLERE İLİŞKİN BİLGİ VE DEĞERLENDİRMELER	75
A- Malî Bilgiler	76
1- Bütçe Uygulama Sonuçları	88
2- Temel Malî Tablolara İlişkin Açıklamalar	91
3- Malî Denetim Sonuçları	100
B- Performans Bilgileri	101
1- Program, Alt Program, Faaliyet Bilgileri	101
2- Performans Sonuçlarının Değerlendirilmesi	107
3- Stratejik Planın Değerlendirilmesi	112
4- Performans Bilgi Sisteminin Değerlendirilmesi	115
IV- KURUMSAL KABİLİYET VE KAPASİTENİN DEĞERLENDİRİLMESİ	116
A- Üstünlükler	117
B- Zayıflıklar	119
C- Değerlendirme	120
V- ÖNERİ VE TEDBİRLER	121
-EKLER	122



HARRAN ÜNİVERSİTESİ 2023 YILI İDARE FAALİYET RAPORU

YÖNETİCİ ÖZETİ

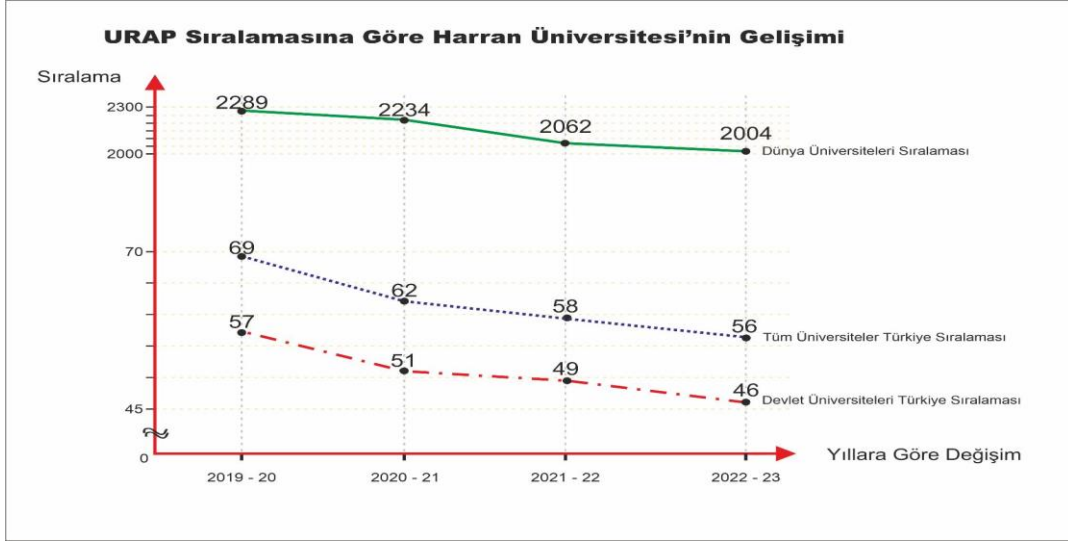


Üniversitemiz faaliyetlerinde iç ve dış paydaşlarının da katılımıyla “dijitalleşme” ve “kalite odaklı” yönetim modelini benimsemiştir. Bu doğrultuda; misyon, vizyon ve politikalarını oluşturarak kamuoyuna taahhütlerini ilan etmiştir. Üniversitemizin 2019-2023 Stratejik Planında belirlenen performans göstergelerinin gerçekleşme düzeylerinin takibi ve kontrol mekanizması oluşturmak amacıyla 2019 yılında satın alınan “Kurumsal Yönetim Bilgi Sistemi (KYBS)” tüm birimlerimiz tarafından aktif bir şekilde kullanılmaktadır. Üst yönetimin de katılımının olduğu toplantılarda hedeflerin ilerlemeleri takip edilmektedir. Alınan kararlar ile sürekli iyileşme adımı sürdürülebilir kılınmaktadır. 2021 yılında 4 birimin belgelendirilmesiyle başlayan ISO 9001 süreci kalite kültürünü tabana yaymak ve devamlılığını sağlamak amacıyla hız kesmeden devam etmiştir. 2022 yılında 13 birimimiz için TS EN ISO 9001:2015 Kalite Yönetim Sistemi Belgesi başvurusu yapılmış ve yapılan denetim sonucunda aşağıda belirtilen 13 birimimiz TS EN ISO 9001: 2015 Kalite Yönetim Sistemi Belgesi almış olmakla birlikte 2023 yılında Üniversitemizin tüm birimleri TS EN ISO 9001:2015 Kalite Yönetim Sistemi Belgesi almıştır.

Üniversitemiz eğitim-öğretim, araştırma-geliştirme, toplumsal katkı ve idari süreçlerinde uyguladığı iç kalite güvence sisteminin değerlendirilmesi amacıyla ilk defa 2018 yılında Yükseköğretim Kalite Kurulu (YÖKAK) tarafından dış değerlendirmeye tabi tutulmuştur. 2018 ve 2021 Kurumsal Geri Bildirim Raporları çerçevesinde gelişmeye açık yönlerine eğilmiş ve 2022 yılında Kurumsal Akreditasyon Programına dahil edilmiştir. Akademik düzeyde gelişimi en önemli performans ölçütlerinden biri kabul eden Üniversitemizin 2019-2023 yılları arasındaki ilerleme yolculuğu aşağıdaki grafikte sunulmuştur. Hem ülkemiz hem de dünya ölçeğinde ele alınan veriler Türkiye'nin güvenilir kuruluşlarından URAP'ın (University Rankings by Academic Performance) değerlendirmeleri baz alınarak elde edilmiştir. Grafığe göre, Üniversitemiz 2019 yılından günümüze dünya üniversiteleri sıralamasında 285 basamak, ülkemizde bulunan tüm üniversiteler sıralamasında 13 basamak, devlet üniversiteleri sıralamasında ise 11 basamak ilerleyerek önemli bir gelişim kaydetmiştir.



HARRAN ÜNİVERSİTESİ 2023 YILI İDARE FAALİYET RAPORU



5018 sayılı Kamu Malî Yönetimi ve Kontrol Kanunu ve Kamu İdarelerince Hazırlanacak Stratejik Planlar ve Performans Programları İle Faaliyet Raporlarına İlişkin Usul Ve Esaslar Hakkında Yönetmelik doğrultusunda hazırlanan bu raporda, hesap verme ve şeffaflık sorumluluğu çerçevesinde etkin kaynak yönetimimiz ve faaliyetlerimiz ortaya konmaya çalışılmıştır. Tüm faaliyetlerimiz mali mevzuat, stratejik plan ve üst politika belgelerine uygun olarak gerçekleştirilmiştir. Bugüne kadar gösterdiğimiz istek ve azim ile ortaya koyduğumuz etkinliklerin devamını 2023 yılında da sağlamayı, bu minvalde ortaya koyacağımız katma değer in bölgemizin ve ülkemizin gelişimine katkı sağlamasını diliyorum.

Prof. Dr. 
GÜLLÜOĞLU
Rektör



HARRAN UNİVERSİTESİ 2023 YILI İDARE FAALİYET RAPORU

I GENEL BİLGİLER





HARRAN ÜNİVERSİTESİ 2023 YILI İDARE FAALİYET RAPORU

A. MİSYON VE VİZYON

Misyon

Üniversitemizin misyonu, milli, yerel ve evrensel ölçekte bilgi ve teknoloji üretimi yolu ile bilimsel gelişime katkı sağlayan, sorgulayan, araştıran ve sürekli gelişmeyi hedef edinen, üretken bireyleri topluma kazandırmak ve toplumsal kalkınmanın sürdürülebilirliğinde etkin ve belirleyici rol oynamaktır.

Vizyon

Üniversitemizin vizyonu, bilimsel araştırmalar ve eğitim öğretim hizmetleriyle toplumla güçlü ilişkiler kuran, yükseköğretimde lider bir pozisyonda olmaya yönelik adımlar atan ve evrensel değerleri özümseyen seçkin bir üniversite olmaktır.





B. YETKİ GÖREV VE SORUMLULUKLAR

1. Yüksek Öğretim Kurumlarının Kuruluşu

Şanlıurfa'da kurulan ilk yükseköğretim birimi "Şanlıurfa Meslek Yüksekokulu"dur.1976 yılında Dicle Üniversitesine bağlı olarak kurulmuştur. Daha sonra, 1978 yılında Dicle Üniversitesine bağlı Ziraat Fakültesi, 1984 yılında Dicle Üniversitesine bağlı Mühendislik Fakültesi İnşaat Mühendisliği Bölümü ve 1988 yılında Gaziantep Üniversitesine bağlı İlahiyat Fakültesi kurulmuştur. Harran Üniversitesi Rektörlüğü 11.07.1992 tarihli ve 21281 sayılı Resmi Gazetede yayımlanan 03.07.1992 tarih ve 3837 sayılı kanun ile kurulmuştur ve bu birimler 03.07.1992 tarih ve 3837 sayılı kanunla Harran Üniversitesine bağlanmıştır. Ayrıca Fen-Edebiyat Fakültesi, Tıp Fakültesi, Sosyal Bilimler Enstitüsü, Fen Bilimleri Enstitüsü ve Sağlık Bilimleri Enstitüsü 11.07.1992 tarihli ve 21281 sayılı Resmi Gazetede yayımlanan 03.07.1992 tarih ve 3837 sayılı kanun ile Rektörlüğe bağlı olarak kurulmuştur.

Siverek Meslek Yüksekokulu, Hilvan Meslek Yüksekokulu, Suruç Meslek Yüksekokulu, Birecik Meslek Yüksekokulu, Sağlık Hizmetleri Meslek Yüksekokulu, Viranşehir Meslek Yüksekokulu ve Bozova Meslek Yüksekokulu 2547 sayılı kanunun 2880 sayılı kanunla değişik 7/d-2 maddesi uyarınca Yüksek Öğretim Kurulunun 16.09.1994 tarih ve 21785 sayılı yazısı ile kurulmuştur.

Veteriner Fakültesi, İktisadi ve İdari Bilimler Fakültesi 21.07.1995 tarih ve 22350 sayılı Resmi Gazetede yayımlanan 04.07.1995 tarihli ve 95/7044 sayılı Bakanlar Kurulu kararı ile kurulmuştur.

Akçakale Meslek Yüksekokulu ve Ceylanpınar Meslek Yüksekokulu 2547 sayılı kanunun 2880 sayılı kanunla değişik 7/d-2 maddesi uyarınca Yüksek Öğretim Kurulunun 07.09.1995 tarih ve 1869/17819 sayılı yazısı ile kurulmuştur.

Sağlık Yüksekokulu 02.11.1996 tarih ve 22805 sayılı Resmi Gazetede yayımlanan 10.10.1996 tarihli ve 96/8655 sayılı Bakanlar Kurulu kararı ile kurulmuştur. 1996 yılında Kahta Meslek Yüksekokulu kurulmuştur. Ancak, Kahta Meslek Yüksekokulu 01.03.2006 tarih ve 5467 sayılı kanunla kurulan Adıyaman Üniversitesi'ne bağlanmıştır.

Eğitim Fakültesi, Güzel Sanatlar Fakültesi, Turizm ve Otel İşletmeciliği Yüksekokulu 29.07.2007 tarih ve 26597 sayılı Resmi Gazetede yayımlanan 26.06.2007 tarih ve 2007/12400 sayılı Bakanlar Kurulu kararı ile kurulmuştur.

Beden Eğitimi ve Spor Yüksekokulu 05.12.2007 tarih ve 26721 sayılı Resmi Gazetede yayımlanan 02.11.2007 tarih ve 2007/12786 sayılı Bakanlar Kurulu kararı ile kurulmuştur.

Devlet Konservatuarı Yüksek Öğretim Genel Kurulunun 30.11.2011 tarihli kararıyla 2547 sayılı kanunun 2880 sayılı kanunla değişik 7/d-2 maddesi uyarınca kurulmuştur.



HARRAN ÜNİVERSİTESİ 2023 YILI İDARE FAALİYET RAPORU

Yabancı Diller Yüksekokulu 23.06.2012 tarih ve 28332 sayılı Resmi Gazetede yayımlanan 24.05.2012 tarih ve 2012/3243 sayılı Bakanlar Kurulu kararı ile kurulmuştur.

Viranşehir Sağlık Yüksekokulu 08.09.2012 tarih ve 28405 sayılı Resmi Gazetede yayımlanan 25.07.2012 tarih ve 2012/3527 sayılı Bakanlar Kurulu kararı ile kurulmuştur.

Şanlıurfa Meslek Yüksekokulu 2547 sayılı kanunun 2880 sayılı kanunla değişik 7/d-2 maddesi uyarınca 25.08.2011 tarihli Yüksek Öğretim Kurulu kararı gereğince Şanlıurfa Teknik Bilimler Meslek Yüksekokulu ve Şanlıurfa Sosyal Bilimler Meslek Yüksekokulu olarak ikiye ayrılmış ve 2012 yılında faaliyete geçmiştir.

Mühendislik ve Doğa Bilimler Fakültesi 25.11.2012 tarih ve 28478 sayılı Resmi Gazetede yayımlanan 22.10.2012 tarih ve 2012/3902 sayılı Bakanlar Kurulu kararı ile kurulmuştur.

Siverek Uygulamalı Bilimler Fakültesi 05.06.2015 tarih ve 29377 sayılı Resmi Gazetede yayımlanan 25.05.2015 tarih ve 2015/7723 sayılı Bakanlar Kurulu kararı ile kurulmuştur.

Diş Hekimliği Fakültesi Resmi Gazetede yayımlanan 20.08.2015 tarih ve 2015/8052 sayılı Bakanlar Kurulu kararı ile kurulmuştur.

Sağlık Yüksekokulu 25.01.2016 tarihli ve 2016/8562 sayılı Bakanlar Kurulu kararıyla Sağlık Bilimleri Fakültesi'ne dönüşmüştür.

Halfeti Meslek Yüksekokulu 2547 sayılı kanunun 2880 sayılı kanunla değişik 7/d-2 maddesi uyarınca Yüksek Öğretim Kurulunun 07.12.2017 tarih ve 86028 sayılı yazısı ile kurulmuştur.

Harran Meslek Yüksekokulu 2547 sayılı kanunun 2880 sayılı kanunla değişik 7/d-2 maddesi uyarınca Yüksek Öğretim Kurulunun 12.04.2018 tarih ve 30087 sayılı yazısı ile kurulmuştur.

Eczacılık Fakültesi Resmi Gazetede yayımlanan 04.06.2018 tarih ve 2018/11959 sayılı Bakanlar Kurulu kararı ile kurulmuştur.

Üniversitemiz bugün 14 Fakülte, 4 Yüksekokul, 1 Devlet Konservatuarı, 14 Meslek Yüksekokulu, 3 Enstitü, 14 Araştırma ve Uygulama Merkezi ile faaliyetlerini sürdürmektedir.



2. Yüksek Öğretim Kurumunun Görev ve Sorumlulukları

Yükseköğretim Kurumları, Anayasamızın 130 uncu maddesi ile 2547 sayılı Kanunun 12'nci maddesinde belirtilen görevleri yerine getirmekle yükümlüdür. Anayasamızın 130 uncu maddesi uyarınca, çağdaş eğitim ve öğretim esaslarına dayanan bir düzen içinde milletin ve ülkenin ihtiyaçlarına uygun insan gücü yetiştirmek amacıyla, orta öğretime dayalı çeşitli düzeylerde eğitim öğretim, bilimsel araştırma, yayın ve danışmanlık yapmak, ülkeye ve insanlığa hizmet etmektir. 2547 sayılı Yükseköğretim Kanun'unun 12. maddesi uyarınca, Kanunun 4'üncü ve 5 inci maddelerinde belirtilen amaç ve ana ilkelere uygun olarak Yükseköğretim Kurumlarının görevlerini aşağıdaki şekilde belirtmiştir.

- ❖ Çağdaş uygarlık ve eğitim-öğretim esaslarına dayanan bir düzen içinde, toplumun ihtiyaçları ve kalkınma planları ilke ve hedeflerine uygun ve ortaöğretime dayalı çeşitli düzeylerde eğitim-öğretim, bilimsel araştırma, yayım ve danışmanlık yapmak,
- ❖ Kendi ihtisas gücü ve maddi kaynaklarını rasyonel, verimli ve ekonomik şekilde kullanarak, milli eğitim politikası ve kalkınma planları ilke ve hedefleri ile Yükseköğretim Kurulu tarafından yapılan plan ve programlar doğrultusunda, ülkenin ihtiyacı olan dallarda ve sayıda insan gücü yetiştirmek,
- ❖ Türk toplumunun yaşam düzeyini yükseltici ve kamuoyunu aydınlatıcı bilim verilerini söz, yazı ve diğer araçlarla yaymak,
- ❖ Örgün, yaygın, sürekli ve açık eğitim yoluyla toplumun özellikle sanayileşme ve tarımda modernleşme alanlarında eğitilmesini sağlamak,
- ❖ Ülkenin bilimsel, kültürel, sosyal ve ekonomik yönlerden ilerlemesini ve gelişmesini ilgilendiren sorunlarını, diğer kuruluşlarla iş birliği yaparak, kamu kuruluşlarına önerilerde bulunmak suretiyle öğretim ve araştırma konusu yapmak, sonuçlarını toplumun yararına sunmak ve kamu kuruluşlarınca istenecek inceleme ve araştırmaları sonuçlandırarak düşüncelerini ve önerilerini bildirmek,
- ❖ Eğitim-öğretim seferberliği içinde, örgün, yaygın, sürekli ve açık eğitim hizmetini üstlenen kurumlara katkıda bulunacak önlemleri almak,
- ❖ Yöredeki tarım ve sanayinin gelişmesine ve ihtiyaçlarına uygun meslek elemanlarının yetişmesine ve bilgilerinin gelişmesine katkıda bulunmak; sanayi, tarım ve sağlık hizmetleri ile diğer hizmetlerde modernleşmeyi ve üretimde artışı sağlayacak çalışma ve programlar yapmak, bunları uygulamak ve yapılan çalışmalara katılmak, bununla ilgili kurumlarla iş birliği yapmak ve çevre sorunlarına çözüm getirici önerilerde bulunmak,
- ❖ Eğitim teknolojisini üretmek, geliştirmek, kullanmak, yaygınlaştırmak,
- ❖ Yükseköğretimin uygulamalı yapılmasına ait eğitim-öğretim esaslarını geliştirmek, döner sermaye işletmelerini kurmak, verimli çalıştırmak ve bu faaliyetlerin geliştirilmesine ilişkin gerekli düzenlemeleri yapmak.



HARRAN ÜNİVERSİTESİ 2023 YILI İDARE FAALİYET RAPORU





C. İDAREYE İLİŞKİN BİLGİLER

1. Fiziksel Yapı

Üniversitemiz, Osmanbey ana yerleşkesi, Şanlıurfa merkezinde bulunan yerleşkeler ve ilçelerde bulunan meslek yüksekokullarından oluşmaktadır. Üniversitemiz yerleşkelerine ilişkin fiziki durumlarını gösteren bilgiler aşağıda gösterilmiştir.

1.1 Yerleşkeler

1.1.1 Osmanbey Yerleşkesi

Şanlıurfa-Mardin Karayolu'nun 22. Kilometresinde 15.631.250,00 m² bir arazi üzerinde kurulan Üniversitemizin merkez yerleşkesi 358.040,01 m²'lik kapalı alanda hizmet vermektedir. Merkez yerleşkemizde Fen-Edebiyat, Mühendislik, Sağlık Bilimleri, İktisadi ve İdari Bilimler, Tıp, İlahiyat, Eğitim, Güzel Sanatlar, Ziraat Fakültesi ile Beden Eğitimi ve Spor Yüksekokulu, Turizm ve Otel İşletmeciliği Yüksekokulu, Devlet Konservatuarı Eğitim-Öğretim Hizmeti vermektedir. Ayrıca Rektörlük Hizmet Binası, Kredi Yurtlar Kurumuna bağlı 2000 öğrenci kapasiteli öğrenci yurtları, Merkezi Derslik, Merkezi Laboratuvar, GAP Yenilenebilir Enerji ve Enerji Verimliliği Merkezi, Harran Üniversitesi Bilimsel Araştırma Projeleri Koordinatörlüğü (HÜBAP), El-Battani Kütüphanesi, Atatürk Arboretumu, 5000 kişilik Merkezi Kafeterya, 49 oda ve 86 yataklı misafirhane, Sosyal Tesisler, Amfi Tiyatro, lojmanlar, Üniversitemiz kültür faaliyetlerinde kullanılan Feyzullah konağı, Yarı Olimpik Kapalı Yüzme Havuzu, 3000 kişi kapasiteli Kapalı Spor Salonu, Stadyum ve Öğrenci Yaşam Merkezi bulunmaktadır. Harran Üniversitesi Hastanesi ve yanında Haliliye Belediyesi tarafından yaptırılan Hasta Yakınları Misafirhanesi ile yöre halkı ve çevre illerden gelen vatandaşlara hizmet vermektedir. Ayrıca, Gençlik ve Spor Bakanlığı Şanlıurfa Gençlik ve Spor İl Müdürlüğü'nün destekleri ile yapılan Gençlik Merkezi İktisadi ve İdari Bilimler Fakültemizde hizmet sunmaktadır.

1.1.2 Eyyübiye Yerleşkesi

Şanlıurfa-Akçakale karayolunun 5. kilometresinde 706.877,57 m² alan üzerine kurulu olan Eyyübiye Yerleşkesi 34.147,40 m²'lik kapalı alanda hizmet vermektedir. Eyyübiye yerleşkesinde Veteriner Fakültesi, Şanlıurfa Sosyal Bilimler ve Teknik Bilimler Meslek Yüksekokulları bulunmaktadır. Ayrıca Kredi ve Yurtlar Kurumuna bağlı öğrenci yurdu, Üniversite Basımevi, açık ve kapalı spor tesisleri, öğrenci kafeteryası, Ziraat Fakültesi uygulama alanları, süt ve hayvancılık işletmeleri, seralar ve lojmanlar yer almaktadır.



HARRAN ÜNİVERSİTESİ 2023 YILI İDARE FAALİYET RAPORU

1.1.3 Sağlık Yerleşkesi

Şanlıurfa merkezinde bulunan Sağlık Yerleşkesi 42.530,00 m² lik bir alanda kurulu olup, 16.989,82 m² kapalı alanda hizmet vermektedir. Yerleşkemizde Sağlık Hizmetleri Meslek Yüksekokulu, Yabancı Diller Yüksekokulu, Eczacılık Fakültesi, Diş Hekimliği Fakültesi ile Hastanesi, Harran Üniversitesi Sürekli Eğitim Merkezi yer almaktadır. Ayrıca, ÖSYM, Anadolu Üniversitesi, Atatürk Üniversitesi, İstanbul Üniversitesi Sınav Koordinatörlükleri ile personel yemekhanesi, açık ve kapalı spor tesisleri, kantin, kafeterya ve bahçeler yer almaktadır.

1.1.4 Şair Nabi Yerleşkesi

Şanlıurfa- Mardin Karayolu'nun 8. Kilometresinde 202.971,00 m² bir arazi üzerinde kurulmuş olup, 25.058,87 m²'lik alanda hizmet vermektedir. Yerleşke içerisinde hangarlar ve Teknokent bulunmaktadır.

1.1.5 Diğer Tesislerimiz

Bozova, Hilvan, Suruç, Siverek, Viranşehir, Akçakale, Birecik, Ceylanpınar, Halfeti, Siverek ilçelerinde bulunan kampüslerimiz ayrıca Organize Sanayi Bölgesinde Organize Sanayi Bölgesi Meslek Yüksek Okulu binamız, şehir merkezinde yer alan Üstün Zekâlılar ve Yetenekliler Eğitim Merkezi, Urfa Evi Butik Oteli ve Sarayönü çok katlı kapalı otoparkı hizmet vermektedirler.



1- Fiziksel Yapı

Yerleşke Adı	Bulunduğu Yer	Hizmet Alanları (m ²)						
		Eğitim	Araştırma	Barınma	Sosyal Alanlar	İdari	Diğer	Toplam
Sağlık Yerleşkesi	Şanlıurfa /Merkez	2.362,97	676,50	0,00	2.104,68	8.617,15	5.471,84	19.233,14
Osmanbey Yerleşkesi	Şanlıurfa /Merkez	55.196,98	27.804,83	15.223,42	150.688,49	87.249,36	21.876,94	358.040,01
Eyyübiye Yerleşkesi	Şanlıurfa /Merkez	10.134,64	4.513,80	8.253,35	3.714,03	5.902,46	1.629,12	34.147,40
Şair Nabi Yerleşkesi	Şanlıurfa /Merkez	0,00	18.238,74	0,00	2.726,58	4.093,55	0,00	25.058,87
Sarayönü Yerleşkesi	Şanlıurfa /Merkez	0,00	0,00	543,40	0,00	0,00	13.980,00	14.523,40
Yerleşke Dışı Lojmanlar	Şanlıurfa /Merkez	0,00	0,00	2.983,00	0,00	0,00	0,00	2.983,00
Kültür Evi	Şanlıurfa /Merkez	0,00	0,00	0,00	2.894,77	0,00	0,00	2.894,77
Bozova MYO	Bozova	155,86	16,63	0,00	87,21	289,67	0,00	549,37
Hilvan MYO	Hilvan	603,10	244,10	0,00	207,00	1.974,42	0,00	3.028,62
Suruç MYO	Suruç	502,50	60,00	0,00	80,00	1.419,97	0,00	2.062,47
Siverek MYO	Siverek	915,80	278,10	0,00	489,00	3.317,10	0,00	5.000,00
Viranşehir MYO	Viranşehir	770,00	232,00	2.570,64	450,48	540,00	2.079,70	6.642,82
Akçakale MYO	Akçakale	798,00	52,00	0,00	247,00	4.635,00	2.201,59	7.933,59
Birecik MYO	Birecik	1.160,00	250,00	0,00	1.993,60	493,89	0,00	3.897,49
Ceylanpınar MYO	Ceylanpınar	770,00	232,00	2.570,64	450,48	540,00	2.079,70	6.642,82
Halfeti MYO	Halfeti	363,20	0,00	0,00	54,75	132,47	405,49	955,91
Siverek Uyg. Bil. Fakültesi	Siverek	502,00	200,00	0,00	60,00	1.038,00	0,00	1.800,00
Organize Sanayi MYO	Eyyübiye OSB	1.249,70	118,80	0,00	874,80	635,46	1.878,24	4.757,00
Toplam		75.484,74	53.580,44	32.144,45	167.122,87	120.878,50	50.939,68	500.150,68

1.2 Eğitim Alanı Derslik Sayısı

Eğitim Alanı (Adet)	Kapasite si 0–50	Kapasite si 51–75	Kapasite si 76–100	Kapasite si 101–150	Kapasite si 151–250	Kapasite si 251-Üzeri
Amfi	0	5	4	6	3	2
Sınıf	221	51	36	4	0	0
Bilgisayar Laboratuvarlar	39	19	0	0	0	0
Diğer Laboratuvarlar	152	16	4	1	0	0
İnteraktif (Uzaktan) Eğitim Odası	1	0	0	0	0	0
Toplam	413	91	44	11	3	2

1.3 Sosyal Alanlar

1.3.1 Yemekhane Kantin ve Kafeteryalar

Bölmeler	Sayısı (Adet)	Kapalı Alanı (m ²)	Kapasitesi (Kişi)
Öğrenci Yemekhanesi	15	1.329,00	5.295
Personel Yemekhanesi	8	1.360,00	4.545
Kantin	13	2.314,00	1.180
Toplam	36	5.003,00	11.020

1.3.2 Sosyal Tesis Sayısı

Sosyal Tesis Adı	Oda Sayısı	Yatak Kapasitesi
Osmanbey Kampüsü Sosyal Tesisler	36	72
Urfa Evi Butik Otel	17	40
Toplam	53	112

1.3.3 Öğrenci Yurtları

Öğrenci Yurdu	Toplam Yatak Kapasitesi (Kişi)	Mevcut Öğrenci Sayısı
Akçakale Meslek Yüksekokulu Kız Öğrenci Yurdu	52	52
Viranşehir Meslek Yüksekokulu Kız Öğrenci Yurdu	130	130
Halfeti Meslek Yüksekokulu Kız Öğrenci Yurdu	20	20
Toplam	202	202

1.3.4 Lojman Sayıları

Kampüs	Dolu Lojman Sayısı	Boş Lojman Sayısı	Toplam	Alan (m ²)
Osmanbey	91	5	96	11.520
Eyyübiye	48	0	48	5.760
Akçakale	2	2	4	480
Toplam	158		161	19.320

1.3.5 Spor Tesisleri

Yerleşke Adı	Spor Alanları (m ²)		
	Bölümler	Sayısı	Alanı (m ²)
Sağlık Kampüsü	Kapalı Spor Tesisleri	1	912,68
Eyyübiye Kampüsü	Açık Spor Tesisleri	2	10.080,00
Osmanbey Kampüsü	Kapalı Spor Tesisleri	1	3.621,15
	Açık Spor Tesisleri	1	15.770,00
	Kapalı Yarı Olimpik Yüzme Havuzu	1	2.829,00
Toplam		6	33.212,83

1.3.6 Toplantı ve Konferans Salonları

	Kapasitesi 0–50	Kapasitesi 51–75	Kapasitesi 76–100	Kapasitesi 101–150	Kapasitesi 151–250	Kapasitesi 251–Üzeri
Toplantı Salonu	28	5	1	0	0	0
Konferans Salonu	5	1	2	3	4	1
Toplam	33	6	3	3	4	1

1.3.7 Öğrenci Kulüpleri – Toplulukları

Genç İletişimciler Kulübü	Yabancı Dil Kulübü
Arkeoloji Kulübü	Sürdürülebilir Tarım Kulübü
Çocuk ve Genç Gelişim Kulübü	Bilim Ve İnovasyon Kulübü
Tiyatro Kulübü	Tarih Ve Medeniyet Kulübü
Hayal Kulübü	Besyo Spor Ve Etkinlik Kulübü
Kariyer Kulübü	E-spor Kulübü
Dağcılık Kulübü	Biyoloji Kulübü
Bilişim Topluluğu Öğrenci Kulübü	Santraç Kulübü
Sağlıkta Pozitif Düşünce Kulübü	Geomatik Kulübü
Hayvan Hakları ve Çevreyi Koruma Kulübü	Sağlığı Geliştirme Kulübü
Bankacılık ve Sigortacılık Kulübü	Damla Topluluğu Kulübü
Yeşilay Kulübü	Sağlık İncelemeleri ve Genç Meraklı Araştırmacılar Kulübü
Kültür Edebiyat Ve Akademik Gelişim Kulübü	Fen Kulübü
Erdemli Genç Kulübü	Gastronomi Kulübü
Genç Yeryüzü Doktorları Kulübü	Genç Tema Kulübü
Bizim Kulüp Öğrenci Topluluğu Kulübü	Gap Coğrafya Kulübü
İlim Ve Akademi Kulübü	Turizm Ve Kültür Kulübü
Sur-At Binicilik Kulübü	Kültürel Mirası Koruma Kulübü
Genç İnsan Hak Ve Hürriyetleri Kulübü	Genç İyilik Harran Kulübü
Harran Tıp Birliği Kulübü	Veteriner Klinik Araştırmalar Kulübü

Rekreasyon Kulübü	Mütefekkirler Birliđi Kulübü
Genç Kalite Topluluđu Kulübü	Gençlik Meclisi Kulübü
Hardent	Genetik ve Toplum Kulübü
Genç Mümessiller Kulübü	Uluslararası Veteriner Öğrencileri Birliđi Kulübü
Harran Eczacılık Kulübü	Genç Stem Kulübü
Arama Kurtarma Dođa Sporları Kulübü	Düşlerden Gülüşlere Kulübü
UBF Gülümseyen Gözler Kulübü	Uluslararası Öğrenci Kulübü
Türk Dünyası Araştırma Kulübü	

1.4 Ambar Alanları

Ambar Sayısı	Ambar Alanı (m ²)
61	5.751

1.5 Atölye Alanları

Birimi	Atölye Sayısı	Atölye Alanı (m ²)
Sosyal Bilimler MYO	5	430
Teknik Bilimler MYO	4	480
Mühendislik Fakültesi	1	250
Organize Sanayi MYO	3	344
Viranşehir MYO	1	30
GAP YENEV	2	30
Güzel Sanatlar Fakültesi	4	600
Eğitim Fakültesi	4	70
Devlet Konservatuvarı	1	36

1.6 Arşiv Alanları

Arşiv Sayısı	Arşiv Alanı (m ²)
38	1.781

1.7 Hastane Alanları

1.7.1 Araştırma Uygulama Hastanesi

Birim	Sayı (Adet)	Alan (m ²)
Acil Servis	1	1400
Çocuk Acil	1	500
Yoğun Bakım	10	5.560
Ameliyathane	24	5.800
Klinik	25	36.000
Laboratuvar	5	2.200
Eczane	1	315
Radyoloji Alanı	2	1.800
Sterilizasyon Alanı	1	300
Mutfak	1	800
Çamaşırhane	1	760
Teknik Servis	1	4.860
Poliklinikler	34	23.960
İdari Bölüm	1	1.500
Yemekhane	3	940
Toplantı Salonu(1)+Derslik(8)	9	500
Bloklar arası Geçiş	6	36.605
Hasta Bekleme Salonları ve Diğer...	10	
Hastane Toplam Kapalı Alanı		123.800 m²

1.7.2 Diş Hastanesi

Birim	Sayı (Adet)	Alan (m ²)
Ameliyathane	4	60
Klinik	67	1.005
Laboratuvar	1	18,68
Radyoloji Alanı	7	75.64
Teknik Servis	1	24
Diğer		1.997,68
Toplam	80	3.181



1.8 Mevcut Taşıt Listesi

Taşıt Cinsi	Taşıt Sayısı
Ambulans	1
İtfaiye Aracı	1
Kamyon	1
Kamyonet	8
Minibüs	8
Minivan	2
Motor Bot	2
Motosiklet	13
Otobüs	6
Otomobil	18
Tekne	1
Traktör	12
Genel Toplam	73

2. Teşkilat Yapısı

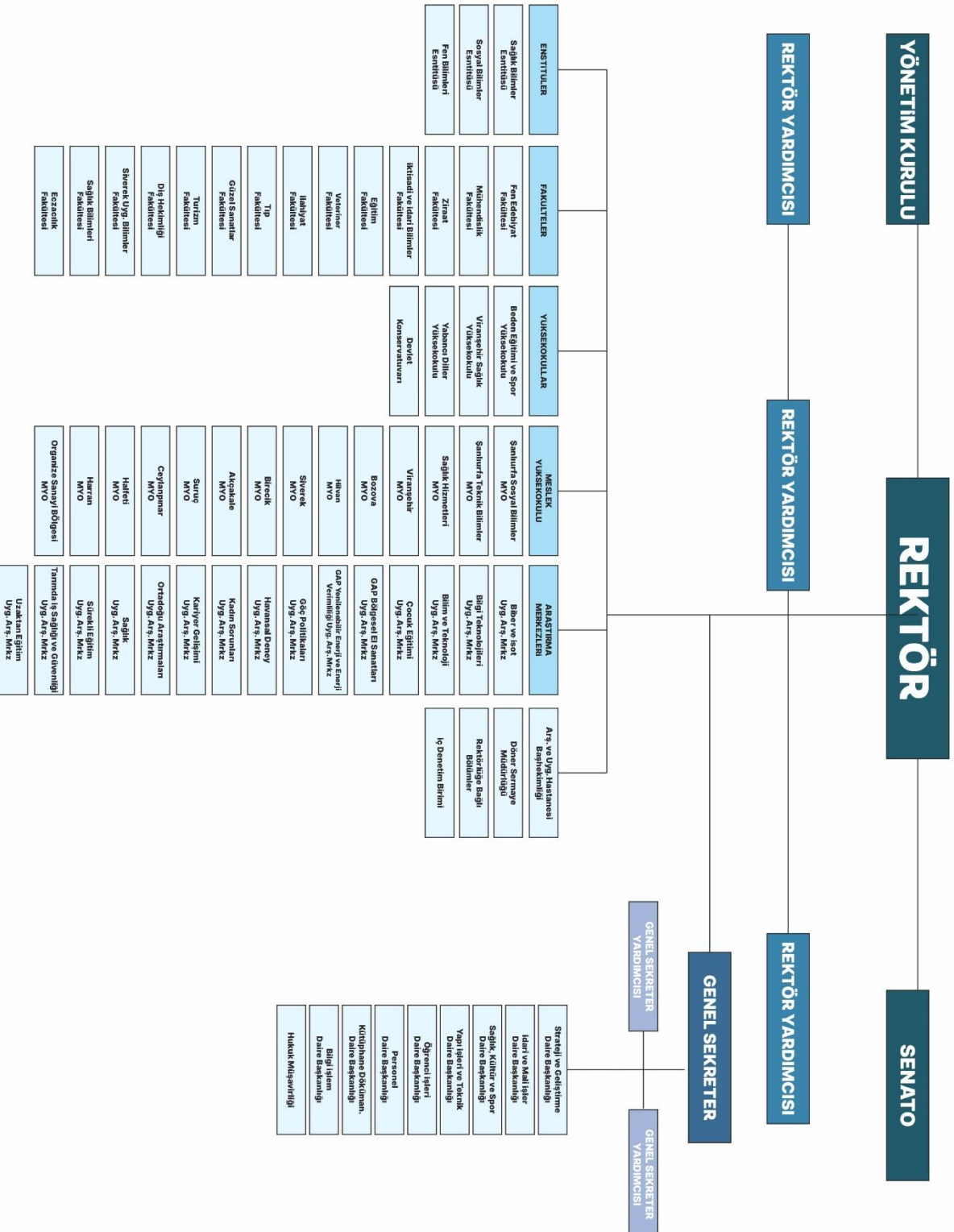
Harran Üniversitesi'nin yönetim ve organizasyonu 2547 sayılı Yükseköğretim Kanunu ile 124 sayılı KHK hükümleri ve diğer ilgili mevzuatla yapılan ek ve değişikliklerle bugünkü şeklini almıştır.

2.1 Akademik Teşkilat

2547 sayılı Yükseköğretim Kanununda öngörülen üniversite birimlerinin akademik yönden teşkilatlanması, işleyiş, görev, yetki ve sorumluluklarıyla, ilgili alt birimlerin üst birimlerle olan ilişkileri Üniversitelerde Akademik Teşkilat Yönetmeliği ile düzenlenmiştir.

2.2 İdari Teşkilat

Yükseköğretim kurumlarının idari teşkilat ve görevleri, 07.10.1983 tarih ve 124 sayılı yükseköğretim Üst Kuruluşları ile Yükseköğretim Kurumlarının İdari Teşkilatı Hakkında Kanun Hükmünde Kararname'nin 7. Bölümünde belirtilmiştir.



3. Teknoloji ve Bilişim Alt Yapısı

3.1 Yazılımlar

İşletim Sistemi Uygulamaları

a) İşletim Sistemi Uygulamaları

Windows XP
Windows Vista
Windows 7
Windows NT
Windows 8
Windows 10
Windows Server 2012
Linux
Ubuntu
Free BSD
Red Hat

b) Ofis Uygulamaları

MS-Office 2003
MS-Office 2007
MS-Office 2010
Office-2013 –(100 kullanıcı)

c) Anti-Virüs Yazılımları

Üniversitemiz personellerinin bilgisayarlarında ve sunucularımızda 3 yıl süreli 2.000 kullanıcılı Bitdefender Anti virüs Yazılımı.

d) Otomasyon Uygulamaları

Personel Otomasyon
Öğrenci Otomasyon
Kütüphane Otomasyon
HBYS (Hastane Bilgi Yönetim Sistemi)
EBYS (Elektronik Belge Yönetim Sistemi) –(mobil uygulaması da var.)
KVKK Otomasyonu

e) Güvenlik Yazılımları

Palo Alto Firewall
Palo Alto Firewall
(Harran Üniversitesi Hastanesi)

f) Ağ Yönetim Yazılımı

HP Ağ Yönetim Yazılımı

g) Sanallaştırma Yazılımı

Vmware (Sanallaştırma) ve VeamBackup (Yedekleme Yazılımı)

h) VeamOne (Yedekleme Ön İzleme ve Raporlama Sistemi)

i) Lisanslı Programlar

CBKSoftEnvision7.0 Elektronik Belge Yönetim Sistemi (ve Mobil Uygulaması)

Server bilgisayarlar üzerinde özgür yazılım olan Linux (Ubuntu) kullanılmaktadır.

Microsoft Eğitim Çözümleri Üyelik Anlaşması ile 1 yıllık Lisansının açık ihale yoluyla satın alınması. Sözleşme başlama ve bitiş tarihi (31.11.2023-31.11.2024)

Üniversitemiz Network sisteminde kullanılacak 94577-K2929 ve 94587-K2929 kodlu PALO ALTO Networks PAN-VIRTUAN-NGFW-CR- 2 yıllık Güncelleme Yazılımının DMO'dan satın alınması.

Üniversitemizde kullanılmak üzere Kamu kurum ve kuruluşları arasında elektronik ortamdaki belge paylaşımında yazışma yapan tarafların kurumsal kimliklerini güvenli bir şekilde tanımlamak ve doğrulamak amacıyla 1 Yıllık Elektronik Mühür Sertifikası (ve 1 adet mini kart okuyucu) alımı.

Üniversitemizin Cumhurbaşkanlığı Dijital Dönüşüm Ofisi Bilgi ve İletişim Güvenliği Rehberi yazılım ve kullanım lisansı alımı.

Üniversitemizde kullanılmakta olan, d-DAYSİS Dijital ve Kurumsal Arşiv Sisteminde, Envision EBYS yazılımı ile d-DAYSİS entegrasyonunun sağlanması için lisans alınması.

3 yıl uluslararası geçerliliğe sahip wildcard dijital sertifika satın alınması

Üniversitemiz bünyesinde kullanılacak kurumsal arşiv yönetim sistemi lisansı satın alınması.

Üniversitemizde kullanılmak üzere wireless yönetim yazılımı lisans alımı 1 yıllık (1000 kullanıcı)

KVKNET lisans yenileme bedelinin ödenmesi

Üniversitemiz Mühendisleri Tarafından Geliştirilen Yazılım ve Programlar

Personel Devam Kontrol Sistemi (PDKS) Cihaz İzleme ve Personel İzleme Yazılımı

PDKS Sistemi Üniversitemiz tarafından tasarlanıp, yazılımı geliştirilmiş olup Üniversitemizin tüm kampüslerinde kullanılmaktadır. Gelen talepler doğrultusunda güncelleme işlemleri yapılmaktadır. Osmanbey Kampüsü başta olmak üzere ilçe MYO binaları ve diğer binalarda toplam **55 adet PDKS Cihazı** aktif olarak çalışmakta ve **128 kullanıcı** sisteme tanımlıdır. PDKS sisteminde toplam **212 adet PDKS Birim Yöneticisi** yetkilendirmesi, unvandeğişikliği ve birim değişikliği işlemi yapılmıştır.

Konut Başvuru/Tahsis Otomasyonu

Konut Tahsis Otomasyonu, Üniversitemiz İdari ve Mali İşler Daire Başkanlığı tarafından lojman başvuru, tahsis işlemlerinde kullanılması amacıyla tasarımı ve yazılımı Üniversitemizde geliştirilmiş bir otomasyon programıdır. Konut Tahsis Otomasyonu ile personel lojman başvurularını online olarak yapmakta olup, eğer tarafına tahsis edilmiş lojman mevcut ise ilgili lojman hakkında detaylı bilgiye sistem üzerinden ulaşabilmektedir. Konut Tahsis Otomasyonu ile İdari ve Mali İşler Daire Başkanlığı bünyesinde bulunan lojmanların bilgilerini sistem üzerinde tutmakta olup, lojman başvuruları, tahsis işlemleri, lojman kira işlemleri gibi işlemleri kolaylıkla sistem üzerinden yönetebilmektedir.

Ek Ders Otomasyon Sistemi

Her ayın sonunda manuel işlemler ile hazırlanıp bölümlerdeki tahakkuk personeli aracılığı ile kontrol edilip Strateji Geliştirme Daire Başkanlığına gönderilen Ek Ders Ücret Formu, yazılımı online olarak üniversitedeki akademisyenlerin hizmetine sunulmuştur. Geliştirilen portal, Tıp Fakültesi ve Sağlık Hizmetleri MYO hariç Üniversitemiz tüm birimleri tarafından kullanılmaktadır.

Bilgi İşlem Depo Yönetim Sistemi

Harran Üniversitesindeki Bilgi İşlem Daire Başkanlığı depo işlemlerinin takibi ve yönetimi konusunda geliştirilen bu sistem, online olarak başkanlıktaki depoda bulunan malzemeler hakkındaki duruma kolaylıkla ulaşma imkânı sağlamaktadır.

HUBTAM LABSİS

Harran Üniversitesindeki Bilim ve Teknoloji Uygulama ve Araştırma Merkezi (HÜBTAM) bünyesinde kullanılmak üzere tasarlanıp geliştirilmiş olan LABSİS programı, laboratuvara analiz için getirilen numunelerin kabulünü, analiz bilgileri ve sonuçlarını tutarak gerekli bilgiye ulaşılmasını sağlayan, analiz için müşterilerin ödemelerini takip eden ve laboratuvardaki işlemler hakkında rapor veren bir laboratuvar yazılımıdır.

HRÜ Talep Portalı

Üniversitemizde birimler içinde ya da birimler arası arıza, talep vb. isteklerin online olarak yapılarak, ilgili personele iletilmesini sağlayan ve bu sayede kurum içerisindeki telefon trafiğinin ve resmi yazışmaların azaltılmasını amaçlayan ayrıca bu taleplerin online olarak kolayca takip edilmesini sağlayan yazılımdır. Personelimiz Bilgi İşlem Daire Başkanlığı ve Yapı İşleri Daire Başkanlığına taleplerini iletebilmektedir.

Etkinlik Takvimi Uygulaması

Üniversitemizin kurumsal hafızası niteliğini taşıyan ve Kurumsal İletişim Koordinatörlüğü tarafından kullanılmakta olan Etkinlik Takvimi Uygulaması; Üniversitemiz bünyesinde düzenlenecek olan kongre, sempozyum, çalıştay, program, panel, seminer, kurs, etkinlik, sergi, konser vb. tüm sosyal, kültürel ve sportif etkinliklerimize ait bilgilerin sunulduğu dinamik bir yapıya sahip kurumsal bir yazılımdır.

Çalışma Grupları Uygulaması

Üniversitemiz bünyesinde bilimsel araştırma ve geliştirme kapsamında personelimiz (dış paydaşlar da dâhil olmak üzere) bilgilerini, birikimlerini, araştırmalarını, tecrübe ve deneyimlerini, en iyi uygulamalarını veya bakış açılarını paylaşmak ve her grup içerisindeki her bireyin kendi sorumluluk alanındaki performanslarını nasıl geliştireceğine karar vermek için birbirleri ile ilişki kuran takım çalışmalarını kapsayan çalışma/araştırma gruplarının bilgilerinin tutulduğu uygulama yazılımıdır. Uygulama kapsamında içerik yönetim kısmı ile web sitesi kısımları ayrı olarak tasarlanıp kodlanmıştır.

Laboratuvar Envanter Yönetim Sistemi (HRULABS)

Üniversitemiz bünyesindeki laboratuvarların olanak ve kabiliyetlerinin belirlenmesi, öğretim üyelerinin laboratuvar altyapısına kolay bir şekilde erişebilmeleri ve verilen endüstriyel hizmetlerin listelenmesi yoluyla sanayi-üniversite bağlantısını pekiştirecek bir site içerisinde arama kısımlarında uygun anahtar kelimeler kullanılarak ilgili laboratuvardan sorumlu öğretim üyeleri ile irtibata geçilebilecek, ayrıca uygulama sayesinde laboratuvarlar hakkında bilgi edinilebilecek ve burada kullanılan yazılım, test ve cihazlar hakkında detaylı veriler elde edilmesini sağlamak amacı ile geliştirilen bir yazılımdır.(İçerik Yönetimi ve Web Tasarımı Eş zamanlı Çalışmaktadır.)

HYS-Harcama Yönetim Sistemi

Strateji Geliştirme Daire Başkanlığı tarafından kullanılan Harcama Yönetim Sistemi, Üniversitemiz birimlerinin doğrudan temin (22/d) ve pazarlık usulü (21/f) ile yapılan harcamaların % 10'u aşmaması için geliştirilmiş bir sistemdir.

Yabancı Öğrenci Sınav (YÖS) Sistemi

Üniversitemiz bünyesinde yapılmakta olan Yabancı Uyruklu Öğrenci Sınavıyla ilgili YÖSprogramı geliştirilmiştir. Bu program ile aşağıdaki işlemler yürütülmektedir.

- Sınav başvuru işlemleri
- Online olarak sınav kayıt ücretlerinin alınması işlemleri
- Sınav merkezi atama işlemleri
- Sınav giriş ve sonuç belgelerinin oluşturulması işlemleri
- Sınav sonuç itiraz işlemler gibi işlemler YÖS sisteminde mevcut olarakbulunmaktadır.

Görevli İşlemleri Sistemi (GİS) Sistemi

Üniversitemiz bünyesinde yapılmakta olan Yabancı Uyruklu Sınav (YÖS) kapsamında görev alacak personelimizin online sınav görev başvurusu için geliştirilmiş olan uygulamadır. Bu sistemde aşağıda yer alan işlemler yürütülmektedir.

- Görevli başvuru işlemleri
- Sınav görevi kabul/ret işlemleri
- Görevli sınav merkezlerine tercih ve atama işlemleri
- Ataması yapılan sınav görevlileri için görev kartı belgelerinin oluşturulmasıişlemleri ve personelin bu çıktıları sistem üzerinden alma işlemler,

Bu sistem ile Üniversitemiz bünyesinde gerçekleştirilecek diğer sınavlar için de online başvuru imkânı sağlanmıştır.

Fatura Ödeme Takip Sistemi

Üniversitemiz bünyesinde bulunan birimlerin, lojmanların ve diğer taşınmazların elektrik, doğalgaz, kömür, mazot vs. fatura giderlerinin online olarak takibinin yapılabildiği, istatistiklerinin çıkarıldığı bir sistem olup, ayrıca birim bazlı doğrudan temin, DMO ve diğer muhtelif harcama kalemlerinin de takibinin yapılabildiği bilgi işlem daire başkanlığımızca geliştirilmekte olan bir uygulamadır. Bu sistem sayesinde yetkili kişiler yıl, birim, ödeme türü, harcama türü gibi birçok farklı parametre ile gerekli takip ve istatistik kontrolü yapılabilmektedir. Uygulama geliştirme çalışmaları devam etmektedir.

Telefon Rehberi

Üniversitemiz bünyesinde bulunan akademik ve idari tüm personelin iletişim bilgilerine tek bir sistemden kolaylıkla erişilmesini sağlamak amacıyla geliştirilen yazılımdır. Telefon Rehberi'ndeki tüm bilgiler Üniversitemiz Personel Daire Başkanlığı tarafından kullanılan «PERSONEL BİLGİ SİSTEMİ» den alınmaktadır. Veri güncelleme ve ekleme işlemi <https://pbs.harran.edu.tr> adresinden yapılmaktadır. Gelen talepler kapsamında güncelleme işlemleri yapılmaktadır.

Zaman Damgası Uygulaması (LOG Damgalama)

Üniversitemiz Güvenlik Duvarı (FW) tarafından tutulan logların her gün zaman damgası ile damgalayıp kayıt altına alan masaüstü uygulamasıdır. Farklı zaman dilimlerinde güncelleme işlemleri yapılmaktadır.

Öğrenci E-Posta Aktivasyon Sistemi

Üniversitemiz tüm öğrencilerine Microsoft Office365 platformunda sağlanan kurumsal e- posta hizmetinde, e-posta aktive etme hizmetini online kolaylıkla sağlamak ve e-posta aktive edilirken kişisel verilerin güvenliğini de ön plana almak amacıyla geliştirilen mail aktivasyon yazılımıdır. Öğrenci kurumsal mail adresleri otomatik olarak her dönemde ogrho@ogrenci.harran.edu.tr olarak açılmaktadır. Fakat öğrencilerin bu mail adreslerini alabilmeleri için Mail Aktivasyon Sistemi üzerinden Öğrenci Bilgi Sistemi giriş için kullandığı öğrenci numarası ve şifresi ile giriş yapmaları gerekmektedir. Gelen talepler kapsamında güncelleme işlemleri yapılmaktadır.

Kurumsal E-Posta Açma Servisi

Üniversitemiz personeline @harran.edu.tr uzantılı eposta açılması için yazılan uygulamadır. Bu sistemi sadece yetkilendirilmiş personel tarafından kullanılabilir. Uygulama sadece kampüs ağımız içerisinde yetkili kişilerce kullanılabilir. Gelen talepler kapsamında uygulama güncelleme işlemleri yapılmaktadır. **2021 yılında personelimizin toplam 451 adet kurumsal e-posta hesabı açılmıştır.**

TÖMER Belge Doğrulama Sistemi

Harran Üniversitesi Türkçe Öğretimi Uygulama ve Araştırma Merkezi (TÖMER) tarafından verilen eğitimlerin sertifikalarının doğrulanması için geliştirilen sistemdir. Eğitim sertifikaları sisteme eklenmektedir.

Web Sitesi ve Web Sitesi İçerik Yönetim Sistemi

Üniversitemiz Ana Web sitesi tasarım ve web sitesindeki bilgilerin yönetilmesini sağlayan İçerik Yönetim Paneli Üniversitemiz tarafından geliştirilmiştir. Gelen talepler kapsamında güncelleme işlemleri yapılmaktadır.

Hayvan Hastanesi Veteriner Otomasyon Sistemi

Üniversitemiz Veterinerlik Fakültesi tarafından talep edilen, hayvan araştırma hastanesine getirilen hayvanların bilgilerinin tutulduğu, hekimler tarafından bu hayvanların hastalıklarına teşhis ve tedavi bilgilerinin girilebildiği barkod üretebilen ve hayvan sahipleri tarafından bu

teşhis ve tedavilerin son durumunun izlenebildiği bir uygulamadır. Şuanda geliştirme çalışmaları devam etmekte olup, ilgili otomasyon sistemi test işlemleri için hizmete sunulmuştur.

HARRAN Portal Web Uygulaması

Üniversitemiz idari, akademik ve mali süreçlerine ilişkin iş ve işlemlerin izlenebildiği Harran Portal uygulamamız çalışanlarımızın talep ve beklentileri doğrultusunda geliştirilmeye devam edilmektedir. Harran Portal üzerinden sunulan hizmetlerimiz;

- Akademik ve idari personelinin özlük, zimmet, iletişim ile görev bilgilerinin gösterilmesi,
- Akademik personelin YÖKSİS bilgilerinin listelenmesi,
- Personelin son 30 günlük devam bilgileri (Kurum Giriş-Çıkış Tarih ve Saat),
- Lojman başvuru durumunun gösterildiği, lojmanda oturan personelimizin; lojmanda oturma süreleri ve fatura bilgilerinin izlenmesi,
- PDKS (Personel Devam Takip) izlenebilmesi, Bilgi İşlem ve Yapı İşleri Teknik Daire Başkanlıklarına personelimiz tarafından ihtiyaç taleplerinin oluşturulup gönderilebilmesi, şeklinde olup iyileştirme çalışmalarımız personelimizden gelecek öneri ve taleplerle devam edecektir.

Harran Mobil-HRU Ana sayfa Mobil Uygulaması

Üniversitemiz ile ilgili haber, duyuru vb. bilgilerini anlık olarak takip edilebileceği uygulamanın ilk sürümü yayınlanmış olup; geliştirme çalışmaları devam etmektedir.

Online Akademik Başvuru Programı

Üniversitemiz akademik personeline Akademik Teşvik uygulamasına online akademik teşvik başvuruların alınması (ilgili bilgi ve belgelerle beraber), başvuruların sistem üzerinde bölüm ve rektörlük jürileri tarafından değerlendirilmesi ve onaylanması işlemleri bu modül üzerinden gerçekleştirilmektedir. Ayrıca jüri değerlendirmelerine yapılabilecek olan itirazların bu sistem üzerinden alınabilmesi için gerekli çalışmalar devam etmektedir.

Mezun Portalı

- Mezunlarımızla iletişim kurmak,
- Mezunlarımızın kariyer hedeflerine ulaşma düzeylerini belirlemek,
- Mezunlarımızın istihdam oranlarını izlemek,
- Mezunlarımızın çalıştığı kurumlarla iş birliği yapmak,
- Eğitim programlarımıza yönelik paydaş olarak mezunlarımızdan görüş almak,
- Mezunlarımızın başarı hikâyelerini paylaşmak,
- Kariyer fırsatları hakkında mezunlarımızı bilgilendirmek,
- Mezuniyet sonrası mezunlarımızın gelişimini destekleyecek programlar yapmak amacıyla hazırlanmıştır.

Öğrenci Başvuru Sistemi

Üniversitemize merkezi yerleştirme veya Transkript Başarı puanı ile geçiş yapmak isteyen üniversite öğrencilerinin başvurularının başvuru ilan tarihlerine göre online olarak alındığı ve ilgili bölüm yetkilileri tarafından başvuruların görüntülenip değerlendirildiği sistemdir. Ayrıca

bu uygulama ile Üniversitemize; BESYO, Resim-İş Öğretmenliği, Müzik Öğretmenliği, Devlet Konservatuvarı vs. Özel Yetenek Sınavı ile gelmek isteyen öğrencilerin başvurularının alındığı uygulamadır. Gelen talepler doğrultusunda uygulama geliştirme çalışmaları devam etmektedir.

HRÜ Merkezi Sınav Takvimi

Gelen talepler doğrultusunda; Üniversitemizde gerçekleştirilecek genel sınavlar (YÖS sınavı, Yetenek Sınavları vs..) ile ilgili duyuruların yapıldığı, söz konusu sınavlar hakkında bilgilerin yer aldığı uygulama olup, şu anda aktif olarak yayındadır. Yetki talep eden birim-bölgümlere sınav bilgisi ekleme hesabı açılarak uygulamayı kullanma yetkileri verilmektedir.

Harran Anket Sistemi

Üniversitemiz tarafında yapılacak genel anket işlemlerinde kullanılan uygulama olup, anketi yapacak birim-bölgümlere yetki hesabı açılarak yetkinin verildiği ve anketin durumunun kontrol edilebildiği açık kaynak kodlu bir uygulamadır.

HRÜ Yapı İşleri Stok Takip Sistemi

Üniversitemiz Yapı İşleri Teknik Daire Başkanlığı deposunda bulunan malzemelerin durumu, takibi vs. işlemlerinin yapılabildiği uygulamadır.

HRÜ Sıkça Sorulan Sorular

Üniversitemiz ile ilgili merak edilen ve takip edilmesi gereken işlem adımlarının belirtildiği uygulamadır. Bu uygulamaya tüm bölüm ve birimlerimiz kendileri ile ilgili gelen sık sorulara çözüm niteliğinde kısa cevaplar ekleyerek, bilgi talebinde bulunan kişilere çözüm niteliğinde cevaplar sunulmaktadır.

Personel E-Posta İşlemleri

Kurumumuzda görev yapan tüm personelimizin e-posta şifre işlemleri, bilgi değişikliği vs. ile ilgili işlemlerin hızlıca yapılabildiği bir platform olup, ilgili işlemler için personelimize sms ile doğrulama sağlayan güvenli e-posta bilgi değişikliği işlemlerinin yapılabildiği bir ara uygulamadır.



3.2 Bilgisayarlar

Cinsi	İdari Amaçlı	Eğitim Amaçlı (Öğrencilerin Kullanımına Açık Bilgisayar sayısı)	Araştırma Amaçlı	Toplam
Masa Üstü Bilgisayar	2040	1200	173	3413
Taşınabilir Bilgisayar	304	31	291	626
Server	12			12
Toplam	2356	1231	464	4051

3.2.1 Teknolojik Kaynaklar

TOPLAM	3576	1434	289	95	23	1567	512	3	6	5	704	490	54	211	11	295
Eczacılık Fakültesi	9	10	4	1	0	14	8	0	0	0	0	0	0	0	0	0
Dış Hekimliği	36	26	2	1	0	25	4	0	0	0	1	0	2	0	0	0
Siverek uygulamalı	29	5	2	1	0	7	4	0	0	0	2	0	0	0	0	0
Yabancı Diller MYO	44	15	1	1	0	14	7	0	0	0	3	0	0	0	0	0
Devlet Konservatuvarı	10	10	1	1	1	10	4	0	0	0	0	1	0	0	0	0
Fen Bilimleri	6	2	2	1	0	4	1	0	0	0	1	0	0	0	0	0
Sosyal Bilimler	4	2	2	1	0	4	0	0	0	0	0	0	0	0	0	0
Beden Eğ. ve Spor YO	33	13	4	1	1	30	9	0	0	1	2	1	0	0	0	0
Tur. ve Örel. YO Müd.	41	10	3	1	0	15	10	0	0	0	0	0	0	0	0	0
Viranjehir Sağlık YO	16	13	5	1	0	15	5	0	0	1	1	0	0	0	0	0
Ceylanpınar MYO						5	1	0	0	0	0	0	0	0	0	0
Birecik MYO	77	16	1	3	1	10	21	0	1		1	0	0	0	0	0
Viranşehir MYO	70	21	0	1	0	15	5	0	2	0	2	0	0	0	0	0
Sosyal Bilimler MYO	116	31	3	3	0	15	23	0	0	0	9	42	4	0	1	0
Teknik Bilimler MYO	149	51	1	2	0	31	28	0	0	0	1	2	0	0	1	0
Hilvan MYO	70	17	2	1	1	16	8	0	0	0	2	24	0	0	0	0
Halteri MYO	28	5	2	1	1	10	5	0	0	0	0	0	0	0	0	0
Siverek MYO	42	12	2	2	0	6	6	0	0	0	1	0	2	2	0	0
Suruç MYO	51	15	3	2	0	23	7	0	0	1	3	0	0	0	0	0
Bozova MYO	25	3	3	1	0	7	4	0	0	0	0	0	1	1	0	0
Akkadale MYO	25	11	3	1	1	10	7	0	0	0	2	0	0	0	0	0
Sağlık Hizmetleri	103	44	3	3	0	50	40	0	0	0	8	1	0	2	0	0
Sağlık Bilimleri	39	19	3	2	1	20	14	0	0	0	3	4	0	0	0	2
Sağlık Bilimleri Ens.	4	2	1	1	0	3	0	0	0	0	0	0	0	0	0	0
Ars. ve Uyg. Hastanesi	637	339	62	2	2	389	19	0	0	0	317	0	0	29	0	284
Glizel Sanatlar Fak.	30	17	5	1	0		2	0	0	0	0	1	7	0	0	0
Eğitim Fakültesi	132	46	8	6	1	38	12	0	0	0	1	2	3	6	1	1
İktisadi ve İd.Bilimler	144	59	5	2	0	76	30	0	0	0	2	0	0	0	1	2
Veteriner Fakültesi	93	20	1	1	1	51	16	0	0	0	0	0	6	51	0	0
Tip Fakültesi	81	30	9	3	0	12	13	0	0	0	6	0	1	1	0	1
Mühendislik Fakültesi	465	76	15	8	2	135	54	1	3	0	12	31	12	8	1	0
Fen Edebiyat Fakültesi	197	107	11	4	1	126	20	0	0	1	2	5	4	80	1	1
İlahiyat Fakültesi	97	49	2	3	0	60	28	0	0	0	1	59	2	0	1	0
Ziraat Fakültesi	156	36	7	5	1	34	42	0	0	0	0	20	5	31	1	0
Hukuk Müşavirliği	9	7	4	1	0	4	0	0	0	0	0	0	0	0	0	0
Öğrenci İşleri Dai. Bşk.	31	26	3	3	1	24	1	0	0		0	0	0	0	0	0
Bilgi İşlem Dai. Bşk.	41	11	2	0	1	12	2	0	0	0	255	1	0	0	0	0
Kütüphane Dök. Dai.	59	11	3	2	0	14	1	0	0	0	1	0	0	0	0	2
S.K.S Dai Bşk.	36	29	6	0	1	45	3	0	0	1	38	1	0	0	0	0
Yapı İşleri ve Tek.	45	29	2	3	0	18	1	0	0	0	1	1	0	0	0	0
İdari Mali İşl. Dai. Bşk.	55	63	37	1	2	51	29	0	0	0	2	0	0	0	0	2
Pers. Dai. Bşk.	24	18	18	5	1	17	1	0	0	0	0	1	0	0	0	0
Strateji Gel. Dai. Bşk.	11	16	4	1	0	8	0	0	0	0	0	0	0	0	0	0
Genel Sekreterlik Özel Kalem	126	43	15	2	1	43	13	0	0	0	11	282	0	0	0	0
Rektörlük Özel Kalem	91	53	6	8	1	36	4	2	0	0	13	11	5	0	3	0
Bilgisayar																
Yazıcı																
Scanner																
Fotokopi																
Faks Cih.																
Telefon																
Projeksiyon																
Slayt Cih.																
Tepegöz																
Müzik Seti																
Televizyon																
Kamera																
Fotoğraf Mak.																
Mikroskop																
Baskı Mak.																
Barkod Okuyucu																

13	180	9468
0	0	46
0	1	98
0	0	50
0	0	85
0	1	39
0	0	17
0	0	13
0	0	95
0	0	80
0	0	57
0	1	23
0	0	131
0	1	117
0	6	253
0	0	266
0	1	142
0	0	52
0	3	78
0	10	115
0	0	45
0	0	60
0	2	256
0	0	107
0	0	11
0	5	2085
13	0	96
0	1	258
0	0	321
0	3	243
0	3	160
0	85	908
0	0	560
0	0	302
0	14	352
0	0	25
0	1	90
0	29	354
0	1	94
0	1	161
0	5	105
0	0	242
0	1	86
0	0	40
0	3	539
0	2	235
Video Oynatıcı		
Güç Kaynağı		
TOPLAM		

3.3 Kütüphane Kaynakları

Kütüphane Kaynakları	Sayısı
Toplam Kitap Sayısı (Otomasyon Sisteminde kayıtlı)	50824
Toplam Süreli Yayın Sayısı	1069
Toplam Tez Sayısı	3144
Elektronik Veri Tabanlardaki Tam Metinli Elektronik Dergi Sayısı	81953
Elektronik Veri Tabandaki Elektronik Kitap Sayısı	489308
Elektronik Tez Sayısı	5.500.000

3.3.1 Ödünç Verilen Kitap Sayısı

Akademik Personel	263
İdari Personel	579
Öğrenci	5887
Üniversite Dışında Gelenler	0
Toplam	6729




















3.3.2 Üye Okuyucu Sayısı

Akademik Personel	391
İdari Personel	262
Öğrenci	8280
Üniversite Dışında Gelenler	0
Toplam	8933

3.3.3 Merkez Kütüphanemiz ve Ulakbim Tarafından Üniversitemiz Personeli ve Öğrencileri İçin 2023 Yılında Aboneliği Yapılan Veri Tabanları:

AYEUM (Araştırma Yöntemleri Eğitim ve Uygulama Merkezi)
Clinical Key
Proquest e-Book Central
SOBİAD (Sosyal Bilimler Atıf Dizini)
Turcademy Doğa Bilimleri Koleksiyonu (TURDOG)
Turcademy Sosyal ve Beşeri Bilimler Koleksiyonu:
Uptodate:
VETİS (Kampüs Dışı Erişim)

3.3.4 ULAKBİM & EKUAL Kapsamında Olan Veri Tabanları:

 Academic Journals All
 AB Abstract SBMJ Online Journals
 İktisat İşletme Finans Dergisi (İİF)
 Ebscohost (ASC Academic Search Complete)
 Emerald Ejournals Premier Koleksiyonu
 IEEE Xplore
 Ithenticate
 JSTOR: Archive Journal Content
 Mendeley
 Nature Journals All
 Ovid-LWW
 Palgrave Macmillan Journals
 Science Direct
 Springerling
 Scopus
 Taylor& Francis (T&F)
 Turnitin
 Web Of Science
 Wiley Online Library

4. İnsan Kaynakları

Her geçen gün büyüyerek gelişen Üniversitemizde insan kaynakları yönetimi de kurumumuzun başarısını etkileyen önemli faktörlerden biridir. Özellikle son yıllarda uluslararası rekabet ve teknoloji alanında meydana gelen yenilikler nitelikli personel gerekliliğini daha fazla hissettirmektedir. Üniversitemiz stratejik amaçlarına ulaşabilmek için insan kaynaklarını en doğru ve en verimli şekilde organize etmeyi amaçlamaktadır. Bunun için çalışanlarımızın bilgi, beceri ve yeteneklerine uygun alanlarda istihdam edilip bu alanlarda yükselmelerine olanak sağlanmaktadır.

Üniversitemiz çalışanlarının hareket alanını kısıtlamayan, insan kaynaklarında sürekli gelişime ve değişime açık bir yönetim anlayışı benimsemiştir. Belli dönemlerde çalışanlara ve müşterilere (öğrencilerimize) yönelik yapılan memnuniyet anketleri ile daha uygun ve daha verimli çalışma ortamları yaratılmaya çalışılmaktadır.

Çalışanlarımızın bilgi ve beceri düzeylerini artırmak için eğitimler ve seminerler verilmektedir. Ayrıca çalışanlar için uygun çalışma ortamı, görevde yükselme imkanı, yöneticilerle iletişim ve ücret gibi konularda gerekli çalışmalar hassasiyetle sürdürülmektedir. Çalışanlarımıza Kurum kimliğini ve kültürünü aşlamak Üniversitemizin önde gelen hedeflerindedir.

Sonuç olarak, Üniversitemizin amaçlarını gerçekleştirebilmesi için mevcut insan kaynaklarını etkin ve verimli şekilde kullanması gerekmektedir. Bu da; insan kaynaklarının planlaması, geliştirilmesi, motivasyonu, performans değerlendirmesi ve ölçümüne yönelik olarak yapılacak daha ileri analiz ve çalışmalarla mümkün olabilecektir.

4.1 Akademik Personel

	Kadroların Doluluk Oranına Göre			Kadroların İstihdam Şekline Göre	
	Dolu	Boş	Toplam	Tam Zamanlı	Kısmi Zamanlı
Profesör	165	50	215	215	0
Doçent	154	86	240	240	0
Doktor Öğretim Üyesi	316	111	427	427	0
Öğretim Görevlisi	364	105	369	369	0
Araştırma Görevlisi	238	206	444	444	0
Toplam	1137	558	1695	1695	0

4.1.1 Akademik Personel Çizelgesi

AKADEMİK KADRO DURUM BİLGİSİ												
BİRİM	A- ÖĞRETİM ÜYESİ						B- DİĞER ÖĞRETİM ELEMANI				TOPLAM	
	PROFESÖR		DOÇENT		DOKTOR ÖĞRETİM ÜYESİ		ÖĞRETİM GÖREVLİSİ		ARAŞTIRMA GÖREVLİSİ			
	D	B	D	B	D	B	D	B	D	B	D	B
Diş Hekimliği Fakültesi	1		4		10		7		15		37	0
Eczacılık Fakültesi			1		7						8	0
Eğitim Fakültesi	5		13		27		4		10		59	0
Fen Edebiyat Fakültesi	29		19		41		3		23		115	0
Güzel Sanatlar Fakültesi			3		5		6		7		21	0
İkt. İdr. Bil. Fakültesi	8		11		10		1		16		46	0
İlahiyat Fakültesi	7		9		13		6		11		46	0
Mühendislik Fakültesi	26		14		32		2		22		96	0
Sağlık Bilimleri Fakültesi	1		4		17		7		5		34	0
Siverek Uyg. Bil. Fak.			3		1				1		5	0
Tıp Fakültesi	33		38		60		3		110		244	0
Veteriner Fakültesi	20		9		24				7		60	0
Ziraat Fakültesi	29		17		14				8		68	0
Beden Eğt. ve Spor YO	1		2		3		1		1		8	0
Devlet Konservatuvarı	1		1				3		1		6	0
Turizm ve Otel İşl. Y.O.			1		12		2		1		16	0
Viranşehir Sağlık YO					3		1				4	0
Yabancı Diller YO					1		17				18	0
Akçakale MYO			1		1		3				5	0
Birecik MYO			1		1		16				18	0

Bozova MYO	3		1		1		3				8	0
Ceylanpınar Tarım MYO					3		1				4	0
Halfeti MYO					2		4				6	0
Harran MYO											0	0
Hilvan MYO					4		9				13	0
Org. San. Böl. MYO					8		17				25	0
Sağlık Hizmetleri MYO	1		1		9		29				40	0
Siverek MYO			1		1		11				13	0
Suruç MYO					1		5				6	0
Şanlıurfa Sos. Bil. MYO					3		27				30	0
Şanlıurfa Tek. Bil. MYO					2		37				39	0
Viranşehir MYO							10				10	0
Fen Bilimleri Ens.											0	0
Sağlık Bilimleri Ens.											0	0
Sosyal Bilimler Ens.											0	0
Rektörlük		50		86		111	29	105		206	29	558
GENEL TOPLAM	165	50	154	86	316	111	264	105	238	206	1.137	558

4.1.2 Yabancı Uyruklu Sözleşmeli Akademik Personel

SÖZLEŞMELİ YABANCI UYRUKLU ÖĞRETİM ELEMANLARI					
S.NO	ADI-SOYADI	UNVANI	UYRUĞU	BİRİMİ	BÖLÜMÜ
1	Saime SHERMATOVA	Doçent	Özbekistan	Tıp Fakültesi	Radyoloji
2	Shahid FAROOQ	Dr. Öğr. Üyesi	Pakistan	Ziraat Fak.	Bitki Koruma
3	Ramadan SHAIKHOMAR	Dr. Öğr. Üyesi	Filistin	İlahiyat Fak.	Arap Dili ve Bel.
4	Ahmed Mahmoud ZAKARIA TAWFIK	Dr. Öğr. Üyesi	Mısır	İlahiyat Fak.	Arap Dili ve Bel.
5	Rejhan RAHMAN	Öğretim Gör.	Makedonya	Rektörlük	-
6	Gjulten NEDJIP	Öğretim Gör.	Makedonya	Müh. Fak.	-

4.1.3 Diğer Üniversitelerde Görevlendirilen Akademik Personel

Ünvan	Bağlı Olduğu Bölüm		Görevlendirildiği Üniversite
Profesör	Eğitim Fakültesi	1	Bitlis Eren Üniversitesi
Profesör	Veteriner Fakültesi	1	Siirt Üniversitesi
Dr.Öğr. Üyesi	İktisadi ve İdari Bilimler Fakültesi	1	Hasan Kalyoncu Üniversitesi
Dr.Öğr. Üyesi	Tıp Fakültesi	1	Çankırı Karatekin Üniversitesi

Arş. Görevlisi	Eğitim Fakültesi	1	Gazi Üniversitesi
Arş. Görevlisi	İktisadi ve İdari Bilimler Fakültesi	1	İnönü Üniversitesi
TOPLAM		6	

4.1.4 Diğer Üniversitelerden Üniversitemizde Görevlendirilen Akademik Personel

S.NO	ADI-SOYADI	GÖREV UNVANI	BİRİMİ	GÖREVE BAŞL. TARİHİ
1	İzzet YAVUZ	Profesör	Diş Hekimliği Fakültesi	08.02.2021
2	Ahmet Suat KARAHAN	Doçent	Eğitim Fakültesi	18.03.2022
3	Mehmet YAKIŞAN	Doçent	Eğitim Fakültesi	06.10.2022
4	Hüseyin ARSLAN	Dr. Öğr. Üyesi	Ziraat Fakültesi	03.07.2020
5	Mine ALKAYA KARAGÖZ	Dr. Öğr. Üyesi	Diş Hekimliği Fakültesi	13.03.2023
6	Rüya KAPLAN YILDIRIM	Dr. Öğr. Üyesi	Şanlıurfa Sosyal Bilimler MYO	13.10.2022
7	Gülnehal TOPAY TULUNAY	Öğretim Görevlisi	İktisadi ve İdari Bilimler Fak.	30.09.2021
8	Rumeysa DURANOĞLU	Öğretim Görevlisi	Şanlıurfa Teknik Bilimler MYO	01.09.2022

4.1.5 Akademik Personel Unvan ve Derece Dağılımı

Unvan Kodu	Unvanlar	Sınıf	Dereceler							Toplam
			1	2	3	4	5	6	7	
1550	Profesör	Öğretim Üyesi	165	-	-	-	-	-	-	165
1555	Doçent	Öğretim Üyesi	147	7	-	-	-	-	-	154
1565	Doktor Öğretim Üyesi	Öğretim Üyesi	198	41	33	28	16	-	-	316
1570	Öğretim Görevlisi	Öğretim Görevlisi	112	21	26	41	58	6	-	264
1590	Araştırma Görevlisi	Araştırma Görevlisi	-	-	-	189	32	17	-	238
Toplam			622	69	59	258	106	23	-	1137

4.1.6 Akademik Personelin Yaş İtibariyle Dağılımı

AKADEMİK PERSONEL YAŞ İTİBARIYLA DAĞILIMI						
Açıklama	20-25 Yaş	26-30 Yaş	31-35 Yaş	36-40 Yaş	41-50 Yaş	51 ve Üzeri
Yaş Aralığı	4	122	245	225	269	272
Yüzde (%)	0,35	10,73	21,55	19,79	23,66	23,92

4.2 İdari Personel

SINIFLAR	DOLU	BOŞ	TOPLAM
Genel İdari Hizmetler	381	386	767
Sağlık Hizmetleri ve Yardımcı Sağlık Hizmetleri	576	225	801
Teknik Hizmetler	123	38	161
Eğitim ve Öğretim Hizmetleri Sınıfı	0	4	4
Avukatlık Hizmetleri	3	1	4
Din Hizmetleri Sınıfı	0	1	1
Yardımcı Hizmetler	92	76	168
TOPLAM	1.175	731	1.906

Personel Sayılarının Hizmet Sınıfı Bazında Birimlere Göre Dağılımı

PERSONEL SAYILARININ HİZMET SINIFLARI BAZINDA BİRİMLERE GÖRE DAĞILIMINI GÖSTERİR TABLO								
Birim Adı	GİH	THS	SHS	YHS	Toplam	Sürekli İşçi	Sözleşmeli personel	Genel Toplam
Genel Sekreterlik	60	1		1	62	121	26	209
Strateji Geliş. Daire Başk.	12				12			12
Personel Daire Başkanlığı	24	1		2	27		1	28
İdari ve Mali İşler Daire Bşk.	26			17	43	157	17	426
Yapı İşleri ve Tek. Daire Bşk.	5	68		5	78	38	1	117
Sağlık Kül. ve Spor Daire Bşk.	15	5	1	14	35	28		63
Kütüphane Dok. Daire Bşk.	6	3		1	10			10
Bilgi İşlem Daire Başkanlığı	8	5			13			13
Öğrenci İşleri Daire Bşk.lığı	12			1	13		1	14
Hukuk Müşavirliği	1				1			1
Sivil Savunma Uzmanlığı								
Rektörlük ve bağlı birimler								
Ziraat Fakültesi	12	4		2	18			18
İlahiyat Fakültesi	10	1		1	12			12
Fen Edebiyat Fakültesi	10	4		3	17			17
Mühendislik Fakültesi	14	5		5	24			24
Tıp Fakültesi	9	1	3	1	14		3	14
Veteriner Fakültesi	4	1	1	1	7			7
İktisadi ve İdari Bi. Fak.	12				12			12
Eğitim Fakültesi	9	2		1	12			12
Güzel Sanatlar Fakültesi	3				3			3

Harran Üniversitesi Hastanesi	29	14	531	23	597	147	46	790
Sağlık Bilimleri Enstitüsü	4			1	5			5
Fen Bilimler Enstitüsü	2				2			2
Sosyal Bilimler Enstitüsü	2				2			2
Sağlık Hizmetleri MYO	6	1			7			7
Akçakale MYO	3				3			3
Bozova MYO	4			2	6			6
Suruç MYO	4			2	6			6
Siverek MYO	3				3			3
Hilvan MYO	4			1	5			5
Sosyal Bilimler MYO	7	1		1	9			9
Teknik Bilimler MYO	5	5			10			10
Viranşehir MYO	3				3			3
Birecik MYO	2			1	3			3
Ceylanpınar MYO	3				3			3
Tur.ve Otel. İşl. YO. Müd.	2				2			2
Beden Eğ. ve Spor YO. Müd.	5				5			5
Makine Fabrikası								
Döner Sermaye	1		33	6	40	339		379
Devlet Konservatuvarı	3				3			3
Yabancı Diller Meslek Yüksekokulu	5				5			5
Siverek Uyg. Bilimler Fak.	4				4			4
Sağlık Bilimleri Fakültesi	5				5			5
Diş Hekimliği Fakültesi	5	1	8		14		8	2
Eczacılık Fakültesi	1				1			1
GENEL TOPLAM								2.264

4.2.1 İdari Personelin Eğitim Durumu

Kadro	Ortaöğretim	Lise ve Dengi	Ön Lisans	Lisans	Yüksek Lisans + Doktora
İdari Personel	25	204	197	660	80
Yüzde (%)	2,12	17,34	16,83	56,88	6,80

4.2.2 İdari Personelin Hizmet Süresi

Kadro	1 - 3 Yıl	4 - 6 Yıl	7 - 10 Yıl	11 - 15 Yıl	16 - 20 Yıl	21 ve Üzeri
İdari Personel	267	132	179	132	119	347
Yüzde (%)	22,70	11,22	15,22	11,22	10,11	29,50

4.2.3 İdari Personelin Yaş İtibari İle Dağılımı

İDARİ PERSONEL YAŞ İTİBARIYLA DAĞILIMI						
Açıklama	20-25 Yaş	26-30 Yaş	31-35 Yaş	36-40 Yaş	41-50 Yaş	51 ve Üzeri
Yaş Aralığı	96	227	182	162	250	258
Yüzde (%)	8,24	19,30	15,47	13,77	21,25	21,93

4.3- İşçi ve Sözleşmeli Personel

İşçiler (Çalıştıkları Pozisyonlara Göre) Sözleşmeli Personel (4/B Sözleşmeli)			
Unvanlar	DOLU	BOŞ	TOPLAM
Sürekli İşçiler	831	13	844
Sözleşmeli Personel (4/B Sözleşmeli)	102	88	190
Toplam	933	101	1034

4.4.1 Sürekli İşçilerin Hizmet Süreleri

İŞÇİLERİN HİZMET SÜRELERİ						
Açıklama	1 – 3 Yıl	4 – 6 Yıl	7 – 10 Yıl	11 – 15 Yıl	16 – 20 Yıl	21 ve üzeri
Yaş Aralığı	129	75	112	159	262	94
Yüzde (%)	19,73	6,61	27,19	23,34	14,19	8,90

4.4.2 Sürekli İşçilerin Yaş İtibari ile Dağılımı

İŞÇİLERİN YAŞ İTİBARIYLA DAĞILIMI						
Açıklama	21-25 Yaş	26-30 Yaş	31-35 Yaş	36-40 Yaş	41-50 Yaş	51 ve Üzeri
Yaş Aralığı	129	75	112	159	262	94
Yüzde (%)	15,52	9,02	13,47	19,13	31,52	11,31

5.Sunulan Hizmetler

5.1. Eğitim Hizmetleri

Harran Üniversitesinde eğitim-öğretim dili Türkçedir; ayrıca öğrencilerin istekleri doğrultusunda 1 yıl İngilizce hazırlık eğitimi verilmektedir. Genel olarak, öğrencilerin her yarıyılıda alacakları dersler zorunlu ve seçmeli olmak üzere iki gruba ayrılmaktadır. Öğrenciler, kayıtlı buldukları bölümün zorunlu derslerini almakla yükümlüdürler. Ancak, Üniversite Senatosunca belirlenen dersler için açılan muafiyet sınavında başarılı olan öğrenciler, o dersten muaf olurlar. Harran Üniversitesine bağlı meslek yüksekokullarında iki yıllık ön lisans programı, fakülte ve diğer yüksekokullarında ise dört yıllık lisans programları uygulanmaktadır. (Tıp Fakültesi eğitim süresi altı, Veteriner Fakültesi ve Diş Hekimliği Fakültesinin eğitim süreleri ise beş yıldır.) Ayrıca Sosyal Bilimler, Sağlık Bilimler ve Fen Bilimler Enstitülerine bağlı ana bilim dallarında yüksek lisans ve doktora eğitimi yapılmaktadır. Üniversitemizde ayrıca çeşitli ülkelerden gelmiş olan Yabancı Uyruklu öğrencilere Eğitim-Öğretim hizmeti verilmektedir.

5.1.2. Öğrenci Sayılarının Dağılımı

Öğrenci Sayıları									
Birim Adı	I. Öğretim			II. Öğretim			Toplam		Genel Toplam
	E	K	Top.	E	K	Top.	Kız	Erkek	
Fakülte ler	6456	6685	13141	363	414	777	6819	7099	13918
Yüksek okullar	537	435	972	36	20	56	573	455	1028
Enstitüler	1279	917	2196	225	70	295	1504	987	2491
Meslek Yüksek okulları	5931	5085	11016	142	121	263	6073	5206	11279
Toplam	15368	14478	29846	782	639	1421	16150	15117	31267

5.1.3. Öğrenci Sayılarının Birim Bazında Dağılımı

Birim Adı	I. Öğretim			II. Öğretim			Toplam		Genel Toplam
	E.	K.	Top.	E.	K.	Top.	E.	K	
Eğitim Fakültesi	399	958	1357	0	0	0	399	958	1357
Fen-Ed. Fak.	1020	1498	2518	75	29	104	1095	1527	2622
İkt.ve İd. Bil.Fak.	783	665	1448	33	14	47	816	679	1495
İlahiyat Fakültesi	373	920	1293	175	356	531	548	1276	1824
Mühendislik Fak.	1030	405	1435	80	15	95	1110	420	1530
Tıp Fakültesi	581	508	1089	0	0	0	581	508	1089
Veteriner Fak.	326	175	501	0	0	0	326	175	501
Ziraat Fakültesi	921	475	1396	0	0	0	921	475	1396
Beden Eğitimi Spor YO	208	103	311	36	20	56	244	123	367
Sağlık Yük.Okulu	7	1	8	0	0	0	7	1	8
Turizm Otelcilik YO	234	277	511	0	0	0	234	277	511
Viranşehir Sağlık YO	44	41	85	0	0	0	44	41	85
Yabancı Diller YO	0	0	0	0	0	0	0	0	0
Devlet Konservatuarı	44	13	57	0	0	0	44	13	57
Şanlıurfa Sosyal Bilimler MYO	960	954	1914	53	35	88	1013	989	2002
Şanlıurfa	1410	465	1875	11	1	12	1421	466	1887

Teknik Bilimler MYO									
Sağlık Hizmetleri MYO	1207	1896	3103	78	82	160	1285	1978	3263
Akçakale MYO	196	87	283	0	0	0	196	87	283
Birecik MYO	261	244	505	0	1	1	261	245	506
Bozova MYO	94	72	166	0	0	0	94	72	166
Ceylanpınar MYO	0	0	0	0	0	0	0	0	0
Hilvan MYO	366	239	605	0	0	0	366	239	605
Siverek MYO	318	387	705	0	0	0	318	387	705
Suruç MYO	203	122	325	0	0	0	203	122	325
Viranşehir MYO	220	216	436	0	2	2	220	218	438
Halfeti MYO	103	124	227	0	0	0	103	124	227
Harran MYO	0	0	0	0	0	0	0	0	0
Fen Bil. Enst.	727	478	1205	0	0	0	727	478	1205
Sağlık Bil. Enst.	108	93	201	0	0	0	108	93	201
Sosyal Bil. Enst.	430	338	768	305	97	402	735	435	1170
Siverek Uygulamalı Bilimler Fakültesi	108	78	186	0	0	0	108	78	186
Sağlık Bilimleri Fakültesi	249	467	716	0	0	0	249	467	716
Dış Hekimliği Fakültesi	225	259	484	0	0	0	225	259	484
Eczacılık Fakültesi	46	67	113	0	0	0	46	67	113
Toplam	14191	13137	27328	846	652	1498	15037	13789	28826

5.1.4 Yabancı Dil Hazırlık Sınıfı Öğrenci Sayıları

Yabancı Dil Eğitimi Gören Hazırlık Sınıfı Öğrenci Sayıları ve Toplam Öğrenci Sayısına Oranı								
Birim Adı	I. Öğretim			II. Öğretim			I. ve II. Öğretim Toplamı Sayı	Yüzde*
	E	K	Toplam	E	K	Toplam		
Fakülteler	203	287	490	0	0	0	490	3.5
Yüksekokullar	95	62	157	0	1	1	158	1,3

5.1.5 Öğrenci Kontenjanları ve Doluluk Oranları

Öğrenci Kontenjanları ve Doluluk Oranı				
Birim Adı	ÖSS+DGS Kontenjanı	ÖSS+DGS sonucu Yerleşen	Boş Kalan	Doluluk Oranı (%)
Fakülteler	2470	2372	98	96
Yüksekokullar	150	150	0	100
Meslek Yüksekokulları	3120	3120	0	100
Toplam	5740	5642	98	98

5.1.6 Yüksek Lisans Doktora Programlarına Katılan Öğrenci Sayıları

Yüksek Lisans ve Doktora Öğrenci Sayıları				
Birim Adı	Yüksek Lisans		Doktora	Toplam
	Tezli	Tezsiz		
Fen Bilimleri Enstitüsü	963	0	241	1204
Sağlık Bilimleri Enstitüsü	160	0	41	201
Sosyal Bilimleri Enstitüsü	618	401	151	1170
Toplam	1741	401	433	2575

5.1.7 Yabancı Uyruklu Öğrenci Sayısı

Yabancı Uyruklu Öğrencilerin Sayısı ve Bölümleri			
	Bölümü		
	Kadın	Erkek	Toplam
Fakülteler	792	634	1426
Yüksekokullar	14	9	23
Enstitüler	53	113	166
Meslek Yüksekokulları	499	405	904
Toplam	1358	1161	2519

5.1.8 Ulusal ve Uluslararası Bilimsel Toplantı Sayısı (Üniversite Öğretim Üyeleri veya İdari Kesim Tarafından Düzenlenen)

Faaliyet Türü	Düzenlenen Faaliyet Sayısı
Sempozyum ve Kongre	181
Konferans	32
Panel	24
Eğitim Semineri	50
Seminer	110
Açık Oturum	3
Söyleşi	34
Program, Etkinlik	2
Konser	14
Sergi	33
Turnuva	9
Teknik Gezi	87
Diğer	22
Toplam	601

**5.1.9 Uluslararası Bilimsel Toplantılara Katılan Personel Sayısı
(Üniversite ve Diğer Kuruluşlar Tarafından Düzenlenen Toplantılara
Öğretim Elemanı / İdari Personel Katılımı)**

Faaliyet Türü	Fakülte	Enstitü	Y. O	M.Y.O	İdari Birimler	Toplam
Sempozyum ve Kongre	322	74	9	20		425
Konferans	14	7		4		25
Panel	21	6		6		33
Eğitim Semineri	54	8	5	11	2	80
Seminer	4	64	3	2	3	76
Açık Oturum	1					1
Söyleşi	18	1	1	30		50
Tiyatro						
Konser	6	2	5	1		14
Sergi	11			26		37
Turnuva	3		3	25		31
Teknik Gezi	12	2	4	49		67
Fuar						
Toplam	466	164	30	174	5	839

5.1.10 Yayınlarla İlgili Faaliyet Bilgileri

Yayın Türü	Sayısı
Uluslararası Makale	1038
Ulusal Makale	603
Uluslararası Bildiri	3054
Ulusal Bildiri	4230
Kitap	285
Poster Olarak Sunulan Bildiri Sayısı	2
Alınan Bilimsel Ödül Sayısı	6
Harran Üniversitesi Başlıklı Çalışmalara Yapılan Atıf Sayısı	7959
Yayımlanan Kitap Sayısı	85
Toplam	17262

5.1.11 Erasmus+ Programı Kapsamında Üniversitelerle Yapılan İkili Anlaşmalar

Ülke	Şehir	Üniversite	Fakülte	Anlaşmanın Geçerlilik Süresi
Almanya	Münster	University Of Münster	Fen Edebiyat Fakültesi	2018-2023
Almanya	Eichstatt	Katholische Universität Eichstatt-Ingolstadt	Fen Edebiyat Fakültesi	2018-2023
Almanya	Freiburg	Albert Ludwigs Universität	Fen Edebiyat Fakültesi Mühendislik Fakültesi	2019-2023
Almanya	Nürnberg	Friedrich Alexander Universität Erlangen-Nürnberg	İlahiyat Fakültesi	2018-2023
Almanya	Rostock	University Of Rostock	Mühendislik Fakültesi	2016-2023
Almanya	Bonn	University Of Bonn	Mühendislik Fakültesi	2018-2023
Almanya	Greifswald	University Of Greifswald	Tıp Fakültesi	2018-2023
Almanya	Neubrandenbug	Hochschule Nebrandenburg-University Of AppliedScience	Ziraat Fakültesi	2014-2023
Almanya	Bingen	Fachhochschule Bingen-University Of Applied Sciences	Ziraat Fakültesi	2014-2023
Bosna Hersek	Sarajevo	Veterinary Faculty University Of Sarajevo (OrtakÜlkeler)	Veteriner Fakültesi	2014-2023

Bulgaristan	Tarnovo	University Of Veliko Turnovo St Cyril And St Methodius	Eđitim Fakóltesi	2020-2023
Bulgaristan	Sofia	Bulgarian Academyof Sciences Institute Of Philosophy And Sociology	Fen Edebiyat Fakóltesi	2020-2023
Bulgaristan	Plovdiv	Medical University Plovdiv	Tıp Fakóltesi Sađlık Bilimleri Fakóltesi	2014-2023
Çekya	Ostrava	University Of Ostrawa	Fen Edebiyat Fakóltesi	2014-2023
Çekya	Prag	Charles University	Fen Edebiyat Fakóltesi	2020-2023
Çekya	Pilsen	University Of West Bohemia	İlahiyat Fakóltesi Fen Edebiyat Fakóltesi	2019-2023
Estonya	Tartu	Eesti Maaülikool	Ziraat Fakóltesi	2016-2023
Fransa	Reims	University Of Reims Champagne-Ardenne	Mühendislik Fakóltesi	2014-2023
Fransa	Rennes	Universite De Rennes	Mühendislik Fakóltesi Fen Edebiyat Fakóltesi	2014-2023
Hollanda	Rotterdam	Islamic University Of Applied Sciences Rotterdam	İlahiyat Fakóltesi	2018-2023
İspanya	Valencia	Universidad Ceu Cardenal Herrera (Dersler İspanyolca Verilmektedir)	Eđitim Fakóltesi	2019-2024
İspanya	Valencia	Conservatori Superior De Musica	Eđitim Fakóltesi	2014-2023
İspanya	Sevilla	Universidad De Sevilla	Mühendislik Fakóltesi	2017-2023

İspanya	Ciudar	Universidad De Castilla-La Mancha	Mühendislik Fakültesi	2014-2023
İspanya	Murcia	Universidad De Murcia	Mühendislik Fakültesi	2014-2023
İspanya	Madrid	Universidad Politecnica De Madrid	Ziraat Fakültesi	2014-2023
İspanya	Murcia	Universidad Politecnica De Cartagena	Ziraat Fakültesi Mühendislik Fakültesi	2014-2023
İtalya	Venice	Universita Ca Foscari Venezia	Fen Edebiyat Fakültesi	2015-2023
İtalya	Genova	Universita Degli Studi Di Genova	Mühendislik Fakültesi	2019-2023
İtalya	Napoli	Universita Degli Studi Di Napoli Federico Iı	Mühendislik Fakültesi	2020-2023
İtalya	Foggia	University Of Foggia	Tıp Fakültesi	2018-2023
İtalya	Pisa	Universita Di Pisa	Veteriner Fakültesi	2016-2023
İtalya	Bologna	Alma Mater Studiorum Universita Dı Bologna	Ziraat Fakültesi	2014-2023
İtalya	Viterbo	Universita Degli Study Della Tuscia	Ziraat Fakültesi Fen Edebiyat Fakültesi İktisadi Ve İdari Bilimler Fakültesi	2018-2023
İtalya	Viterbo	Universita Degli Study Della Tuscia	Ziraat Fakültesi Fen Edebiyat Fakültesi İktisadi Ve İdari Bilimler Fakültesi	2014-2023

Letonya	Rezegne	Rezegnes Augstskola	Mühendislik Fakültesi İktisadi Ve İdari Bilimler Fakültesi	2014-2023
Letonya	Jelgava	Latvia University Of Agriculture	Ziraat Fakültesi	2014-2023
Litvanya	Vilnius	Mykolo Romerio Universitetas	İktisadi Ve İdari Bilimler Fakültesi	2014-2023
Macaristan	Budapest	Budapest Bussines School	İktisadi Ve İdari Bilimler Fakültesi	2014-2023
Macaristan	Szeged	University Of Szeged	Ziraat Fakültesi	2014-2023
Macaristan	Debrecen	University Of Debrecen	Ziraat Fakültesi	2014-2023
Polonya	Bydgoszcz	The Feliks Nowowiejski Acedemy Of Music	Eğitim Fakültesi	2014-2023
Polonya	Nysa	Universiy Of Applied Sciences	Eğitim Fakültesi	2014-2023
Polonya	Krakow	Pedagogical University Of Cracow	Fen Edebiyat Fakültesi	2019-2023
Polonya	Varşova	University Of Warsaw	Fen Edebiyat Fakültesi	2019-2023
Polonya	Olsztyn	University Of Warmia And Mazury İn Olsztyn	Fen Edebiyat Fakültesi Tıp Fakültesi	2014-2023
Polonya	Tarnow	Malopolska School Of Economics İn Tarnow	İktisadi Ve İdari Bilimler Fakültesi	2014-2023
Polonya	Radom	Radom Academi Of Economics	İktisadi Ve İdari Bilimler Fakültesi Mühendislik Fakültesi	2014-2023

Polonya	Jaroslav	Bronislaw Markiewicz State Higher School Of Technonology And Economics İn Jaroslav	İktisadi Ve İdari Bilimler Fakültesi Mühendislik Fakültesi Sağlık Bilimleri Fakültesi Turizm Yüksekokulu	2017-2023
Polonya	Varşova	Warsaw University Of Life Sciences	İktisadi Ve İdari Bilimler Fakültesi Ziraat Fakültesi	2014-2023
Polonya	Bialystok	Bialystok University Of Technology	Mühendislik Fakültesi	2014-2023
Polonya	Gdansk	Gdansk Universty Of Technology	Mühendislik Fakültesi	2014-2023
Polonya	Varşova	The Main School Of Fire Service İn Warsaw	Mühendislik Fakültesi	2014-2023
Polonya	Lublin	Lublin Universty Of Technology	Mühendislik Fakültesi	2014-2023
Polonya	Krakow	Krakow Universty Of Technology	Mühendislik Fakültesi	2014-2023
Polonya	Lodz	Lodz University Of Technology	Mühendislik Fakültesi	2016-2023
Polonya	Krakow	Agh Universty Of Science And Technology	Mühendislik Fakültesi	2014-2023
Polonya	Torun	Nicolaus Copernicus University Of Torun	Sağlık Bilimleri Fakültesi Fen Edebiyat Fakültesi	2014-2023
Polonya	Bydgoszcz	University Of Technology And Life Sciences İn Bydgoszcz	Ziraat Fakültesi	2014-2023
Portekiz	Setubal	Instituto Politecnico De Setubal	Mühendislik Fakültesi	2021-2027

Portekiz	Beja	Polytechnic Institute Of Beja-School Of Agriculture	Ziraat Fakültesi Veteriner Fakültesi Eğitim Fakültesi Sağlık Bilimleri Fakültesi	2014-2023
Portekiz	Castello Branco	Instituto Politecnico De Castelo Branco	Ziraat Fakültesi Veteriner Fakültesi Mühendislik Fakültesi Sağlık Bilimleri Fakültesi	2014-2023
Romanya	Suceava	Universitatea Stefan Cel Mare Suceava	Beden Eğitimi Spor Yüksekokulu Fen Edebiyat Fakültesi	2016-2023
Romanya	Oradea	University Of Oradea	Fen Edebiyat Fakültesi Beden Eğitimi Spor Yüksekokulu Turizm Yüksekokulu	2021-2023
Romanya	Cluj	Universitatea Babeş-Bolyai	Fen Edebiyat Fakültesi	2019-2023
Romanya	Bükreş	Romanian American University	İktisadi Ve İdari Bilimler Fakültesi	2019-2023
Romanya	Pitesti	Universitatea Din Pitesti	İktisadi Ve İdari Bilimler Fakültesi	2014-2023
Romanya	Bucharest	University Of Bucharest	İlahiyat Fakültesi	2016-2023
Romanya	Iaşı	University Of Iasi	İlahiyat Fakültesi	2019-2023
Romanya	Tirgu-Mures	Universitatea De Medicina Si Farmacia	Tıp Fakültesi	2014-2023
Romanya	Cluj	University Of Agricultural Sciences And Veterinary Medicine Of Cluj	Veteriner Fakültesi Fen Edebiyat Fakültesi	2016-2023

5.1.12 Farabi Programı Kapsamında Üniversitelerle Yapılan İkili Anlaşmalar

Protokol İmzalanan Üniversiteler	Protokol İmzalama Tarihi	Protokol Geçerlilik Süresi
Adıyaman Üniversitesi	02.03.2020	2024-2025
Akdeniz Üniversitesi	25.02.2019	2023-2024
Ankara Üniversitesi	09.12.2019	2024-2025
Bartın Üniversitesi	05.02.2018	2023-2024
Batman Üniversitesi	28.02.2019	2024-2025
Bayburt Üniversitesi	25.02.2019	2025-2026
Bitlis Eren Üniversitesi	08.06.2017	2022-2023
Bolu Abant İzzet Baysal Üniversitesi	03.01.2019	2024-2025
Bursa Teknik Üniversitesi	21.03.2018	2013-2024
Bursa Uludağ Üniversitesi	20.02.2019	2023-2024
Çankırı Karatekin Üniversitesi	27.02.2019	2023-2024
Erciyes Üniversitesi	31.02.2018	2022-2023
Erzincan Üniversitesi	30.04.2018	2024-2025
Fırat Üniversitesi	29.01.2018	2023-2023
Gaziantep Üniversitesi	31.12.2018	2023-2024

Giresun Üniversitesi	29.02.2018	2022-2023
Hakkari Üniversitesi	14.02.2020	2025-2026
Hatay Mustafa Kemal Üniversitesi	30.07.2018	2023-2024
İstanbul Cerrahpaşa Üniversitesi	21.02.2019	2022-2023
İstanbul Üniversitesi	30.07.2018	2022-2023
Kahramanmaraş Sütçü İmam Üniversitesi	29.01.2018	2022-2023
Karabük Üniversitesi	06.08.2017	2022-2023
Kastamonu Üniversitesi	05.03.2020	2024-2025
Kırşehir Ahi Evran Üniversitesi	10.02.2020	2022-2023
Kırşehir Ahi Evran Üniversitesi	10.02.2020	2023-2023
Kilis 7 Aralık Üniversitesi	20.02.2018	2023-2023
Kocaeli Üniversitesi	04.05.2018	2022-2023
Kütahya Dumlupınar Üniversitesi	11.02.2020	2024-2025
Marmara Üniversitesi	08.06.0217	2022-2023
Muğla Sıtkı Koçman Üniversitesi	21.01.2018	2022-2023
Muş Alparslan Üniversitesi	27.02.2020	2024-2025
Niğde Ömer Halisdemir Üniversitesi	02.05.2018	2022-2023
Ondokuz Mayıs Üniversitesi	31.12.2018	2023-2024
Ordu Üniversitesi	27.02.2019	2023-2024
Pamukkale Üniversitesi	27.02.2019	2023-2024
Sakarya Üniversitesi	24.07.2018	2024-2025

Selçuk Üniversitesi	17.01.2018	2023-2024
Siirt Üniversitesi	21.02.2018	2022-2023
Sinop Üniversitesi	28.02.2018	2022-2023
Süleyman Demirel Üniversitesi	20.12.2018	2022-2023
Trabzon Üniversitesi	27.02.2019	2024-2025
Trakya Üniversitesi	17.01.2018	2023-2024
Uşak Üniversitesi	30.01.2017	2022-2023
Yozgat Bozok Üniversitesi	14.01.2020	2024-2025
Zonguldak Bülent Ecevit Üniversitesi	20.02.2019	2024-2025

5.2 Sağlık Hizmetleri

Harran Üniversitesi Tıp Fakültesi Hastanesi fiziki kapasitesi, donanım ve tecrübeli doktorları ile eksiksiz bir sağlık hizmeti sunmaktadır. Hastane A,B,C,D Bloklar, teknik merkez ve buna bağlı galeriden oluşmaktadır. A ve B Bloklar zemin+4 normal kat ve tesisat katından oluşmakta, C Blok ise bodrum+zemin+4 normal kat ve tesisat katından oluşmaktadır. Toplam 118.000 metrekare kapalı alana, 114.000 metrekare açık alana sahip hastanemizde helikopter pisti mevcuttur. 34 adet poliklinik, 502 adet hasta yatağı, 153 adet yoğun bakım yatağı, 24 adet acil servis müşahede ve 1 adet izole yatağı ile toplam 703 hasta yatak kapasitesi ile bölgesine hizmet vermektedir. Pediatrik ve yetişkin olmak üzere iki adet modern Acil servis birimine sahip hastanemizde 65 adet genel yoğun bakım, 10 adet koroner yoğun bakım, 13 adet çocuk yoğun bakım ve 65 adet yeni doğan olmak üzere toplam 153 adet yoğun bakım yatağı mevcuttur. 15 Adet genel, 2 adet Kalp Damar Cerrahi olmak üzere toplam 17 adet ameliyathane bulunmaktadır. 1 Adet göz kliniğinde, 1 adet yanık ünitesinde olmak üzere 2 adet operasyon odası mevcuttur.

Birim	Sayı (Adet)	Alan (m ²)
Acil Servis	1	1400
Çocuk Acil	1	500
Yoğun Bakım	10	5.560
Ameliyathane	24	5.800
Klinik	25	36.000
Laboratuvar	5	2.200
Eczane	1	315
Radyoloji Alanı	2	1.800
Sterilizasyon Alanı	1	300
Mutfak	1	800
Çamaşırhane	1	760
Teknik Servis	1	4.860
Poliklinikler	34	23.960
İdari Bölüm	1	1.500

Yemekhane	3	940
Toplantı Salonu(1)+Derslik(8)	9	500
Bloklar arası Geçiş	6	36.605
Hasta Bekleme Salonları ve Diğer...	10	
Hastane Toplam Kapalı Alanı		123.800 m²

5.2.1 Yıllara Göre Verilen Sağlık Hizmetlerindeki Gelişme

Gelişme Sayısı	2018	2019	2020	2021	2022	2023
Poliklinik*	594.168	621.318	451.754	559.549	645.386	691.446
Yatak Sayısı	674	674	676	655	655	652
Yatan Hasta	41.679	44.759	36.339	43.823	46.788	49.109
Ameliyat	36.696	36.882	25.660	39.846	43.221	45.279

5.2.2 Sağlık Hizmetleri

SAĞLIK HİZMETLERİ	YATAK SAYISI	HASTA SAYISI	TETKİK SAYISI
Acil Servis Hizmetleri	24	139.408	1.389.886
Yoğun Bakım	150	7.600	1.522.647
Klinik	502	41.509	1.646.829
Ameliyat	24 (19 Aktif)	45.279	15.843
Poliklinik	-	691.446	3.743.851
Laboratuvar Hizmetleri	-	-	6.920.601
Radyoloji Ünitesi Hizmetleri	-	-	107.923
Mediko Sosyal Poliklinik	-	-	-
Toplam	703	925.242	15.347.580

6 Yönetim ve İç Kontrol Sistemi

6.2 İç kontrol

İç Kontrol, belirlenmiş politikalara ve mevzuata uygun olarak faaliyetlerin etkili, ekonomik ve verimli bir şekilde yürütülmesini, varlık ve kaynakların korunmasını, muhasebe kayıtlarının doğru ve tam olarak tutulmasını, malî bilgi ve yönetim bilgisinin zamanında ve güvenilir olarak üretilmesini sağlamak üzere idare tarafından oluşturulan organizasyon, yöntem ve süreçle iç denetimi kapsayan malî ve diğer kontroller bütünüdür.

Görev ve yetkileri çerçevesinde, malî yönetim ve iç kontrol süreçlerine ilişkin standartlar ve yöntemler Hazine ve Maliye Bakanlığınca, İç Denetim standartları ise 5018 sayılı Kanunun 67'nci maddesinin birinci fıkrasının (a) bendi uyarınca İç Denetim Koordinasyon Kurulu tarafından belirlenmektedir. Bunlar ayrıca, sistemlerin koordinasyonunu sağlar ve kamu idarelerine rehberlik hizmeti verir.

6.2.1 İç Kontrolün yapısı ve işleyişi:

Üniversitemizin malî yönetim ve kontrol sistemleri; harcama birimleri, muhasebe ve malî hizmetler ile ön malî kontrol ve iç denetimden oluşur. Yeterli ve etkili bir kontrol sisteminin oluşturulabilmesi için; mesleki değerlere ve dürüst yönetim anlayışına sahip olunması, malî yetki ve sorumlulukların bilgili ve yeterli yöneticilerle personele verilmesi, belirlenmiş standartlara uyulmasının sağlanması, mevzuata aykırı faaliyetlerin önlenmesi ve kapsamlı bir yönetim anlayışı ile uygun bir çalışma ortamının ve saydamlığın sağlanması bakımından ilgili idarelerin üst yöneticileri ile diğer yöneticileri tarafından görev, yetki ve sorumluluklar göz önünde bulundurulmak suretiyle gerekli önlemler alınır. İç kontrol standartları, merkezi uyumlaştırma görevi çerçevesinde Hazine ve Maliye Bakanlığı tarafından belirlenir ve yayımlanır. Üniversitemiz, malî ve malî olmayan tüm işlemlerinde bu standartlara uymakla ve gereğini yerine getirmekle yükümlüdür.

Üst yöneticiler, iç kontrol sisteminin kurulması ve gözetilmesinden, harcama yetkilileri ise görev ve yetki alanları çerçevesinde, idari ve malî karar ve işlemlere ilişkin olarak iç kontrolün işleyişinden sorumludur.

Üniversitemiz Strateji Geliştirme Daire Başkanlığı, iç kontrol sisteminin kurulması, standartlarının uygulanması ve geliştirilmesi konularında çalışmalar yapar ve ön malî kontrol faaliyetini yürütür. Muhasebe yetkilisi, muhasebe kayıtlarının usulüne ve standartlara uygun, saydam ve erişilebilir şekilde tutulmasından sorumludur.

Üst yöneticiler, harcama yetkilileri ve diğer yöneticiler, mesleki değerlere ve dürüst yönetim anlayışına sahip olunmasından, malî yetki ve sorumlulukların bilgili ve yeterli yöneticilerle personele verilmesinden, belirlenmiş standartlara uyulmasının sağlanmasından, mevzuata aykırı faaliyetlerin önlenmesinden, kapsamlı bir yönetim anlayışıyla uygun bir çalışma ortamının ve saydamlığın sağlanmasından görev ve yetkileri çerçevesinde sorumludurlar.

Üst yöneticiler ve bütçe ile ödenek tahsis edilen harcama yetkilileri, her yıl, iş ve işlemlerinin amaçlara, iyi malî yönetim ilkelerine, kontrol düzenlemelerine ve mevzuata uygun bir şekilde gerçekleştirildiğini içeren iç kontrol güvence beyanını düzenler ve birim faaliyet raporları ile idare faaliyet raporlarına eklerler.

6.2.2 Ön malî kontrol:

Ön malî kontrol görevi, idarelerin yönetim sorumluluğu çerçevesinde, harcama birimleri ve Strateji Geliştirme Daire Başkanlığı tarafından yerine getirilir.

Ön malî kontrol, harcama birimleri tarafından yapılan kontroller ile Strateji Geliştirme Daire Başkanlığı tarafından yapılan kontrollerden oluşur. Strateji Geliştirme Daire Başkanlığı tarafından yapılacak ön malî kontrol, Usul ve Esaslarda belirtilen kontroller ile idarelerce yapılacak düzenlemeler çerçevesinde bu birim tarafından yapılması öngörülen kontrollerden meydana gelir.

Gelir, gider, varlık ve yükümlülüklerle ilişkin malî karar ve işlemler, harcama birimleri ve Strateji Geliştirme Daire Başkanlığı tarafından idarenin bütçesi, bütçe tertibi, kullanılabilir ödenek tutarı, ayrıntılı harcama veya finansman programları, merkezi yönetim bütçe kanunu ve diğer malî mevzuat hükümlerine uygunluk yönlerinden kontrol edilir. Malî karar ve işlemler harcama birimleri tarafından kaynakların etkili, ekonomik ve verimli bir şekilde kullanılması açısından da kontrol edilir.

Ön malî kontrol sonucunda uygun görüş verilip verilmemesi, danışma ve önleyici niteliği haiz olup, malî karar ve işlemlerin harcama yetkilisi tarafından uygulanmasında bağlayıcı değildir. Mali karar ve işlemlerin ön malî kontrole tâbi tutulması ve ön malî kontrol sonucunda uygun görüş verilmiş olması, harcama yetkilileri ve gerçekleştirme görevlilerinin sorumluluğunu ortadan kaldırmaz. Strateji Geliştirme Daire Başkanlığının ön malî kontrolüne tâbi malî karar ve işlemler, kontrol edilmek üzere Strateji Geliştirme Daire Başkanlığına gönderilir. Strateji Geliştirme Daire Başkanlığınca kontrol edilen işlemler hakkında görüş yazısı düzenlenir ve ilgili birime gönderilir. Ön malî kontrol sonucunda yazılı görüş düzenlenmesi halinde bu yazılı görüşler ayrıntılı, açık ve gerekçeli olmak zorundadır. Strateji Geliştirme Daire Başkanlığının görüş yazısı ilgili işlem dosyasında saklanır ve bir örneği de ödeme emri belgesine eklenir.

Harcama birimlerinde süreç kontrolü yapılır. Süreç kontrolünde, her bir işlem daha önceki işlemlerin kontrolünü içerecek şekilde tasarlanır ve uygulanır. Malî işlemlerin yürütülmesinde görev alanlar, yapacakları işlemde önceki işlemleri de kontrol ederler. Süreç kontrolünü sağlamak amacıyla malî işlemlerin süreç akış şeması hazırlanır ve üst yöneticinin onayı ile yürürlüğe konulur.

Harcama yetkilileri, yardımcıları veya hiyerarşik olarak kendisine en yakın üst kademe yöneticileri arasından bir veya daha fazla sayıda gerçekleştirme görevlisini ödeme emri belgesi düzenlemekle görevlendirir. Ödeme emri belgesini düzenlemekle görevlendirilen gerçekleştirme görevlileri, ödeme emri belgesi ve eki belgeler üzerinde ön malî kontrol yaparlar.

Bu gerekleřtirme gevlileri tarafından yapılan kontrol sonucunda, deme emri belgesi zerine “Kontrol edilmiř ve uygun grlmřtr” řerhi dřlerek imzalanır. Harcama birimlerinde ve Strateji Geliřtirme Daire Bařkanlıęında yapılan kontrol sonucunda, mal karar ve iřlemin uygun grlmesi halinde, dayanak belgenin zerine “Kontrol edilmiř ve uygun grlmřtr” řerhi dřlr veya yazılı grř dzenlenir. Mal karar ve iřlemin uygun grlmemesi halinde ise nedenleri aıka belirtilen bir grř yazısı yazılarak kontrole tbi karar ve iřlem belgeleri eklenmek suretiyle ilgili birimine gnderilir.

Strateji Geliřtirme Daire Bařkanlıęınca, 12.09.2006 tarihli ve 350 Sayılı Rektrlk Oluru ile 01.10.2006 tarihinde yrrlęe giren “Harran niversitesi İ Kontrol ve n Mali Kontrole Tabi Mali Karar ve İřlemlere İliřkin Usul ve Esaslara” gre kontroller yapılır.

Strateji Geliřtirme Daire Bařkanlıęında n mal kontrol yetkisi Daire Bařkanına aittir. Kontrol sonucunda dzenlenen yazılı grř ve kontrol řerhleri Strateji Geliřtirme Daire Bařkanı tarafından imzalanır. Strateji Geliřtirme Daire Bařkanı, bu yetkisini sınırlarını aıka belirtmek řartıyla yazılı olarak yardımcısına veya birimin i kontrol alt birim yneticisine devredebilir. Strateji Geliřtirme Daire Bařkanının harcama yetkilisi olması durumunda n mal kontrol grevi, i kontrol alt birim yneticisi tarafından yrtlr.

Strateji Geliřtirme Daire Bařkanlıęının n mal kontrolne tbi mal karar ve iřlemlerin kontrol, birimin i kontrol alt birimi tarafından yerine getirilir. Harcama birimlerinde deme emri belgesi ve eki belgeler zerinde n mal kontrol grevi, deme emri belgesi dzenlemekle grevlendirilen gerekleřtirme grevlisi tarafından yerine getirilir.

Harcama biriminde deme emri belgesi dzenleyicileri tarafından yapılan kontrol sonucunda deme emri belgesi zerine Harran niversitesi n Mali Kontrol İřlemlerine İliřkin Usul ve Esasların 6’ncı maddesine gre “Kontrol edilmiř ve uygun grlmřtr.” řerhi dřlerek imzalanacaktır.

II- AMAÇLAR VE HEDEFLER

A- TEMEL POLİTİKA VE ÖNCELİKLER

Üniversitemizin temel politika ve öncelikleri, Yükseköğretim Kurulu Başkanlığı tarafından hazırlanmış olan 10. Kalkınma Planı, orta vadeli program, orta vadeli mali planda belirlenen temel politikalar ve öncelikler ile 2019-2023 yılları stratejik planımızda yer alan stratejik amaçlar ve hedefler çerçevesinde şekillendirilmiştir. Üniversitemizin temel politika ve öncelikleri aşağıda sıralanmıştır.

- ❖ Girişimcilik ve yenilikçilik kültürü,
- ❖ Eleştirel düşünceye açık, farklılıkları zenginlik olarak görebilen bir kurumsal kültür,
- ❖ Yükseköğretimde kurumsallaşma ve kalite odaklılık,
- ❖ Sektörel beklentilere cevap verebilecek uygulama ve araştırma alanlarının geliştirilmesi,
- ❖ Bilgiye erişim imkânları ve kütüphane,
- ❖ Patent, faydalı model, coğrafi işaret vb. fikri mülkiyetlerin arttırılması,
- ❖ Güçlü teknolojik altyapı,
- ❖ Başarı odaklı, motivasyonu yüksek, dinamik bir akademik kadro,
- ❖ Ortak iş yapabilme kültürü ve etkileşim kabiliyeti.

B. STRATEJİK PLANDA YER ALAN AMAÇ VE HEDEFLER

1. Harran Üniversitesi Stratejik Amaç ve Hedefler

AMAÇ 1: Eğitim Öğretim Kalitesini Geliştirmek ve Sürekliliğini Sağlamak	
Hedef 1:	Etkili sosyo-kültürel ve eğitsel imkânlarla öğrenci sayısı artırılabacaktır.
Hedef 2:	Eğitim öğretim programlarının nicelik ve niteliği artırılabacaktır.
Hedef 3:	Uygulamalı eğitim modelini yaygınlaştıracak ve öğrenci niteliği yükseltilecektir.
Hedef 4:	Üniversitenin sahip olduğu imkânlardan öğrenciler maksimum yararlanacaktır.

AMAÇ 2: Araştırma ve Geliştirme Kapasitesinin Geliştirilmesi	
Hedef 1:	Bilimsel ve teknolojik gelişime katkı sağlayan ileri düzeyde araştırmalar yapılarak, AR- GE bilinci artırılabacaktır.
Hedef 2:	Uluslararası alanlarda yapılan yayınların nitelik ve niceliği artırılabacaktır.
Hedef 3:	Lisansüstü araştırmaların nitelik ve nicelik olarak iyileştirilecektir.
Hedef 4:	Teknoloji Geliştirme Bölgesinin kapasitesi artırılabacaktır.

AMAÇ 3: Kurumsal Kapasitenin Geliştirilmesi	
Hedef 1:	Altyapı ve fiziksel alanlar geliştirilecektir.
Hedef 2:	Beşerî kaynakların nicelik ve niteliği geliştirilecektir.
Hedef 3:	Yönetim Bilgi Sistemleri alt yapısı güçlendirilecektir.
Hedef 4:	Kaynakların etkin ve verimli kullanılması için mali yönetim sistemi güçlendirilecektir.

AMAÇ 4: Yerel ve Bölgesel Dinamiklerin İşbirliğiyle Kalkınmaya Öncülük Etmek	
Hedef 1:	Kalkınmanın öncelikli olduğu alanlarda eğitim, araştırma, danışmanlık ve teknik hizmetler içerikli ortak projeler geliştirilecektir
Hedef 2:	Tarım ve hayvancılığın geliştirilmesine yönelik proje ve faaliyetler artırılabacaktır.
Hedef 3:	Bölgenin doğal, tarihî ve kültürel değerlerini tanıtop geliştirmeye yönelik faaliyetler artırılabacaktır.
Hedef 4:	Araştırma ve Uygulama Hastanesi ile Diş Hekimliği Hastanesinin verdiği hizmetler geliştirilecek ve verimliliği artırılabacaktır.

III

FALİYETLERE İLİŞKİN

BİLGİ VE DEĞERLENDİRMELER



A. MALİ BİLGİLER

1. Bütçe Uygulama Sonuçları

1.1 Bütçe Giderleri

1.1.1 Faaliyetler Düzeyinde Ödenek ve Harcama Verileri

PROGRAM SINIFLANDIRMASI	2023				
	Ödenek (TL)	Yılsonu Toplam Ödenek (TL)	Gerçekleşme (TL)	Gerçekleşme/Ödenek (%)	Gerçekleşme/Toplam Ödenek (%)
ARAŞTIRMA, GELİŞTİRME VE YENİLİK	10.442.000	16.186.700	15.285.091	146	94
YÜKSEKÖĞRETİMDE BİLİMSEL ARAŞTIRMA VE GELİŞTİRME	10.442.000	16.186.700	15.285.091	146	94
Yükseköğretim Kurumlarının Bilimsel Araştırma Projeleri	10.442.000	16.186.700	15.285.091	146	94
TEDAVİ EDİCİ SAĞLIK	82.819.000	135.851.227	134.225.857	162	99
TEDAVİ HİZMETLERİ	82.819.000	135.851.227	134.225.857	162	99
Ağız ve Diş Sağlığı Hizmetleri	257.000	257.000	257.000	100	100
Üniversite Genel Hastane Hizmetleri	82.562.000	135.594.227	133.968.857	162	99
YÜKSEKÖĞRETİM	336.695.000	556.879.011	546.632.745	162	98
ÖĞRETİM ELEMANLARINA SAĞLANAN BURS VE DESTEKLER	0	2.650	2.643		100
Öğretim Üyesi Yetiştirme Programı ve Yurtdışı Destek Hizmetleri	0	2.650	2.643		100
ÖN LİSANS EĞİTİMİ, LİSANS EĞİTİMİ VE LİSANSÜSTÜ EĞİTİM	325.364.000	538.537.433	530.170.064	163	98
Doktora Öğrencilerine Yönelik Burs Hizmetleri	0	2.081.985	1.680.545		81
Doktora ve Tıpta Uzmanlık Eğitimi	1.187.000	1.299.231	1.278.302	108	98
Lisans Öğrencilerine Yönelik Burs Hizmetleri	0	474.000	423.000		89
OSB Meslek Yüksekokulları Eğitim Desteği	0	850.200	820.184		96
Yükseköğretim Kurumları Bilgi ve Kültürel Kaynaklar ile Sportif Altyapısının Geliştirilmesi Hizmetleri	2.691.000	2.950.098	2.864.473	106	97
Yükseköğretim Kurumları Birinci Öğretim	319.175.000	526.555.205	520.256.485	163	99

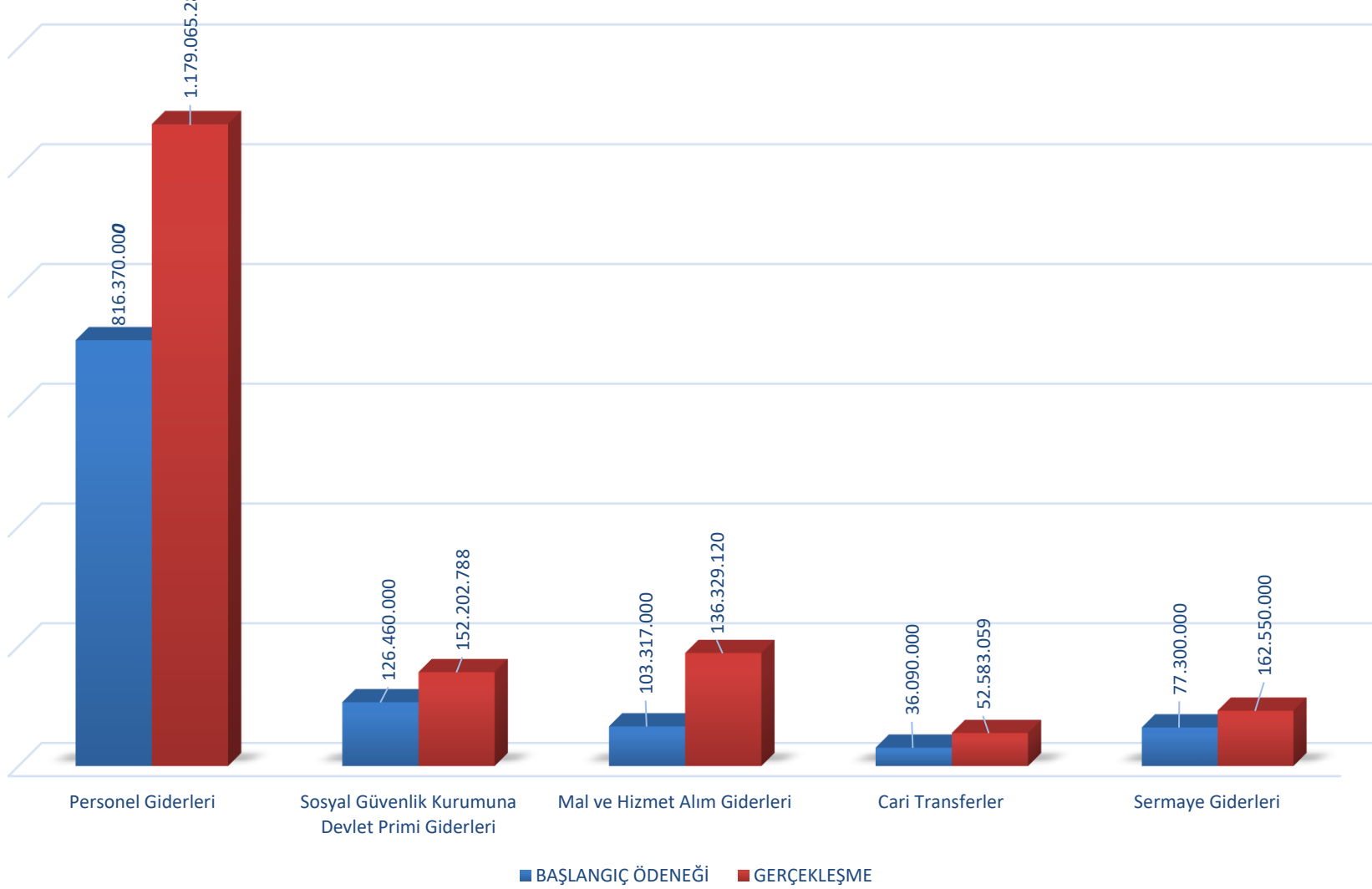
Yükseköğretim Kurumları İkinci Öğretim	1.987.000	2.680.125	1.402.021	71	52
Yükseköğretim Kurumları Tezsiz Yüksek Lisans	241.000	1.013.910	956.079	397	94
Yükseköğretim Kurumları Uzaktan Eğitim	0	213.690	161.456		76
Yükseköğretim Kurumları Yaz Okulları	83.000	418.989	327.518	395	78
YÜKSEKÖĞRETİMDE ÖĞRENCİ YAŞAMI	11.331.000	18.338.928	16.460.038	145	90
Yükseköğretimde Barınma Hizmetleri	199.000	307.400	248.455	125	81
Yükseköğretimde Beslenme Hizmetleri	5.048.000	10.980.068	10.683.447	212	97
Yükseköğretimde Kültür ve Spor Hizmetleri	411.000	622.100	412.576	100	66
Yükseköğretimde Öğrenci Yaşamına İlişkin Diğer Hizmetler	5.655.000	6.411.360	5.115.561	90	80
Yükseköğretimde Sağlık Hizmetleri	18.000	18.000	0	0	0
YÖNETİM VE DESTEK PROGRAMI	59.750.000	87.044.424	86.561.022	145	99
TEFTİŞ, DENETİM VE DANIŞMANLIK HİZMETLERİ	764.000	1.232.302	1.149.919	151	93
Hukuki Danışmanlık ve Muhakemat Hizmetleri	547.000	1.167.292	1.147.710	210	98
İç Denetim	217.000	65.010	2.209	1	3
ÜST YÖNETİM, İDARİ VE MALİ HİZMETLER	58.986.000	85.812.122	85.411.103	145	100
Diğer Destek Hizmetleri	3.000	3.000	0	0	0
Engellilerin Erişilebilirliğinin Sağlanması	1.500.000	528.000	527.271	35	100
Genel Destek Hizmetleri	14.763.000	18.092.720	18.028.600	122	100
İnşaat ve Yapı İşlerinin Yürütülmesi	22.278.000	27.744.621	27.717.063	124	100
İnsan Kaynakları Yönetimine İlişkin Faaliyetler	13.806.000	24.626.635	24.611.523	178	100
Özel Kalem Hizmetleri	77.000	79.300	30.019	39	38
Strateji Geliştirme ve Mali Hizmetler	1.763.000	2.135.613	2.098.234	119	98
Taşınmaz Mal Gelirleriyle Yürütülecek Hizmetler	1.083.000	2.383.200	2.261.195	209	95
Yükseköğretimde Öğrencilere Yönelik İdari Hizmetler	3.713.000	10.219.033	10.137.197	273	99
GENEL TOPLAM	489.706.000	795.961.362	782.704.715	160	98

1.1.2 Ekonomik Sınıflandırma Düzeyinde Ödenek Ve Harcama Verileri

EKONOMİK KOD	BAŞLANGIÇ ÖDENEĞİ			YILSONU TOPLAM ÖDENEK			GERÇEKLEŞME		
	HİZMET PROGRAMLARI TOPLAM	YÖNETİM VE DESTEK PROGRAMI	TOPLAM	HİZMET PROGRAMLARI TOPLAM	YÖNETİM VE DESTEK PROGRAMI	TOPLAM	HİZMET PROGRAMLARI TOPLAM	YÖNETİM VE DESTEK PROGRAMI	TOPLAM
<i>Personel Giderleri</i>	717.591.000	98.779.000	816.370.000	1.075.092.971	103.972.318	1.179.065.289	1.065.504.653	101.340.632	1.166.845.286
<i>Sosyal Güvenlik Kurumuna Devlet Primi Giderleri</i>	109.526.000	16.934.000	126.460.000	136.378.896	15.823.892	152.202.788	132.379.504	15.264.413	147.643.917
<i>Mal ve Hizmet Alım Giderleri</i>	99.294.000	4.023.000	103.317.000	122.114.420	14.214.700	136.329.120	112.417.113	9.899.977	122.317.090
<i>Faiz Giderleri</i>			0			0			0
<i>Cari Transferler</i>	7.012.000	29.078.000	36.090.000	12.902.059	39.681.000	52.583.059	12.468.109	39.520.236	51.988.345
<i>Sermaye Giderleri</i>	76.800.000	500.000	77.300.000	162.281.000	269.000	162.550.000	104.368.705	0	104.368.705
<i>Sermaye Transferleri</i>			0			0			0
<i>Borç Verme</i>			0			0			0
<i>Yedek Ödenekler</i>			0			0			0

BÜTÇE İÇİ TOPLAM KAYNAK	1.010.223.000	149.314.000	1.159.537.000	1.508.769.346	173.960.910	1.682.730.256	1.427.138.085	166.025.257	1.593.163.342
Döner Sermaye			0			0			0
Özel Hesap			0			0			0
Diğer Bütçe Dışı Kaynak			0			0			0
BÜTÇE DIŞI TOPLAM KAYNAK	0	0	0	0	0	0	0	0	0
GENEL TOPLAM	1.010.223.000	149.314.000	1.159.537.000	1.508.769.346	173.960.910	1.682.730.256	1.427.138.085	166.025.257	1.593.163.342

Bütçe Başlangıç Ödeneği ile Yılsunu Gerçekleşme Karşılaştırma Grafiği



Birim Düzeyinde 2023 Yılı Ödenek Ve Harcama Verileri

KURUMSAL SINIFLANDIRMA	2023				
	Ödenek (TL)	Yılsonu Toplam Ödenek (TL)	Gerçekleşme (TL)	Gerçekleşme/Ödenek (%)	Gerçekleşme/Toplam Ödenek (%)
SAĞLIK, KÜLTÜR VE SPOR DAİRE BAŞKANLIĞI	32.413.000	48.518.428	39.206.599	121	81
DİŞ HEKİMLİĞİ FAKÜLTESİ	13.370.000	29.948.400	29.630.881	222	99
SAĞLIK BİLİMLERİ FAKÜLTESİ	10.478.000	15.012.423	14.981.936	143	100
VİRANŞEHİR SAĞLIK YÜKSEKOKULU	2.451.000	2.910.191	2.885.079	118	99
ŞANLIURFA TEKNİK BİLİMLER MESLEK YÜKSEKOKULU	17.018.000	20.495.773	20.150.723	118	98
SİVEREK UYGULAMALI BİLİMLER FAKÜLTESİ	3.276.000	4.261.899	4.224.540	129	99
DEVLET KONSERVATUVARI	3.106.000	3.877.450	3.843.065	124	99
YABANCI DİLLER YÜKSEKOKULU	8.172.000	9.481.761	9.460.619	116	100
HALFETİ MESLEK YÜKSEKOKULU	2.014.000	3.097.494	3.080.207	153	99

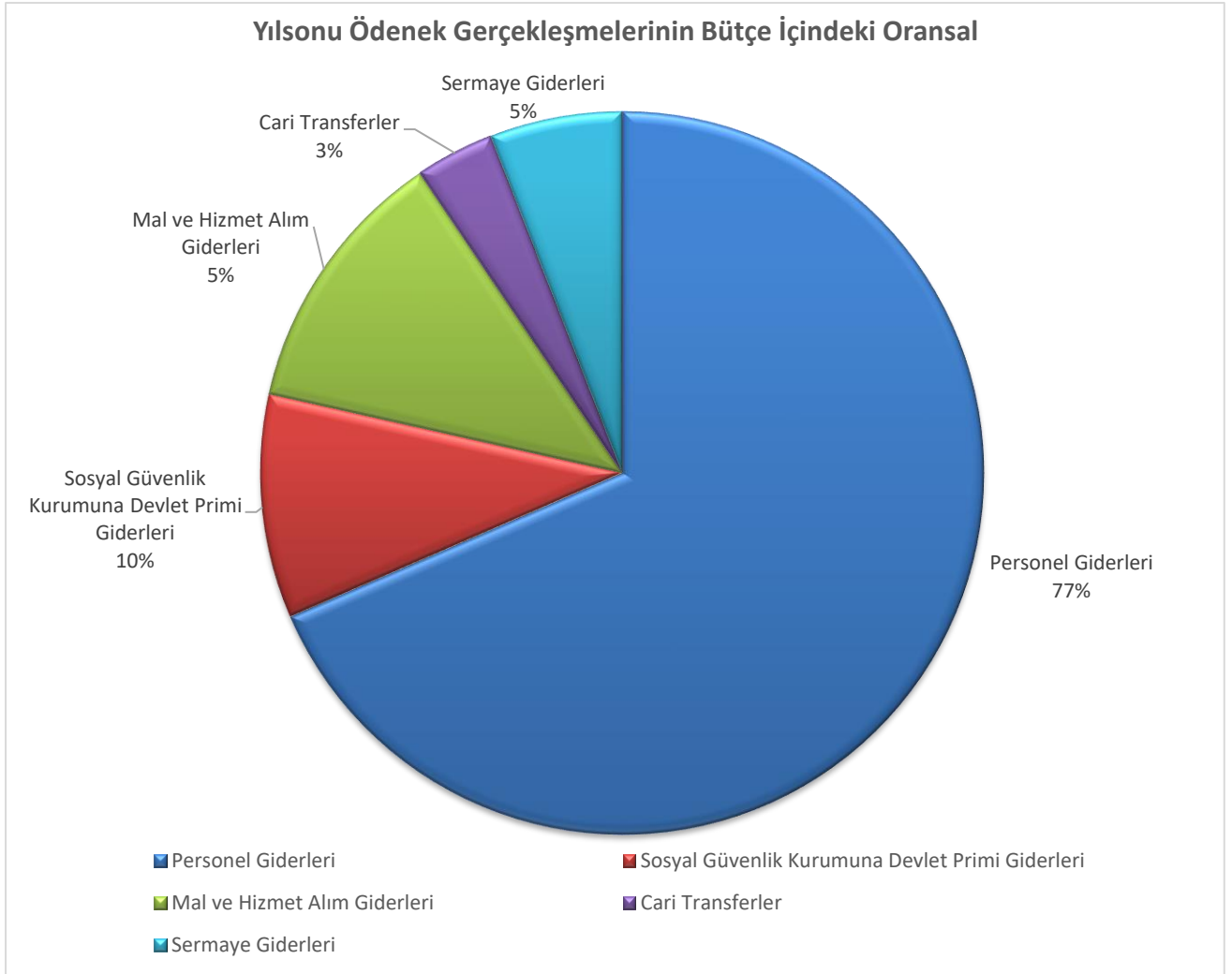
UZAKTAN EĞİTİM UYGULAMA VE ARAŞTIRMA MERKEZİ	0	236.641	216.635	#YOK	92
ORGANİZE SANAYİ BÖLGESİ MESLEK YÜKSEKOKULU	10.091.000	13.828.690	13.006.421	129	94
İŞ SAĞLIĞI VE GÜVENLİĞİ UYGULAMA VE ARAŞTIRMA MERKEZİ	409.000	676.177	675.788	165	100
HARRAN MESLEK YÜKSEKOKULU	379.000	658.423	658.422	174	100
HAYVAN DENEYİ UYGULAMA VE ARAŞTIRMA MERKEZİ	0	81.000	80.415	#YOK	99
ECZACILIK FAKÜLTESİ	2.107.000	4.105.691	4.090.790	194	100
MÜHENDİSLİK VE DOĞA BİLİMLERİ FAKÜLTESİ	356.000	426.119	426.117	120	100
AĞIZ VE DİŞ SAĞLIĞI UYGULAMA VE ARAŞTIRMA MERKEZİ	0	9.960.000	9.873.189	#YOK	99
SAĞLIK BİLİMLERİ ENSTİTÜSÜ	945.000	1.602.407	1.570.860	166	98
TIP FAKÜLTESİ	98.540.000	164.513.938	160.885.414	163	98
VETERİNER FAKÜLTESİ	32.003.000	37.909.107	37.856.416	118	100
SAĞLIK HİZMETLERİ MESLEK YÜKSEKOKULU	18.853.000	22.762.666	22.732.858	121	100
UYGULAMA VE ARAŞTIRMA HASTANESİ	221.107.000	383.260.847	345.890.832	156	90
FEN BİLİMLERİ ENSTİTÜSÜ	1.626.000	1.656.612	1.237.922	76	75
FEN-EDEBİYAT FAKÜLTESİ	65.705.000	78.185.784	77.705.845	118	99

MÜHENDİSLİK FAKÜLTESİ	55.164.000	66.182.491	65.270.530	118	99
ZİRAAT FAKÜLTESİ	45.503.000	54.028.145	53.715.950	118	99
BOZOVA MESLEK YÜKSEKOKULU	5.583.000	6.864.136	6.842.585	123	100
HİLVAN MESLEK YÜKSEKOKULU	5.817.000	7.420.527	7.398.481	127	100
SİVEREK MESLEK YÜKSEKOKULU	5.898.000	7.692.454	7.668.531	130	100
SURUÇ MESLEK YÜKSEKOKULU	3.919.000	5.171.816	5.142.330	131	99
VİRANŞEHİR MESLEK YÜKSEKOKULU	4.630.000	5.574.114	5.508.932	119	99
AKÇAKALE MESLEK YÜKSEKOKULU	3.704.000	3.973.004	3.956.208	107	100
DİĞER MERKEZLER	89.000	57.000	0	0	0
SOSYAL BİLİMLER ENSTİTÜSÜ	1.408.000	2.045.235	1.705.519	121	83
EĞİTİM FAKÜLTESİ	24.992.000	32.303.028	32.291.689	129	100
İKTİSADİ VE İDARİ BİLİMLER FAKÜLTESİ	27.701.000	30.324.777	29.520.461	107	97
GÜZEL SANATLAR FAKÜLTESİ	7.891.000	9.530.011	9.457.133	120	99
İLAHİYAT FAKÜLTESİ	29.055.000	34.030.106	33.119.786	114	97
BEDEN EĞİTİMİ YÜKSEKOKULU	6.423.000	6.866.747	6.749.490	105	98
TURİZM VE OTEL İŞLETMECİLİĞİ YÜKSEKOKULU	6.271.000	8.256.780	8.249.958	132	100
ŞANLIURFA SOSYAL BİLİMLER MESLEK YÜKSEKOKULU	13.705.000	16.293.191	16.028.348	117	98

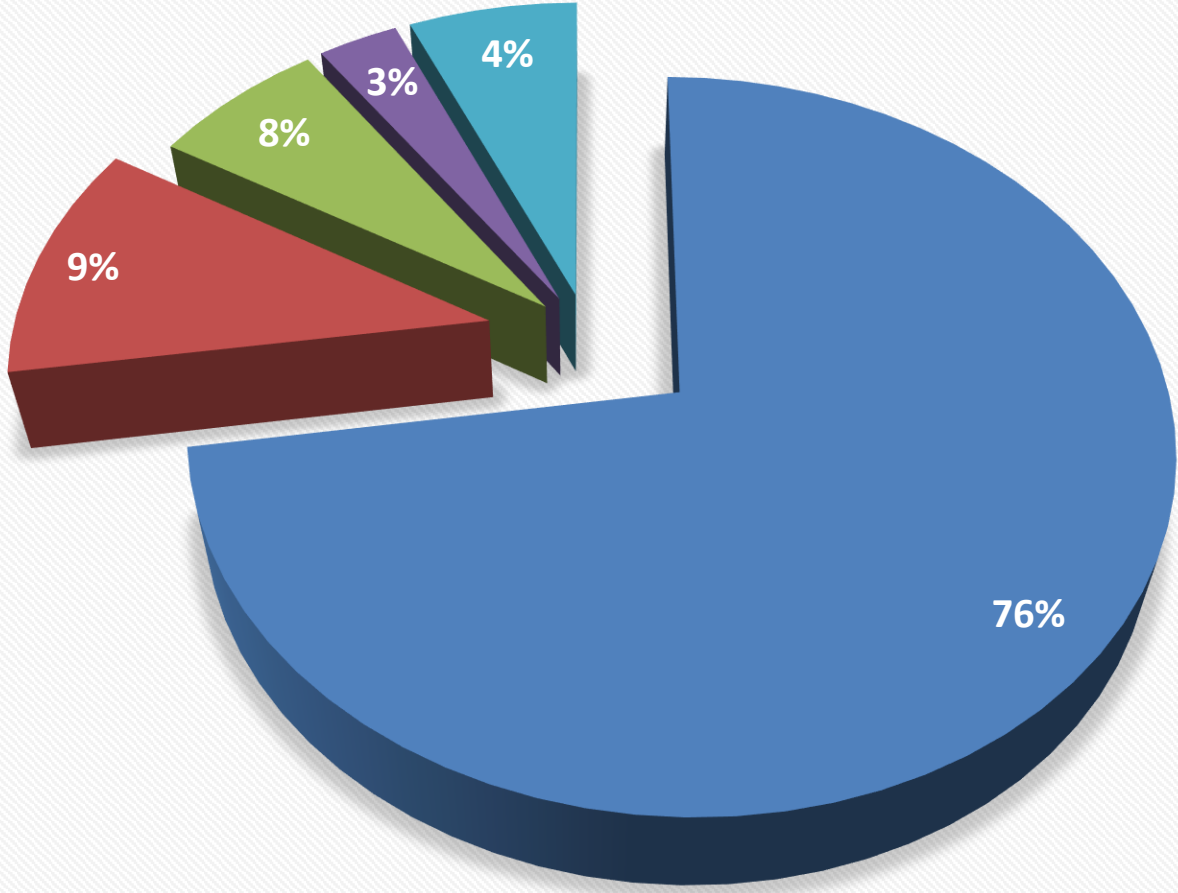
BİRECİK MESLEK YÜKSEKOKULU	7.472.000	9.060.883	9.036.978	121	100
CEYLANPINAR MESLEK YÜKSEKOKULU	2.419.000	3.022.803	3.004.131	124	99
DİĞER BÖLÜMLER	10.879.000	14.018.611	13.526.385	124	96
ÖZEL KALEM (REKTÖRLÜK)	22.141.000	23.336.560	20.944.724	95	90
ÖZEL KALEM (GENEL SEKRETERLİK)	50.150.000	96.206.164	96.029.999	191	100
İDARİ VE MALİ İŞLER DAİRE BAŞKANLIĞI	141.221.000	207.604.008	202.327.411	143	97
PERSONEL DAİRE BAŞKANLIĞI	41.030.000	47.111.377	44.002.013	107	93
KÜTÜPHANE VE DOKÜMANTASYON DAİRE BAŞKANLIĞI	4.986.000	5.104.000	4.721.624	95	93
BİLGİ İŞLEM DAİRE BAŞKANLIĞI	5.480.000	8.159.524	8.022.921	146	98
YAPI İŞLERİ VE TEKNİK DAİRE BAŞKANLIĞI	72.496.000	102.227.717	82.530.966	114	81
ÖĞRENCİ İŞLERİ DAİRE BAŞKANLIĞI	3.667.000	5.752.536	5.102.763	139	89
STRATEJİ GELİŞTİRME DAİRE BAŞKANLIĞI	4.179.000	4.541.002	4.453.803	107	98
HUKUK MÜŞAVİRLİĞİ	1.245.000	2.503.588	2.462.125	198	98
GENEL TOPLAM	1.159.537.000	1.682.730.256	1.593.163.342	137	95

2023 yılında Bütçe başlangıç ödeneği 1.159.537.000,00 TL iken yıl içinde yapılan eklemeler ve kanunla verilen ek bütçe ile birlikte toplam ödenek 1.682.162.000,00 TL'ye ulaşmış, bu ödeneğin 1.593.163.342,00 TL'si harcanmış ve 98 % gerçekleşme sağlanmıştır. Ekonomik kalemler içindeki en büyük pay 87 % ile Personel ve Sosyal Güvenlik Giderlerine aittir.

Bütçe Başlangıç Ödeneği ile Bütçe Gerçekleşmeleri arasındaki sapmanın nedeni ise dünyada ve ülkemizde girdi maliyetlerinin artması ve tedarik zincirindeki aksamalar ile pandemi ve deprem harcamalarının etkilerinin devam etmesi nedeniyle yetersiz kalan bütçe ödeneklerine kanunla verilen ek bütçenin eklenmesinden kaynaklanmaktadır.



Bütçe Başlangıç Ödeneklerinin Bütçe İçindeki Oransal Dağılımı



- Personel Giderleri
- Sosyal Güvenlik Kurumuna Devlet Primi Giderleri
- Mal ve Hizmet Alım Giderleri
- Cari Transferler
- Sermaye Giderleri

1.1.3 Yatırım Projeleri

Sektör	Proje No	Proje Adı	Başlangıç Ödeneği	Eklene/Düşülen Ödenek	Toplam Ödenek	Harcama	Gerçekleşme	Açıklama
Eğitim	2023H03	Çeşitli Ünitelerin Etüt Projesi	100.000,00	0,00	0,00	0,00	0	Harcama Yoktur.
Eğitim	2020H03-151333	Kampüs Altyapı	7.000.000,00	5.100.000,00	12.100.000,00	2.142.000,00	0,10	Kampüs içi yol, kanalizasyon, doğal gaz işlerinde harcanmıştır.
Eğitim	2023H03	Muhtelif İşler	12.000.000,00	52.000.000,00	64.000.000,00	43.200.000,00	0,76	Proje Tamamlanmıştır
Eğitim	2023H03	Yayın Alımı	1.700.000,00	0,00	1.700.000,00	1.517.000,00	0,94	Proje Tamamlanmıştır
Spor	2023H05	Açık ve Kapalı Spor Tesisleri	16.904,00	0,00	16.904,00	0,00	0,00	Harcama Yoktur.
Sağlık	2022I00-178936	Muhtelif İşler	44.000.000,00	36.500.000,00	80.500.000,00	44.672.000,00	0,56	Hastane Kafeterya ve Diş Hastanesi tamamlanmış ve hizmete açılmıştır
TOPLAM			64.816.000,00	93.600.000,00	174.300.000,00	91.530.000,00	0,49	

1.1.4 Bilimsel Projeler

Proje Adı	2022 Yılından Devreden Destek Tutarı (TL)	Devreden Proje Sayısı	Eklenen Proje	2023 Yılında Desteklenen Tutar (TL)	Tamamlanan Proje	Sonraki Yıla Devreden Proje Sayısı	Toplam Tutar	2023 Yılı Harcanan Tutar (TL)	Sonraki Yıla Devreden
TÜBİTAK	6.692.744 TL	15	21	6.649.077 TL	7	29	13.341.821 TL	3.592.310 TL	9.749.511 TL
BAP	15.000.000 TL	225	128	8.025.735 TL	278	75	23.025.735 TL	10.948.836 TL	12.076.899 TL
GAP	550.000 TL	7	1	1.585.000 TL	3	5	2.135.000 TL	222.581 TL	1.912.419 TL
Kalkınma Ajansı	20.466 TL	1	0	0	0	1	20.466 TL	0	20.466 TL
Uluslararası	12.904.788 TL	11	0	11.500.000 TL	5	6	24.404.788 TL	13.514.041 TL	10.890.747 TL
Toplam	35.167.998 TL	259	150	27.759.812 TL	293	116	62.927.810 TL	28.277.768 TL	34.650.042 TL

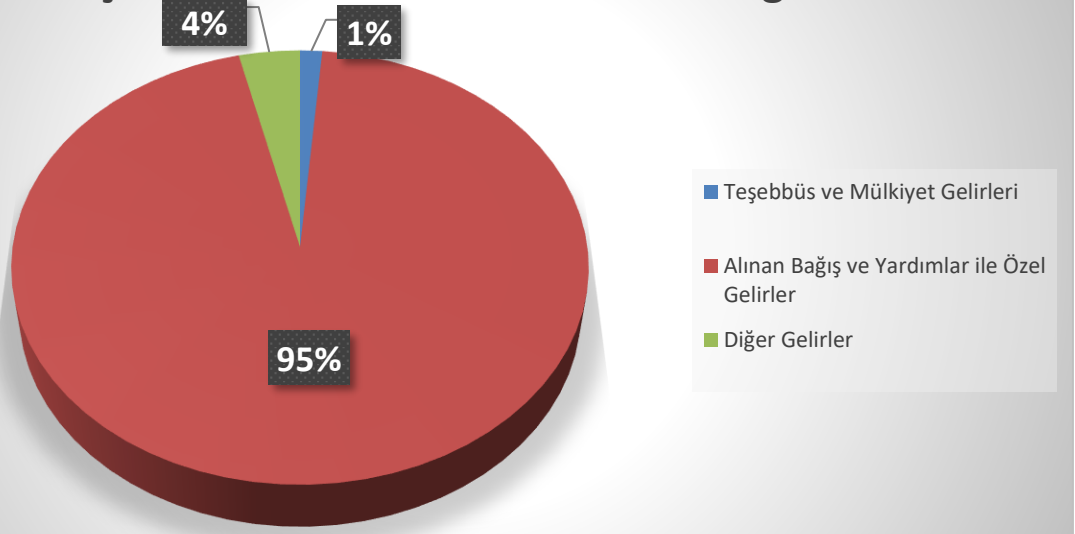
1. Bütçe Uygulama Sonuçları

1.1 Ekonomik Sınıflandırma Düzeyinde 2023 Yılı Gelir Gerçekleşme Verileri

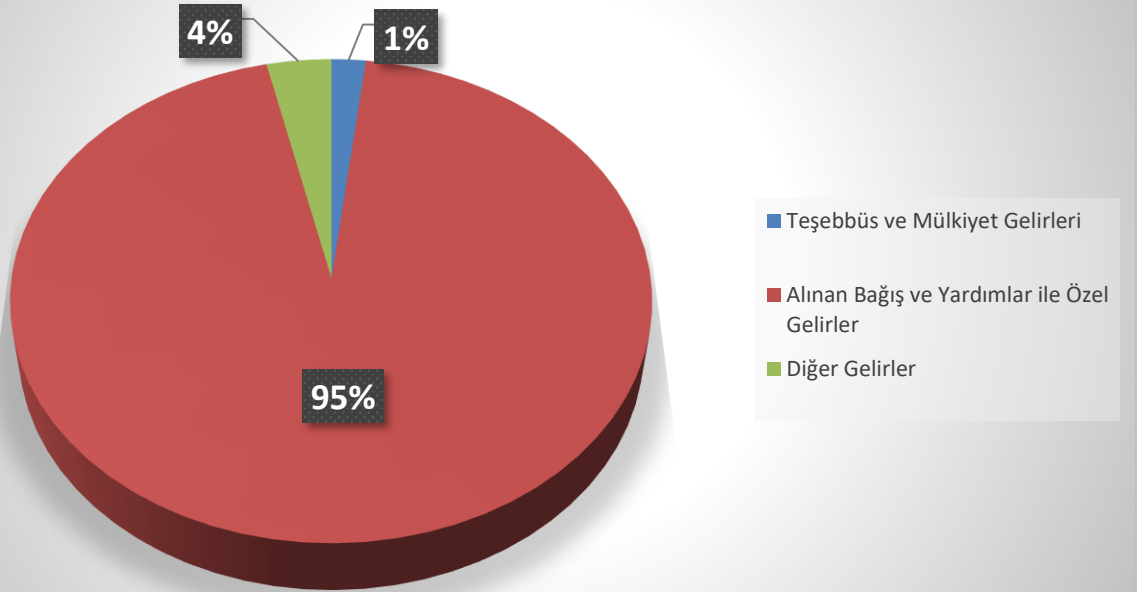
Gelirler				Açıklama	2023		
I	II	III	IV		Gelir Tahmini (TL)	Yılsonu Gerçekleşme (TL)	Gelir / Gerçekleşme Tahmini (%)
03				Teşebbüs ve Mülkiyet Gelirleri	24.587.000,00	19.544.790,00	90
03	1	1	01	Şartname, Basılı Evrak, Form Satış Gelirleri	5.000	3.000	85
03	1	2	29	Birinci Öğretimden Elde Edilen Gelirler	12.250.000	9.344.908,64	87
03	1	2	31	İkinci Öğretimden Elde Edilen Gelirler	2.200.000	1.320.339,86	84
03	1	2	32	Yaz Okulu Gelirleri	850.000	543.791,92	85
03	1	2	33	Tezsiz Yüksek Lisans Gelirleri	2.500.000	2.412.980,00	98
03	1	2	38	Yurt Yatak Ücreti Gelirleri	182.000	105.365	83
03	1	2	98	667 Sayılı KHK Kapsamında Tahsil Edilen Eğitim-Öğretim Ücretleri	100.000	72.599,12	68
03	1	2	99	Diğer hizmet gelirleri	4.000.000	3.330.400	77
03	6	1	01	Lojman Kira Gelirleri	1.100.000	1.059.900,81	98
03	6	1	99	Diğer Taşınmaz Kira Gelirleri	1.400.000	1.351.504,38	95
04				Alınan Bağış ve Yardımlar ile Özel Gelirler	1.726.000.000	1.490.967.250	88
04	2	1	01	Hazine Yardımı	1.563.000.000	1.375.569.000	98
04	2	2	01	Hazine Yardımı	161.000.000	113.623.000	85
04	5	1	13	YÖK Burs Destekleri	2.000.000	1.775.250	70
05				Diğer Gelirler	41.005.000	39.278.747,16	83
05	1	9	01	Kişilerden Alacaklar Faizleri	5.000	1.594,46	25
05	1	9	03	Mevduat Faizleri	500.000	235.031,18	47
05	2	6	16	Araştırma Projeleri Gelirleri Payı	20.000.000	19.415.847,72	99
05	9	1	01	İrat Kaydedilecek Nakdi Teminatlar	200.000	154.686,27	85
05	9	1	03	İrat Kaydedilecek Teminat Mektupları	100.000	80.000	80
05	9	1	06	Kişilerden Alacaklar	700.000	619.899,22	96
05	9	1	19	Öğrenci Katkı Payı Telif Gelirleri	13.000.000	12.472.752	98
05	9	1	31	OSB Meslek Yüksekokulları Eğitim Desteği	2.500.000	2.435.440	97
05	9	1	99	Yukarıda Tanımlanmayan Diğer Çeşitli Gelirler	4.000.000	3.863.496,81	98
Toplam					1.791.592.000	1.549.520.787	96

Bütçe Kanununda gelir tahmini **1.791.592.000 TL** iken gelir gerçekleşmesi **1.549.520.787 TL** olmuştur. Gelir kalemleri incelendiğinde büyük payın 95 % ile alınan bağış ve yardımlar kalemine ait olduğu görülmektedir. Bütçe Gelirlerindeki Sapmanın sebebi, KBÖ ile Bütçe Gerçekleşmeleri arasındaki sapmanın nedeni ise dünyada ve ülkemizde girdi maliyetlerinin artması ve tedarik zincirindeki aksamalar ile pandemi ve depremin etkilerinin devam etmesi nedeniyle yetersiz kalan bütçe ödeneklerine kanunla verilen ek bütçenin eklenmesinden kaynaklanmaktadır. Sonuç olarak bütçe gelirlerimizde ki gerçekleşme oranı yılsonu itibariyle 96% dir. Bütçe gelirlerinin oransal dağılımı aşağıdaki grafiklerde gösterilmiştir.

Bütçe Gelir Tahminlerinin Oransal Dağılımı



Bütçe Gelir Gerçekleşmelerinin Oransal Dağılımı



1.2 Döner Sermaye İşletme Müdürlüğüne Bağlı Birimlerin Gider ve Gelir Gerçekleşmeleri

BİRİM ADI	Gerçekleşen	Gerçekleşen	Fark
	Gelir	Gider	
ZİRAAT FAKÜLTESİ	4.941.615,70	3.625.377,99	1.316.237,71
VETERİNER FAKÜLTESİ	2.180.357,10	1.772.912,39	407.444,71
HARÜSEM - HAYEM	1.534.376,77	1.462.779,00	71.597,77
EĞİTİM FAKÜLTESİ	3.222.568,75	3.401.347,69	-178.778,94
GAP YENEV	138.884,20	134.188,97	4.695,23
YABANCI DİLLER	0,00	0,00	0,00
TÖMER	803.695,88	632.308,74	171.387,14
BİYOLOJİK ETKİNLİK	0,00	0,00	0,00
BİLİM VE TEKNOLOJİ	1.667.578,97	1.359.422,02	308.156,95
MÜHENDİSLİK FAK.(ÇEVRE BÖLÜMÜ)	57.584,72	47.679,09	9.905,63
HAYVAN DENEYİ UYGULAMA	26.628,71	45.262,73	-18.634,02
ULUSLARARASI ÖĞRENCİ KOOR.	5.773.695,71	5.321.039,39	452.656,32
MÜHENDİSLİK FAK.(İNŞAAT BÖLÜMÜ)	227.793,78	77.421,63	150.372,15
DANIŞMANLIK	864.951,58	996.685,78	-131.734,2
TARIM VE TEKNOLOJİLERİ	0,00	50.000,00	-50.000,00
AĞIZ VE DİŞ SAĞLIĞI	25.345.736,07	17.990.509,44	7.355.226,63
AR-GE	23.559,32	20.169,49	3.389,83
BOZOVA MYO	49.232,68	43.753,96	5.478,72
BİLGİ VE TEKNOLOJİLERİ	13.450,00	17.807,00	-4.357
TIP DIŞI TOPLAM	46.871.709,94	36.998.665,31	9.873.044,63
TIP FAKÜLTESİ (ARŞ.VE UYG.HAST.)	620.525.010,93	965.183.547,57	-344.658.536,64
TIP DIŞI-TIP GENEL TOPLAM	667.396.720,87	1.002.182.212,88	-334.785.492,01

*Geçen Yıdan Devreden bakiyeler eklenmediğinden bazı birimler (-) olarak görünmektedir.

2. Temel Mali Tablolara İlişkin Açıklamalar

BİLANÇO

Kamu İdaresi Kodu 432

Yıl: 2023

Kamu İdaresi Adı HARRAN ÜNİVERSİTESİ

AKTİF HESAPLAR			2021 YILI	2022 YILI	2023 YILI	PASİF HESAPLAR			2021 YILI	2022 YILI	2023 YILI
1		DÖNEN VARLIKLAR	62.816.488,22	58.398.139,73	211.953.044,49	3			32.657.052,52	21.775.496,40	80.569.621,98
	10	HAZİR DEĞERLER	3.678.611,97	5.442.909,33	7.365.520,80		32	KISA VADELİ YABANCI KAYNAKLAR	17.451.342,97	10.283.974,05	65.009.977,67
								FAALİYET BORÇLARI	17.451.342,97	10.283.974,05	65.009.977,67
	102	BANKA HESABI	1.392.579,38	1.272.760,01	1.381.335,36		320	BÜTÇE EMANETLERİ HESABI	1.806.541,51	2.199.890,24	3.274.532,75
								EMANET YABANCI KAYNAKLAR	597.909,74	1.118.738,54	978.653,63
	104	PROJE ÖZEL HESABI	2.286.032,59	4.170.149,32	5.984.185,44		330	ALINAN DEPOZİTO VE TEMİNATLAR HESABI	1.208.631,77	1.081.151,70	2.295.879,12
								EMANETLER HESABI	11.387.887,22	7.260.556,29	10.225.308,22
	12	FAALİYET ALACAKLARI	42.019.000,00	16.045.000,00	136.299.000,00		360	ÖDENECEK DİĞER YÜKÜMLÜLÜKLER	2.556.298,12	3.181.167,25	6.511.827,17
								ÖDENECEK VERGİ VE FONLAR HESABI	2.348.727,02	3.934.860,23	3.635.278,10
	120	GELİRLERDEN ALACAKLAR HESABI	42.019.000,00	16.045.000,00	136.299.000,00		361	ÖDENECEK SOSYAL GÜVENLİK KESİNTİLERİ HESABI	144.532,48	144.528,81	78.202,95
							362	FONLAR VEYA DİĞER KAMU İDARELERİ ADINA YAPILAN TAHSİLAT HESABI	6.338.329,60	0,00	0,00
	13	KURUM ALACAKLARI	5.233.171,93	13.526.007,55	16.932.746,95			VADESİ GEÇMİŞ, ERTELENMİŞ VEYA TAKSİTLENDİRİLMİŞ VERGİ VE DİĞER YÜKÜMLÜLÜKLER HESABI			
							37	BORÇ VE GİDER KARŞILIKLARI	2.011.280,00	2.011.280,00	2.011.280,00
	135	TEK HAZİNE KURUMLAR HESABINDAN ALACAKLAR HESABI	5.233.171,93	13.526.007,55	16.932.746,95			KIDEM TAZMİNATI KARŞILIĞI HESABI	2.011.280,00	2.011.280,00	2.011.280,00
								GELECEK AYLARA AİT GELİRLER VE GİDER TAHAKKUKLARI	0,82	19.795,82	48.523,34
	14	DİĞER ALACAKLAR	16.403,99	20.874,94	123.718,69			GELECEK AYLARA AİT GELİRLER HESABI	0,82	19.795,82	48.523,34
	140	KİŞİLERDEN ALACAKLAR HESABI	16.403,99	20.874,94	123.718,69						
	15	STOKLAR	1.237.879,52	933.879,70	6.898.679,60						
	150	İLK MADDE VE MALZEME HESABI	1.159.299,28	933.879,70	6.898.679,60						
	151	YARI MAMULLER-ÜRETİM HESABI	78.580,24	0,00	0,00						
	16	ÖN ÖDEMELER	10.631.420,81	22.429.468,21	44.333.378,45						
	162	BÜTÇE DIŞI AVANS VE KREDİLER HESABI	10.631.420,81	22.429.468,21	44.333.378,45						
2		DURAN VARLIKLAR	936.006.782,23	922.865.650,01	8.772.751.815,71	4		UZUN VADELİ YABANCI KAYNAKLAR	890.709,53	890.709,53	800.852,87
	22	FAALİYET ALACAKLARI	1.170.053,82	731.384,40	2.346.144,45				26.422,18	26.422,18	0,00

	220	GELİRLERDEN ALACAKLAR HESABI	438.669,42	0,00	0,00
	226	VERİLEN DEPOZİTO VE TEMİNATLAR HESABI	731.384,40	731.384,40	2.346.144,45
	24	MALİ DURAN VARLIKLAR	803.284,99	803.284,99	803.284,99
	241	MAL VE HİZMET ÜRETEN KURULUŞLARA YATIRILAN SERMAYELER HESABI	168.500,00	168.500,00	168.500,00
	242	DÖNER SERMAYELİ KURULUŞLARA YATIRILAN SERMAYELER HESABI	634.784,99	634.784,99	634.784,99
	25	MADDİ DURAN VARLIKLAR	933.987.473,55	921.330.980,62	8.769.602.386,27
	250	ARAZİ VE ARSALAR HESABI	470.998.068,71	435.971.532,07	4.015.297.810,37
	251	YERALTI VE YERÜSTÜ DÜZENLERİ HESABI	1.291.401,89	20.603.439,78	38.679.044,96
	252	BİNALAR HESABI	546.686.405,55	560.205.162,08	5.620.793.112,51
	253	TESİS, MAKİNE VE CİHAZLAR HESABI	123.569.297,43	149.887.153,78	244.296.311,32
	254	TAŞITLAR HESABI	3.608.600,89	3.736.559,70	9.181.810,43
	255	DEMİRBAŞLAR HESABI	63.053.855,39	68.171.197,11	84.356.328,01
	257	BİRİKMİŞ AMORTİSMANLAR VE DEĞER DÜŞÜKLÜĞÜ KARŞILIĞI HESABI (-)	-287.045.634,83	-317.718.067,23	-1.243.002.031,33
	258	YAPILMAKTA OLAN YATIRIMLAR HESABI	11.825.478,52	474.003,33	0,00
	26	MADDİ OLMAYAN DURAN VARLIKLAR	0,00	0,00	0,00

	430	ALINAN DEPOZİTO VE TEMİNATLAR HESABI	26.422,18	26.422,18	0,00
	47	BORÇ VE GİDER KARŞILIKLARI	800.852,87	800.852,87	800.852,87
	472	KIDEM TAZMİNATI KARŞILIĞI HESABI	800.852,87	800.852,87	800.852,87
	48	GELECEK YILLARA AİT GELİRLER VE GİDER TAHAKKUKLARI	63.434,48	63.434,48	0,00
	480	GELECEK YILLARA AİT GELİRLER HESABI	63.434,48	63.434,48	0,00
5		ÖZ KAYNAKLAR	965.275.508,40	958.597.583,81	8.903.334.385,35
	50	NET DEĞER	1.075.627.671,12	1.047.729.194,62	982.994.285,55
	500	NET DEĞER HESABI	1.075.627.671,12	1.047.729.194,62	982.994.285,55
	51	DEĞER HAREKETLERİ	23.816.809,00	23.816.809,00	24.134.756,68
	519	DEĞER HAREKETLERİ SONUÇ HESABI	23.816.809,00	23.816.809,00	24.134.756,68
	57	GEÇMİŞ YILLAR OLUMLU FAALİYET SONUÇLARI	874.670.552,52	1.308.001.172,58	9.768.049.490,52
	570	GEÇMİŞ YILLAR OLUMLU FAALİYET SONUÇLARI HESABI	874.670.552,52	1.308.001.172,58	9.768.049.490,52
	58	GEÇMİŞ YILLAR OLUMSUZ FAALİYET SONUÇLARI	-1.000.076.704,91	-1.448.661.374,67	-1.879.405.286,07
	580	GEÇMİŞ YILLAR OLUMSUZ FAALİYET SONUÇLARI HESABI (-)	-1.000.076.704,91	-1.448.661.374,67	-1.879.405.286,07

						59		DÖNEM FAALİYET SONUÇLARI	-8.762.819,33	27.711.782,28	7.561.138,67
	260	HAKLAR HESABI	8.296.373,62	11.034.443,80	13.966.039,07						
	268	BİRİKMİŞ AMORTİSMANLAR VE DEĞER DÜŞÜKLÜĞÜ KARŞILIĞI HESABI (-)	-8.296.373,62	-11.034.443,80	-13.966.039,07		590	DÖNEM OLUMLU FAALİYET SONUCU HESABI	439.821.850,43	781.238.300,92	1.681.052.179,01
	28	GELECEK YILLARA AİT GİDERLER VE GELİR TAHAKKUKLAR	45.969,87	0,00	0,00		591	DÖNEM OLUMSUZ FAALİYET SONUCU HESABI (-)	-448.584.669,76	-753.526.518,64	-1.673.491.040,34
	281	GELİR TAHAKKUKLARI HESABI	45.969,87	0,00	0,00						
	29	DİĞER DURAN VARLIKLAR	0,00	0,00	0,00						
	294	ELDEN ÇIKARILACAK STOKLAR VE MADDİ DURAN VARLIKLAR HESABI	0,00	495.702,63	7.811.722,48						
	299	BİRİKMİŞ AMORTİSMANLAR HESABI (-)	0,00	-495.702,63	-7.811.722,48						
AKTİF TOPLAMI			998.823.270,45	981.263.789,74	8.984.704.860,20			PASİF TOPLAMI	998.823.270,45	981.263.789,74	8.984.704.860,20

Bilanço Dipnotları :		2021 YILI	2022 YILI	2023 YILI
910	ALINAN TEMİNAT MEKTUPLARI HESABI	8.056.726,54	9.518.678,64	14.617.729,86
911	ALINAN TEMİNAT MEKTUPLARI EMANETLERİ HESABI	8.056.726,54	9.518.678,64	14.617.729,86
914	VERİLEN TEMİNAT MEKTUPLARI HESABI	1.116.818,47	1.116.818,47	1.116.818,47
915	VERİLEN TEMİNAT MEKTUPLARI KARŞILIĞI HESABI	1.116.818,47	1.116.818,47	1.116.818,47
920	GİDER TAAHHÜTLERİ HESABI	12.984.447,80	0,00	0,00
921	GİDER TAAHHÜTLERİ KARŞILIĞI HESABI	12.984.447,80	0,00	0,00
948	BAŞKA BİRİMLER ADINA İZLENEN ALACAKLAR HESABI	6.017.220,35	6.808.948,27	13.208.125,53
949	BAŞKA BİRİMLER ADINA İZLENEN ALACAK EMANETLERİ HESABI	6.017.220,35	6.808.948,27	13.208.125,53
962	YÜKSEKÖĞRETİM KURUMLARI BİLİMSEL PROJELER HESABI	5.813.701,62	5.813.701,62	5.813.701,62
963	BİLİMSEL PROJELER KARŞILIĞI HESABI	5.813.701,62	5.813.701,62	5.813.701,62
990	KİRAYA VERİLEN, İRTİFAK HAKKI TESİS EDİLEN MADDİ DURAN VARLIKLARIN KAYITLI DEĞERLERİ HESABI	0,00	5.526.944,86	5.526.944,86
993	MADDİ DURAN VARLIKLARIN KİRA VE İRTİFAK HAKKI GELİRLERİ HESABI	231.701,42	8.605.500,00	8.605.500,00
998	DİĞER NAZİM HESAPLAR HESABI	3.995.500,00	0,00	0,00
999	DİĞER NAZİM HESAPLAR KARŞILIĞI HESABI	4.227.201,42	14.132.444,86	14.132.444,86

FAALİYET SONUÇLARI TABLOSU

Kamu İdaresi Kodu 432

Mali Yıl: 2023

Kamu İdaresi Adı HARRAN
ÜNİVERSİTESİ

Hesap Kodu	Yardımcı Hesap				GİDERİN TÜRÜ	2021 YILI	2022 YILI	2023 YILI	Hesap Kodu	Yardımcı Hesap				GELİRİN TÜRÜ	2021 YILI	2022 YILI	2023 YILI
	Kod1 Kod3	Kod2 Kod4								Kod1 Kod3	Kod2 Kod4						
630	00	00	00	00	Giderler Hesabı	492.089.451,75	799.407.030,06	1.740.642.864,05	600	00	00	00	00	GELİRLER HESABI	483.756.472,55	827.461.098,17	1.753.072.649,92
630	01	00	00	00	Personel Giderleri	304.763.429,77	541.287.737,68	1.174.569.699,37	600	03	00	00	00	Teşebbüs ve Mülkiyet Gelirleri	9.869.098,12	18.498.759,15	25.306.922,09
630	01	01	00	00	Memurlar	223.638.376,89	387.677.338,70	865.569.672,90	600	03	01	00	00	Mal ve Hizmet Satış Gelirleri	8.512.228,42	15.745.185,40	22.824.596,03
630	01	02	00	00	Sözleşmeli Personel	20.551.985,69	55.739.580,49	46.080.652,15	600	03	06	00	00	Kira Gelirleri	1.356.869,70	2.753.573,75	2.482.326,06
630	01	03	00	00	İşçiler	59.020.608,87	93.468.453,90	239.874.204,11	600	04	00	00	00	Alınan Bağış ve Yardımlar ile Özel Gelirler	444.408.959,79	779.158.011,03	1.667.062.980,93
630	01	04	00	00	Geçici Süreli Çalışanlar	229.410,76	1.431.802,78	1.448.326,51	600	04	01	00	00	Yurt Dışından Alınan Bağış ve Yardımlar	5.432.643,04	13.012.411,26	12.667.587,15
630	01	05	00	00	Diğer Personel	1.323.047,56	2.970.561,81	21.596.843,70	600	04	02	00	00	Merkezi Yönetim Bütçesine Dahil İdarelerden Alınan Bağış ve Yardımlar	421.773.000,00	731.652.775,00	1.609.446.000,00

630	02	00	00	00	Sosyal Güvenlik Kurumlarına Devlet Primi Giderleri	46.987.304,62	78.426.028,94	147.658.094,15	600	04	03	00	00	Diğer İdarelerden Alınan Bağış ve Yardımlar	3.463.157,84	9.376.670,48	15.772.836,45
630	02	01	00	00	Memurlar	31.160.014,70	50.692.937,50	96.594.046,93	600	04	05	00	00	Proje Yardımları	13.740.158,91	25.116.154,29	29.176.557,33
630	02	02	00	00	Sözleşmeli Personel	4.068.330,34	8.599.971,37	6.082.678,47	600	05	00	00	00	Diğer Gelirler	28.153.365,08	28.992.451,65	58.817.906,45
630	02	03	00	00	İşçiler	11.527.413,80	18.786.730,53	44.332.798,03	600	05	01	00	00	Faiz Gelirleri	607.538,66	137.252,48	248.995,70
630	02	04	00	00	Geçici Süreli Çalışanlar	176.557,18	260.055,88	396.430,96	600	05	02	00	00	Kişi ve Kurumlardan Alınan Paylar	12.498.366,16	16.223.812,95	19.415.847,72
630	02	05	00	00	Diğer Personel	54.708,35	86.333,66	251.584,82	600	05	03	00	00	Para Cezaları	0,00	49.240,00	0,00
630	02	99	00	00	Sosyal Güvenlik Primi Ödemeleri Gecikme Cezası ve Zamları	280,25	0,00	554,94	600	05	09	00	00	Diğer Çeşitli Gelirler	15.047.460,26	12.582.146,22	39.153.063,03
630	03	00	00	00	Mal ve Hizmet Alım Giderleri	35.275.088,09	89.175.334,57	112.457.045,89	600	11	00	00	00	Değer ve Miktar değişimleri Gelirleri	1.325.049,56	811.876,34	1.884.840,45
630	03	01	00	00	Üretime Yönelik Mal ve Malzeme Alımları	38.188,25	422.844,48	478.614,42	600	11	01	00	00	Döviz Mevcudunun Değerlemesinden Oluşan Olumlu Kur Farkları	1.325.049,56	811.876,34	1.884.840,45
630	03	02	00	00	Tüketime Yönelik Mal ve Malzeme Alımları	21.798.900,28	64.810.181,90	83.066.716,55	GELİRLER TOPLAMI (B)						483.756.472,55	827.461.098,17	1.753.072.649,92
630	03	03	00	00	Yolluklar	1.302.121,96	2.211.840,90	3.005.318,31	Hesap Kodu	Yardımcı Hesap	İNDİRİM, İADE VE İSKONTONUN TÜRÜ		2021 YILI	2022 YILI	2023 YILI		
									Kod1 Kod3	Kod2 Kod4							

630	03	03	00	00	Yolluklar	1.302.121,96	2.211.840,90	3.005.318,31
630	03	04	00	00	Görev Giderleri	153.981,58	555.897,95	872.964,14
630	03	05	00	00	Hizmet Alımları	7.852.186,04	18.897.643,94	20.352.728,82
630	03	06	00	00	Temsil ve Tanıtma Giderleri	127.480,46	103.348,51	141.532,77
630	03	07	00	00	Menkul Mal, Gayrimaddi Hak Alım, Bakım ve Onarım Giderleri	3.451.331,84	1.243.948,66	3.599.405,05
630	03	08	00	00	Gayrimenkul Mal Bakım ve Onarım Giderleri	550.897,68	929.628,23	939.765,83
630	05	00	00	00	Cari Transferler	40.227.812,98	24.602.952,62	55.087.304,92
630	05	01	00	00	Görevlendirme Giderleri	32.641.329,60	14.234.670,40	35.579.235,71
630	05	02	00	00	Hazine Yardımları	2.794.000,00	3.221.000,00	10.659.800,00
630	05	03	00	00	Kar Amacı Gütmeyen Kuruluşlara Yapılan Transferler	1.832.043,53	3.340.003,19	4.913.608,16
630	05	04	00	00	Hanehalkı ve İşletmelere Yapılan Transferler	2.865.580,13	3.807.279,03	3.934.661,05
630	05	06	00	00	Yurtdışına Yapılan Transferler	94.859,72	0,00	0,00
630	11	00	00	00	Değer ve Miktar Değişimleri Giderleri	143.618,34	38.647,17	239.724,50
630	11	01	00	00	Döviz Mevcudunun Değerlemesinden	143.618,34	38.647,17	227.625,90

610	00	00	00	00	İNDİRİM, İADE VE İSKONTOLAR HESABI	429.840,13	342.285,83	4.868.647,20
610	03	00	00	00	Teşebbüs ve Mülkiyet Gelirleri	411.894,25	337.346,83	4.848.938,06
610	03	01	00	00	Mal ve Hizmet Satış Gelirleri	392.144,16	321.542,11	4.812.723,33
610	03	06	00	00	Kira Gelirleri	19.750,09	15.804,72	36.214,73
610	04	00	00	00	Alınan Bağış ve Yardımlar ile Özel Gelirler	13.000,00	0,00	0,00
610	04	05	00	00	Proje Yardımları	13.000,00	0,00	0,00
610	05	00	00	00	Diğer Gelirler	4.945,88	4.939,00	19.709,14
610	05	09	00	00	Diğer Çeşitli Gelirler	4.945,88	4.939,00	19.709,14
İNDİRİM, İADE VE İSKONTO TOPLAMI (C)						429.840,13	342.285,83	4.868.647,20

					Oluşan Olumsuz Kur Farkları			
630	11	04	00	00	Maddi Duran Varlıkların Değerlemesinden Oluşan Olumsuz Farkl	0,00	0,00	12.098,60
630	13	00	00	00	Amortisman Giderleri	46.398.421,50	36.048.666,49	191.947.416,03
630	13	01	00	00	Maddi Duran Varlıkların Amortisman Giderleri	45.035.444,53	33.310.596,31	184.228.004,07
630	13	02	00	00	Maddi Olmayan Duran Varlıkların Amortisman Giderleri	1.362.976,97	2.738.070,18	2.931.595,27
630	13	03	00	00	Diğer Duran Varlıkların Amortisman Giderleri	0,00	0,00	4.787.816,69
630	14	00	00	00	İlk Madde ve Malzeme Giderleri	8.973.152,80	24.310.300,17	24.342.980,93
630	14	01	00	00	Kırtasiye Malzemeleri	464.519,56	1.656.123,59	3.363.402,14
630	14	02	00	00	Beslenme/Gıda Amaçlı ve Mutfakta Kullanılan Tüketim Malzemeleri	35.321,71	153.232,79	5.870,11
630	14	03	00	00	Tıbbi ve Laboratuvar Sarf Malzemeleri	2.717.938,38	6.699.626,36	4.945.015,55
630	14	04	00	00	Yakıtlar, Yakıt Katkıları ve Katkı Yağlar	90.928,90	240.889,73	155.823,31
630	14	05	00	00	Temizleme Ekipmanları	141.731,93	613.267,71	1.270.143,10
630	14	06	00	00	Giyecek, Mefruşat ve Tuhafiye Malzemeleri	331.485,76	562.019,04	1.476.480,49
630	14	07	00	00	Yiyecek	1.600.530,18	8.101.929,14	4.617.243,01
630	14	08	00	00	İçecek	33.742,21	620.169,11	396.900,32

630	14	09	00	00	Canlı Hayvanlar	49.768,70	13.360,60	79.990,00
630	14	10	00	00	Zirai Maddeler	375.211,77	405.589,39	599.974,40
630	14	11	00	00	Yem	95.138,04	578.105,28	0,00
630	14	12	00	00	Bakım Onarım ve Üretim Malzemeleri	1.918.390,50	2.623.722,44	5.621.000,12
630	14	13	00	00	Yedek Parçalar	988.688,23	1.174.211,92	1.272.406,07
630	14	14	00	00	Nakil Vasıtaları Lastikleri	12.744,00	38.073,77	0,00
630	14	15	00	00	Değişim, Bağış ve Satış Amaçlı Yayınlar	11.195,46	42.248,61	0,00
630	14	16	00	00	Spor Malzemeleri Grubu	55.707,08	345.656,64	69.600,00
630	14	17	00	00	Basıncılı Ekipmanlar	918,00	253,70	0,00
630	14	99	00	00	Diğer Tüketim Amaçlı Malzemeler	49.192,39	441.820,35	469.132,31
630	15	00	00	00	Karşılık Giderleri	2.700.000,00	0,00	0,00
630	15	04	00	00	Kıdem Tazminatı Karşılıkları	2.700.000,00	0,00	0,00
630	20	00	00	00	Silinen Alacaklardan Kaynaklanan Giderler	4.000,00	0,00	0,00
630	20	02	00	00	Kişilerden Alacaklardan Silinenler	4.000,00	0,00	0,00
630	25	00	00	00	Kamu İdarelerine Bedelsiz Olarak Devredilen Mali Olmayan Varlıklardan Kaynaklanan Giderler	0,00	0,00	1.022.528,81
630	25	01	00	00	Genel Bütçe Kapsamındaki Kamu İdarelerine Bedelsiz Olarak Devredilen Varlıklardan	0,00	0,00	884.498,00

					Kaynaklanan Giderler			
630	25	02	00	00	Özel Bütçe Kapsamındaki Kamu İdarelerine Bedelsiz Olarak Devredilen Varlıklardan Kaynaklanan Giderler	0,00	0,00	138.030,81
630	30	00	00	00	Proje Kapsamında Yapılan Cari Giderler	3.783.543,43	4.123.321,86	15.969.506,20
630	30	06	00	00	Proje Kapsamında Yapılan Cari Giderler	3.783.543,43	4.123.321,86	15.969.506,20
630	99	00	00	00	Diğer Giderler	2.833.080,22	1.394.040,56	17.348.563,25
630	99	99	00	00	Yukarıda Tanımlanamayan Diğer Giderler	2.833.080,22	1.394.040,56	17.348.563,25
GİDERLER TOPLAMI (A)						492.089.451,75	799.407.030,06	1.740.642.864,05
						2021 YILI	2022 YILI	2023 YILI
GİDERLER TOPLAMI (A)						492.089.451,75	799.407.030,06	1.740.642.864,05
GELİRLER TOPLAMI (B)						483.756.472,55	827.461.098,17	1.753.072.649,92
İNDİRİM İADE İSKONTO TOPLAMI (C)						429.840,13	342.285,83	4.868.647,20

	2021 YILI	2022 YILI	2023 YILI
NET GELİR (D= (B-C))	483.326.632,42	827.118.812,34	1.748.204.002,72
ENFLASYON DÜZELTMESİ (E)	0,00	0,00	0,00
FAALİYET SONUCU [((D+E)-A)](+/-)	-8.762.819,33	27.711.782,28	7.561.138,67

31.12.2023 TARİHİNDE SONA EREN DÖNEME AİT ÖZKAYNAK DEĞİŞİM TABLOSU

	2022			2023		
	ÖNCEKİ DÖNEM BAŞI BAKİYESİ	ÖNCEKİ DÖNEM İÇİ HAREKETLER	ÖNCEKİ DÖNEM SONU BAKİYESİ	DÖNEM BAŞI BAKİYESİ	DÖNEM İÇİ HAREKETLER	DÖNEM SONU BAKİYESİ
NET DEĞER	1.075.627.671,12	-27.898.476,50	1.047.729.194,62	1.047.729.194,62	-64.734.909,07	982.994.285,55
A- Denge Kayıtları	-4.084.955,90	353.077,27	-3.731.878,63	-3.731.878,63	0,00	-3.731.878,63
B- Varlık Envanteri	554.179.926,68	-509.434.321,21	44.745.605,47	44.745.605,47	16.382.930,07	61.128.535,54
C- Yükümlülük Envanteri	0,00	0,00	0,00	0,00	0,00	0,00
Ç- Değer Hareketleri Sonuç Hesabından Aktarılanlar	0,00	0,00	0,00	0,00	-20.524,76	-20.524,76
D- Enflasyon Düzeltme Farkları						
E- Diğer	525.532.700,34	481.182.767,44	1.006.715.467,78	1.006.715.467,78	-81.097.314,38	925.618.153,40
DEĞER HAREKETLERİ	23.816.809,00	0,00	23.816.809,00	23.816.809,00	317.947,68	24.134.756,68
YEDEKLER						
GEÇMİŞ YILLAR OLUMLU FAALİYET SONUÇLARI	1.314.492.402,95	-6.491.230,37	1.308.001.172,58	2.089.239.473,50	7.678.810.017,02	9.768.049.490,52
GEÇMİŞ YILLAR OLUMSUZ FAALİYET SONUÇLARI	-1.448.661.374,67	0,00	-1.448.661.374,67	-2.202.187.893,31	322.782.607,24	-1.879.405.286,07
DÖNEM FAALİYET SONUÇLARI	0,00	27.711.782,28	27.711.782,28	0,00	7.561.138,67	7.561.138,67

BÜTÇELENEBEN VE GERÇEKLEŞEN TUTARLARIN KARŞILAŞTIRMA TABLOSU			
Kamu İdaresi Kodu	432	Yıl : 2023	
Kamu İdaresi Adı	HARRAN ÜNİVERSİTESİ		
	Bütçelenen Tutarlar		Gerçekleşen Tutar
	Bütçe Ödeneđi / Gelir Tahmini	Nihai Ödenek	
TAHSİLATLAR			
Vergi Gelirleri	0,00	0,00	0,00
Sosyal Güvenlik Gelirleri	0,00	0,00	0,00
Teşebbüs ve Mülkiyet Gelirleri	16.170.000,00	0,00	24.396.425,39
Alınan Bağış ve Yardımlar İle Özel Gelirler	1.103.590.000,00	0,00	1.490.967.250,00
Diđer Gelirler	39.777.000,00	0,00	39.298.456,80
Sermaye Gelirleri	0,00	0,00	5.860,40
Alacaklardan Tahsilat	0,00	0,00	0,00
Red ve İadeler (-)	0,00	0,00	4.868.647,20
Toplam Tahsilatlar	1.159.537.000,00	0,00	1.549.799.345,39
ÖDEMELER			
Personel Giderleri	816.370.000,00	1.179.065.289,00	1.166.845.285,63
Sosyal Güvenlik Kurumlarına Devlet Primi Giderleri	126.460.000,00	152.202.788,00	147.643.916,59
Mal ve Hizmet Alım Giderleri	103.317.000,00	136.329.120,00	122.317.089,95
Faiz Giderleri	0,00	0,00	0,00
Cari Transferler	36.090.000,00	52.583.059,24	51.988.344,95
Sermaye Giderleri	77.300.000,00	162.550.000,00	104.368.705,26
Sermaye Transferleri	0,00	0,00	0,00
Borç Verme	0,00	0,00	0,00
Yedek Ödenekler	0,00	0,00	0,00
Toplam Ödemeler	1.159.537.000,00	1.682.730.256,24	1.593.163.342,38
NET TAHSİLATLAR/ÖDEMELER			0,97

3. Mali Denetim Sonuçları

3.1 İç Denetim:

Üniversitemizde 5018 sayılı Kamu Mali Yönetimi ve Kontrol Kanunu ile bu kanuna göre çıkartılan İç Denetçilerin Çalışma Usul ve Esasları hakkında yönetmelik uyarınca İç Denetim Faaliyeti yürütecek bir İç Denetçi Üniversitemizde hali hazırda bulunmamaktadır.

3.2 Dış Denetim:

Üniversitemizde dış denetim 5018 Sayılı Kamu Mali Yönetim Kontrol Kanunu'nun 68. ve 69. maddelerine uygun olarak Sayıştay Başkanlığı tarafından yapılmaktadır. 2023 yılına ilişkin denetim devam etmekte olup, denetim raporu geldikten sonra gerekli işlemler yapılacaktır.

B. PERFORMANS BİLGİLERİ

1. Program, Alt Program, Faaliyet Bilgileri

Program	Alt Program	Faaliyet	Açıklama
Araştırma, Geliştirme Ve Yenilik	Yükseköğretimde Bilimsel Araştırma Ve Geliştirme	Yükseköğretim Kurumlarının Bilimsel Araştırma Projeleri	2547 Sayılı Yükseköğretim Kanununun 4 Üncü Maddesinin Birinci Fıkrasının (C) Bendi, 58 İnci Maddesinin (B) Fıkrası İle Ek 28 İnci Maddesi Uyarınca Yayımlanan Yükseköğretim Kurumları Bilimsel Araştırma Projeleri Hakkında Yönetmelik Kapsamında Üniversitemizde Kurulan Bilimsel Araştırma Koordinatörlüğü Aracılığıyla Süreçler Yürütülmekte Olup Hedeflere Ulaşmada Önemli Katkısı Bulunmaktadır.
Hayat Boyu Öğrenme	Yükseköğretim Kurumları Sürekli Eğitim Faaliyetleri	Toplum Hizmetine Sunulan Eğitim Programları, Kurs Ve Seminerler	2547 Sayılı Yükseköğretim Kanununun 7 nci Maddesinin Birinci Fıkrasının (D) Bendinin (2) Numaralı Alt Bendi İle 14 Üncü Maddesine Dayanılarak Yayımlanan Harran Üniversitesi Sürekli Eğitim Uygulama Ve Araştırma Merkezi Yönetmeliği Kapsamında Kurulan Merkez Tarafından Faaliyetler Yürütülmektedir. Hedeflere Ulaşmada Önemli Katkısı Bulunmaktadır.
Hayat Boyu Öğrenme	Yükseköğretim Kurumları Sürekli Eğitim Faaliyetleri	Yükseköğretim Kurumları Sosyal Sorumluluk Projeleri	Üniversite Çalışanlarının Ve Öğrencilerin Kurumsal Sosyal Sorumluluk Projeleri Geliştirip Uygulayabilmesini Sağlamak, Toplumsal Sorunlarla Mücadele Etmek, Sektör Ve Üniversitenin Potansiyel İş Birliklerini Şekillendirmek İçin Gruplar Ve Bireyleri Toplumsal İyiyeye Dair Harekete Geçirmek İçin Yürütülecek Faaliyetler
Tedavi Edici Sağlık	Tedavi Hizmetleri	Ağız Ve Diş Sağlığı Hizmetleri	Diş Hekimliği Fakültesinde Yetiştirilen Öğrencilerin Uygulamalı Eğitimlerini Destek Vermek Ve Aynı Zamanda Halkın Diş Sağlığı Kapsamında Topluma Katkı Sunmaktır.

Tedavi Edici Sağlık	Tedavi Hizmetleri	Üniversite Genel Hastane Hizmetleri	Tıp Fakültesinde Eğitim Gören Öğrencilerin Uygulamalı Eğitimlerine Destek Vermek Ve Aynı Zamanda Halkın Sağlığı Kapsamında Topluma Katkı Sunmaktır.
Yönetim Ve Destek Programı	Teftiş, Denetim Ve Danışmanlık Hizmetleri	Hukuki Danışmanlık Ve Muhakemat Hizmetleri	Üniversitemiz Hukuk Müşavirliği Biriminde 1 Hukuk Müşaviri Ve 2 Avukat İle Muhakemat İşleri Yürütülmekte Olup, En Az Bir Adet Daha Avukat İhtiyacı Bulunmaktadır.
Yönetim Ve Destek Programı	Teftiş, Denetim Ve Danışmanlık Hizmetleri	İç Denetim	Üniversitemizde İç Denetçi Bulunmadığından Dolayı Bu Alanda Faaliyet Gerçekleştirilememektedir.
Yönetim Ve Destek Programı	Üst Yönetim, İdari Ve Mali Hizmetler	Bilgi Teknolojilerine Yönelik Faaliyetler	Gelişmiş Ve Çağdaş Bilişim Hizmetlerinden Tüm Öğrenciler, Akademik Ve İdari Personelin Faydalanması İçin Gerekli Olan Bilgisayar Altyapısını Kurmak, Tüm Üniversitenin İnternet Ve Sistem Altyapısını Yeni Güncellemeler Uyum Sağlayacak Şekilde Geliştirmek Ve Yenilemek, Yapılan Tüm Güncelleme Ve Yenilikler İçin, Eğitim Seminer Ve Konferans Gibi Faaliyetleri Yürütmek
Yönetim Ve Destek Programı	Üst Yönetim, İdari Ve Mali Hizmetler	Diğer Destek Hizmetleri	Bilişim Ve Yapım İşleri Dışında Kalan Diğer Destek Hizmetleri Temizlik, Güvenlik, Personel Servis Vb. Faaliyetlerin Aksatılmadan Yürütülmesi Öğrenci Ve Personel Memnuniyeti Açısından Önem Arz Etmektedir.
Yönetim Ve Destek Programı	Üst Yönetim, İdari Ve Mali Hizmetler	Genel Destek Hizmetleri	Üniversitemizde Binaların, Açık Alanların, Ulaşım Ve Bilgilendirme Hizmetleri İle Bilgi Ve İletişim Teknolojisinin, Engelliler Tarafından Güvenli Ve Bağımsız Olarak Ulaşılabilir Ve Kullanılabilir Olmasını, Sağlamak İçin Yürütülecek Faaliyetler

Yönetim Ve Destek Programı	Üst Yönetim, İdari Ve Mali Hizmetler	İnsan Kaynakları Yönetimine İlişkin Faaliyetler	Üniversitenin İnsan Gücü Planlaması Ve Personel Politikasıyla İlgili Çalışmalar Yapmak, Personel Sisteminin Geliştirilmesi İle İlgili Önerilerde Bulunmak. Üniversitemizde Görev Almış Ve Alan Personelin Atama, Özlük, Nakil, Emeklilik Ve Buna Benzer İşleri İlen İlgili İşlemleri Yapmak.
Yönetim Ve Destek Programı	Üst Yönetim, İdari Ve Mali Hizmetler	İnşaat Ve Yapı İşlerinin Yürütülmesi	Öğrenci Ve Personelin İhtiyaç Duyduğu Fiziki Altyapının Oluşturulması Bakımından İnşaat Ve Yapım İşlerinin İhtiyaçlara Cevap Verecek Şekilde Yapılması Çok Önem Arz Etmektedir.
Yönetim Ve Destek Programı	Üst Yönetim, İdari Ve Mali Hizmetler	Özel Kalem Hizmetleri	Rektörlük Makamının Yazışmalarını Yürütmek, Her Türlü Protokol, Ziyaret Ve Tören İşlerini Düzenlemek, Rektörlük Makamının Verileceği Diğer Görevleri Yapmak.
Yönetim Ve Destek Programı	Üst Yönetim, İdari Ve Mali Hizmetler	Strateji Geliştirme Ve Mali Hizmetler	5018 Sayılı Kamu Mali Yönetimi Ve Kontrol Kanununun 60. Maddesi İle Mali Hizmetler Birimlerine Verilen Görevleri Yerine Getirmek. Hedeflere Ulaşma Konusunda Önemli Katkısı Bulunmaktadır.
Yükseköğretim	Öğretim Elemanlarına Sağlanan Burs Ve Destekler	Araştırma Görevlileri Yurtdışı Araştırma Bursu Hizmetleri	Öncelikli Alanlarda Doktora Eğitimi Yapan Araştırma Görevlilerinin Yurt Dışına Gönderilmesi Halinde Verilecek Desteklere İlişkin Usul Ve Esaslar Uyarınca Araştırma Görevlilerine YÖK Tarafından Verilen Destek Mesleki Gelişim Bakımından Önemlidir.
Yükseköğretim	Öğretim Elemanlarına Sağlanan Burs Ve Destekler	Öğretim Elemanları Yurtdışı Yabancı Dil Bursu Hizmetleri	Yabancı Dil Eğitimi İçin Yurtdışına Gönderilecek Öğretim Elemanlarına Yabancı Dil Kurs Giderlerinin Desteklenmesi Amacıyla Burs Verilmesine İlişkin Usul Ve Esaslar Uyarınca Verilen Burs Destekleri Mesleki Gelişim İçin Önemlidir.

Yükseköğretim	Öğretim Elemanlarına Sağlanan Burs Ve Destekler	Öğretim Üyesi Yetiştirme Programı Ve Yurtdışı Destek Hizmetleri	Öğretim Üyesi Yetiştirme Programına İlişkin Usul Ve Esaslar Uyarınca Verilen Destekler Geleceğe Yönelik Akademisyen İhtiyacının Karşılanması Bakımından Çok Önemli Bir Projedir. Mesleki Gelişim Açısından Çok Önemli Katkıları Bulunmaktadır.
Yükseköğretim	Ön Lisans Eğitimi, Lisans Eğitimi Ve Lisansüstü Eğitim	Doktora Öğrencilerine Yönelik Burs Hizmetleri	Yükseköğretim Kurulu Tarafından Doktora Programlarına Kayıtlı Öğrencilere Verilecek Burslara İlişkin Usul Ve Esaslar Uyarınca Öncelikli Alanlarda Verilen Burs Destekleri Doktora Öğrencilerine Yapılan Önemli Bir Yatırımdır.
Yükseköğretim	Ön Lisans Eğitimi, Lisans Eğitimi Ve Lisansüstü Eğitim	Doktora Ve Tıpta Uzmanlık Eğitimi	Doktora Ve Tıpta Uzmanlık Eğitimi İhtiyaç Duyulan Öğretim Elemanı İhtiyaçlarının Karşılanması Bakımından Çok Önem Arz Etmektedir.
Yükseköğretim	Ön Lisans Eğitimi, Lisans Eğitimi Ve Lisansüstü Eğitim	Fen Ve Mühendislik Bilimleri Öğrencilerinin Uygulamalı Eğitimi	Yükseköğretim Kurumlarının Lisans Düzeyinde Fen Ve Mühendislik Bilimlerinde Zorunlu Uygulamalı Eğitim Gören Öğrencilere Ödenecek Ücretlerin İşsizlik Sigortası Fonundan Karşılanmasına İlişkin Usul Ve Esaslar Uyarınca 3+1 ve 7+1 Uygulaması Öğrencilerin Nitelikli Olarak Yetişmesi İçin Önemli Bir Projedir. Bu Projenin Yaygınlaşması Gerekmemektedir.
Yükseköğretim	Ön Lisans Eğitimi, Lisans Eğitimi Ve Lisansüstü Eğitim	Lisans Öğrencilerine Yönelik Burs Hizmetleri	Yükseköğretim Kurumlarındaki Lisans Programlarına Kayıtlı Öğrencilere Verilecek Burslara İlişkin Usul Ve Esaslar Uyarınca Ülkenin Refahı İçin Belirlenen Öncelikli Alanlara İlk Üç Tercihinde Yerleşen Öğrencilere Destek vermesi Çok Önemli Olup, Yaygınlaşması İçin Çalışma Yapılması Gerekmemektedir.
Yükseköğretim	Ön Lisans Eğitimi, Lisans Eğitimi Ve Lisansüstü Eğitim	OSB Meslek Yüksekokulları Eğitim Desteği	Yükseköğretim Kurumlarının Organize Sanayi Bölgelerinde Kurulan Meslek Yüksekokullarında Öğrenim Görecek Öğrenciler İçin Eğitim Desteği Verilmesine İlişkin Usul Ve Esaslar Uyarınca Öğrencilerin Sanayi İle İç İçe Eğitim Görmesi Nitelikli Öğrenci Yetiştirilmesi Bakımından Büyük Önem Arz Etmektedir. Yaygınlaştırılması Ve Desteğin Artırılması Yararlı Olacaktır.

Yükseköğretim	Ön Lisans Eğitimi, Lisans Eğitimi Ve Lisansüstü Eğitim	Yükseköğretim Kurumları Bilgi Ve Kültürel Kaynaklar İle Sportif Altyapının Geliştirilmesi Hizmetleri	Kütüphane Ve Dokümantasyon Daire Başkanlığımız Tarafından Öğrenci Ve Personelin İhtiyaç Duyduğu Bilgilere Erişimini Sağlamak Üzere Yurtiçi Ve Yurtdışı Elektronik Yayın Aboneliklerini Her Yıl Yenilemekte Ve İhtiyaç Duyulan Basılı Yayın İhtiyaçlarını Karşulamaktadır.
Yükseköğretim	Ön Lisans Eğitimi, Lisans Eğitimi Ve Lisansüstü Eğitim	Yükseköğretim Kurumları Birinci Öğretim	2547 Sayılı Kanun Uyarınca Örgün Öğretimde Ön lisans Ve Lisans Programlarının Sağlıklı Bir Şekilde Yürütülmesini Sağlamak Üzere Fiziki Olanakların İyileştirilmesi Sağlanmaktadır.
Yükseköğretim	Ön Lisans Eğitimi, Lisans Eğitimi Ve Lisansüstü Eğitim	Yükseköğretim Kurumları İkinci Öğretim	3843 Sayılı Kanun Uyarınca Örgün Öğretimin Tamamlanmasının Ardından Verilen İkinci Öğretim Hizmetleri İle Sağlıklı Bir Şekilde Eğitimin Sürdürülmesi İçin Faaliyetler Yürütülmektedir.
Yükseköğretim	Ön Lisans Eğitimi, Lisans Eğitimi Ve Lisansüstü Eğitim	Yükseköğretim Kurumları Tezsiz Yüksek Lisans	2547 Sayılı Yükseköğretim Kanununun Ek 27 Nci Maddesine Dayanılarak İkinci Öğretim Kapsamında Yürütülecek Tezsiz Yüksek Lisans Programlarının Yürütülmesi Sağlanmaktadır.
Yükseköğretim	Ön Lisans Eğitimi, Lisans Eğitimi Ve Lisansüstü Eğitim	Yükseköğretim Kurumları Uzaktan Eğitim	Yükseköğretim Kurumlarında Uzaktan Öğretime İlişkin Usul Ve Esaslar Uyarınca Bilgi Ve İletişim Teknolojilerine Dayalı Olarak Üniversitemizde Türk Dili Ve Edebiyatı, Yabancı Dil Ve Atatürk İlkeleri Ve İnkılap Tarihi Ortak Dersleri İsteyen Öğrencilere Uzaktan Eğitim Yoluyla Verilmektedir.
Yükseköğretim	Ön Lisans Eğitimi, Lisans Eğitimi Ve Lisansüstü Eğitim	Yükseköğretim Kurumları Yaz Okulları	Yükseköğretim Kurumlarında Yürütülen Yaz Okulları Programları Uygulama Esas Ve Usulleri Kapsamında Üniversitemiz Öğrencileri İle Diğer Üniversite Öğrencilerine Yaz Döneminde Eğitim Verilmektedir.

Yükseköğretim	Yükseköğretimde Öğrenci Yaşamı	Yükseköğretimde Barınma Hizmetleri	2547 Sayılı Kanununun 47. Maddesi Uyarınca Barınma Hizmetleri Kapsamında Merkezde Bulunan Yurt Kapatılmış Olup, Sadece Bazı İlçelerde Barınma Hizmeti Sunulmaktadır.
Yükseköğretim	Yükseköğretimde Öğrenci Yaşamı	Yükseköğretimde Beslenme Hizmetleri	2547 Sayılı Yükseköğretim Kanunu'nun 47. Maddesi Gereğince Sağlık, Kültür Ve Spor Daire Başkanlığı Tarafından Öğrencilere, Akademik Ve İdari Personele Öğlen Yemeği Ve İkinci Öğretim Öğrencilerine De Akşam Yemeği Hizmeti Kaliteli Ve Uygun Fiyatlarla Sunulmaktadır.
Yükseköğretim	Yükseköğretimde Öğrenci Yaşamı	Yükseköğretimde Kültür Ve Spor Hizmetleri	2547 Sayılı Yükseköğretim Kanunu'nun 47. Maddesi Gereğince Sağlık, Kültür Ve Spor Daire Başkanlığı Tarafından Öğrencilere, İlgi Alanlarına Göre Boş Zamanlarını Değerlendirmek, Yeni İlgi Alanları İle Birlikte Dinlenme Ve Eğlence Alışkanlığı Kazanmalarını Sağlamak, Güzel Sanatlarla İlgili Faaliyetleri, Spor Hizmetleri Olarak, Öğrencilerin Ve Çalışanların Beden Sağlıklarını Korumak Ve Geliştirmek, Onlara Disiplinle Çalışma Alışkanlığı Kazandırmak, Spora İlgi Duymalarını Sağlamak, Enerjilerini Bu Olumlu Yöne Yöneltmek, Boş Zamanlarını Değerlendirmek İçin İlgi Duydukları Spor Dalında Çalışmalarına İlişkin Faaliyetler.
Yükseköğretim	Yükseköğretimde Öğrenci Yaşamı	Yükseköğretimde Öğrenci Yaşamına İlişkin Diğer Hizmetler	2547 Sayılı Yükseköğretim Kanunu'nun 47. Maddesi Gereğince Sağlık, Kültür Ve Spor Daire Başkanlığı Tarafından Öğrencilere Beslenme, Barınma, Kültür Ve Spor Dışında Yapılan Faaliyetleri Kapsamaktadır.
Yükseköğretim	Yükseköğretimde Öğrenci Yaşamı	Yükseköğretimde Sağlık Hizmetleri	5510 Sayılı Kanun Uyarınca Tüm Öğrenciler Genel Sağlık Sigortası Kapsamına Alınmaları Nedeniyle İstedikleri Hastaneden Hizmet Alabilmektedirler.

2. Performans Sonuçlarının Değerlendirilmesi

Performans Göstergesi Sonuçları Formu

Program	Alt Program	Alt Program Hedefi	Performans Göstergesi	Hedeflenen Gösterge Değeri	Yılsonu Gerçekleşme Değeri	Gerçekleşme Durumu
ARAŞTIRMA, GELİŞTİRME VE YENİLİK	YÜKSEKÖĞRETİMDE BİLİMSEL ARAŞTIRMA VE GELİŞTİRME	Yükseköğretim kurumlarında inovasyon amaçlı bilimsel çalışmaların artırılması	Ar-ge'ye harcanan bütçenin toplam bütçeye oranı	0,0050	0,0070	Hedefe Ulaşıldı
			Ar-ge sonucu ortaya çıkan ürünlere ilişkin alınan patent sayısı	2	6	Hedefe Ulaşıldı
			Araştırma merkezleri gelir miktarı	1.250.000,00	1.398.646,00	Hedefe Ulaşıldı
			BAP kapsamında desteklenen araştırma projeleri sayısı	450	470	Hedefe Ulaşıldı
			Öğretim elemanı başına düşen ar-ge proje sayısı	450	470	Hedefe Ulaşıldı
			Patent, faydalı model ve endüstriyel tasarım başvuru sayısı	3	4	Hedefe Ulaşıldı
			Ulusal ve uluslararası kuruluşlar tarafından desteklenen ar-ge projesi sayısı	12	18	Hedefe Ulaşıldı
			Uluslararası endekslerde yer alan bilimsel yayın sayısı	355	550	Hedefe Ulaşıldı

Program	Alt Program	Alt Program Hedefi	Performans Göstergesi	Hedeflenen Gösterge Değeri	Yılsonu Gerçekleşme Değeri	Gerçekleşme Durumu
HAYAT BOYU ÖĞRENME	YÜKSEKÖĞRETİM KURUMLARI SÜREKLİ EĞİTİM FAALİYETLERİ	Toplumun tüm kesimlerine ihtiyaç duyduğu alanlarda eğitimler	Dezavantajlı gruplara yönelik sosyal entegrasyon ve kapsayıcılığa ilişkin yapılan faaliyet sayısı	0	0	Hedefe Ulaşılmadı
		verilmesi, kamu kurum ve kuruluşları, özel sektör ve uluslararası kuruluşlarla iş birliğinin gelişmesine katkıda bulunulması	Eğitim programlarına başvuran kişi sayısı	750	750	Hedefe Ulaşıldı
			Sürekli Eğitim Merkezi (SEM/HAYEM) ve Dil Merkezi(DİLMER) tarafından mesleki eğitime yönelik verilen sertifika sayısı	3200	3250	Hedefe Ulaşıldı
			Tamamlanan sosyal sorumluluk projeleri sayısı	0	0	Hedefe Ulaşılmadı
			Üniversitenin çevrecilik alanlarında aldığı ödül sayısı	0	0	Hedefe Ulaşılmadı

Program	Alt Program	Alt Program Hedefi	Performans Göstergesi	Hedeflenen Gösterge Değeri	Yılsonu Gerçekleşme Değeri	Gerçekleşme Durumu
TEDAVİ EDİCİ SAĞLIK	TEDAVİ HİZMETLERİ	Tedavi edici sağlık hizmetinin erişilebilir ve etkili olarak sunulmasının sağlanması	Ameliyat sayısı	44.640	45.000	Hedefe Ulaşıldı
			Üniversite hastaneleri nitelikli yatak oranı	100	100	Hedefe Ulaşıldı
			Üniversite hastaneleri yatak doluluk oranı	85	88	Hedefe Ulaşıldı
			Yatan hasta sayısı	45.746	46.787	Hedefe Ulaşıldı

Program	Alt Program	Alt Program Hedefi	Performans Göstergesi	Hedeflenen Gösterge Değeri	Yılsonu Gerçekleşme Değeri	Gerçekleşme Durumu
YÜKSEKÖĞRETİM	ÖĞRETİM ELEMANLARINA SAĞLANAN BURS VE DESTEKLER	Alanında yetkin, araştırmacı, bilgi üreten ve aktaran akademisyenler yetiştirilmesi	SCI, SCI-Expanded, SSCI ve AHCI kapsamındaki dergilerde öğretim elemanı başına düşen yayın sayısı	0,32	0,32	Hedefe Ulaşıldı
			Araştırma bursundan yararlanan öğrenci sayısı	53	71	Hedefe Aşıldı
			YÖK tarafından öncelikli alanlarında sağlanan burslardan yararlanan doktora öğrenci sayısı	50	4	Hedefe Ulaşılmadı
			YÖK tarafından sağlanan yurt dışında yabancı dil yeterliliklerinin artırılmasına yönelik burslardan yararlanan sayısı	0	0	-

Program	Alt Program	Alt Program Hedefi	Performans Göstergesi	Hedeflenen Gösterge Değeri	Yılsonu Gerçekleşme Değeri	Gerçekleşme Durumu
YÜKSEKÖĞRETİM	ÖN LİSANS EĞİTİMİ, LİSANS EĞİTİMİ VE LİSANSÜSTÜ EĞİTİM	Mesleki yeterlilik sahibi ve gelişime açık mezunlar yetiştirilmesi	Doktora eğitimini tamamlayanların sayısı	19	36	Hedefe Ulaşıldı
			Eğitim bilimleri kontenjan doluluk oranı	100	100	Hedefe Ulaşıldı
			Eğitimin program süresinde bitirilme oranı	45	57	Hedefe Ulaşıldı
			Fen bilimleri kontenjan doluluk oranı	98	58	Kısmen Ulaşıldı
			Kütüphanede bulunan basılı ve elektronik kaynak sayısı	2.600.000	2.724.623	Hedefe Ulaşıldı
			Kütüphanede bulunan öğrenci başına düşen basılı ve elektronik kaynak sayısı	92,85	102,03	Hedefe Ulaşıldı
			Kütüphaneden yararlanan kişi sayısı	250.000	451.105	Hedefe Ulaşıldı
			Lisansüstü öğrencilerin toplam öğrenciler içindeki payı	0,7	0,9	Hedefe Ulaşıldı
			Öğrenci başına düşen eğitim alanı	2,85	2,89	Hedefe Ulaşıldı
			Öğrenci başına düşen kapalı alan	16,80	16,70	Kısmen Ulaşıldı
			Öğrenci değişim programlarından yararlanan öğrencilerin oranı	0,02	0,01	Kısmen Ulaşıldı
			Öğretim üyesi başına düşen öğrenci sayısı	44,800	43,33	Kısmen Ulaşıldı
			Sağlık bilimleri kontenjan doluluk oranı	100	100	Hedefe Ulaşıldı
			Sosyal bilimler kontenjan doluluk oranı	100	100	Hedefe Ulaşıldı
			Teknokent veya Teknoloji Transfer Ofisi (TTO) projelerine katılan öğrenci sayısı	25	120	Hedefe Ulaşıldı
			Yabancı dilde eğitim veren program sayısı	1	1	Hedefe Ulaşıldı
			Yabancı uyruklu akademisyen sayısı	10	7	Kısmen Ulaşıldı
			Yabancı uyruklu öğrenci sayısı	3.200	3.032	Kısmen Ulaşıldı
Yan dal ve çift ana dal programından mezun olanların toplam mezun sayısına oranı	1	1	Hedefe Ulaşıldı			

Program	Alt Program	Alt Program Hedefi	Performans Göstergesi	Hedeflenen Gösterge Değeri	Yılsonu Gerçekleşme Değeri	Gerçekleşme Durumu
YÜKSEKÖĞRETİM	YÜKSEKÖĞRETİMDE ÖĞRENCİ YAŞAMI	Yükseköğretim öğrencilerine sunulan beslenme ve barınma hizmetlerinin kalitesinin artırılması; öğrencilerin kişisel ve sosyal gelişimi desteklenerek yaşam kalitesinin yükseltilmesi	Barınma hizmetlerinden yararlanan öğrenci sayısı	170	150	Kısmen Ulaşıldı
			Beslenme hizmetlerinden yararlanan öğrenci sayısı	5200	5300	Hedefe Ulaşıldı
			Öğrenci başına düşen sosyal donatı alanı	3	3,25	Hedefe Ulaşıldı
			Öğrenci kulüp ve topluluk sayısı	65	70	Hedefe Ulaşıldı
			Sosyal, kültürel ve sportif faaliyet sayısı	45	118	Hedefe Ulaşıldı
			Yükseköğretimde öğrenci başına barınma harcaması	700	700	Hedefe Ulaşıldı
			Yükseköğretimde öğrenci başına beslenme harcaması	300	300	Hedefe Ulaşıldı
			Yükseköğretimde öğrenci yaşamından memnuniyet oranı	70	58	Kısmen Ulaşıldı
			Yükseköğretimde öğrencilere sunulan sağlık hizmetinden yararlanan öğrenci sayısının toplam öğrenci sayısına oranı	0,00	0,00	-

3. Stratejik Planın Değerlendirilmesi

Hedef	Performans Göstergesi	2023			
		H.D	G.D	G.O	Açıklama
A.1 - Eğitim Öğretim Kalitesini Geliştirmek ve Sürekliliğini Sağlamak.					
H.1.1 - Etkili Sosyo-Kültürel ve Eğitsel İmkanlarla Öğrenci Sayısı Artırılacaktır.	P.G.1.1.1 Kontenjan Doluluk Oranı (%)	90	97,3	100	Hedefe ulaşıldı
	P.G.1.1.2 Uluslararası Değişim Programlarından Yararlanan Öğrenci Sayısı	80	10	8	Hedefe ulaşılamadı
	P.G.1.1.3 Yabancı Uyrıklı Öğrenci Sayısının Toplam Öğrenci Sayısına Oranı (%)	9	11,3	100	Hedefe ulaşıldı
	P.G.1.1.4 Üniversite Giriş Sınavlarında İlk 100.000 de Olup Üniversitemizi-Fakültemizi Tercih Eden Lisans Öğrenci Sayısı	600	570	83	Hedefe kısmen ulaşıldı
H.1.2 - Eğitim Öğretim Programının Nicelik ve Niteliğinin Artırılması	P.G.1.2.1 Akredite Olan Önlisans Program Sayısının Toplam Önlisans Program Sayısına Oranı (%)	4	4	100	
	P.G.1.2.2 Akredite Olan Lisans Program Sayısının Toplam Lisans Program Sayısına Oranı (%)	6	4,5	67	Lisans Programında kısmen ulaşıldı. Önlisans ve Lisansüstü programlarda hedefe ulaşılamadı.
	P.G.1.2.3 Akredite Olan Lisansüstü Program Sayısının Toplam Lisansüstü Program Sayısına Oranı (%)	5	1	20	
	P.G.1.2.4 Program Sayısı (Önlisans-Lisans-Lisansüstü)	315	319	100	Hedefe ulaşıldı
H.1.3 - Uygulamalı Öğretim Modelinin Yaygınlaştırılması ve Öğrenci Niteliğinin Yükseltilmesi	P.G.1.3.1 Staj İmkânı Sağlanan Öğrenci Sayısı	550	1560	100	Hedefe ulaşıldı
	P.G.1.3.2 Zorunlu Uygulamalı Eğitim Gören Öğrenci Sayısı	200	310	100	Hedefe ulaşıldı
	P.G.1.3.3 Girişimcilik ve Kariyer Konulu Seminer Sayısı	7	5	100	Kısmen ulaşıldı
	P.G.1.3.4 Öğrencilerle Birlikte İşletmelere Yapılan Ziyaret Sayısı	27	20	100	Kısmen ulaşıldı
H.1.4 - Üniversitenin Sahip Olduğu İmkanlardan Öğrencilerin Maksimum Yararlanması	P.G.1.4.1 Kısmi Zamanlı Çalışma İmkânı Sağlanan Öğrenci Sayısı	400	462	95	Hedefe ulaşıldı
	P.G.1.4.2 Yabancı Dil Hazırlık Okuyan Öğrenci Sayısı	500	648	100	Hedefe ulaşıldı
	P.G.1.4.3 Ücretsiz Yemek Bursu Verilen Öğrenci Sayısı	300	257	85	Hedefe ulaşılamadı
	P.G.1.4.4 Günlük Yemek Yiyen Ortalama Öğrenci Sayısı	5200	5300	100	Hedefe ulaşıldı
	P.G.1.4.5 Öğrenci Memnuniyet Düzeyi Oranı (%)	70	59	30	Hedefe ulaşılamadı
Amaç 1 Hedeflerin Gerçekleşme Oranı		71,05			

Hedef	Performans Göstergesi	2023			
		H.D	G.D	G.O	Açıklama
A.2 - Araştırma ve Geliştirme Kapasitesinin Geliştirilmesi					
H.2.1 - Bilimsel ve Teknolojik Gelişime Katkı Sağlayan İleri Düzeyde Araştırmalar Yapılarak, AR-GE Bilincinin Artırılması	P.G.2.1.1 BAP Tarafından Desteklenen Projelerin Toplam Bütçesi	20.000.000	23.025.735	100	Hedefe ulaşıldı
	P.G.2.1.2 TÜBİTAK ve Diğer Kamu Kuruluşları Tarafından Desteklenen Projelerin Toplam Bütçesi	10.000.000	13.345.821	100	Hedefe ulaşıldı
	P.G.2.1.3 Uluslararası Kuruluşlar Tarafından Desteklenen Projelerin Toplam Bütçesi	25.000.000	24.404.788	98	Hedefe kısmen ulaşıldı
	P.G.2.1.4 Proje Yazma Kurslarına Katılımcı Sayısı	0	0	0	Hedefe ulaşılamadı
	P.G.2.1.5 Patent, Faydalı Model, Endüstriyel Tasarım Sayısı ve Tescil Sayısı	3	2	98	Hedefe kısmen ulaşıldı
H.2.2 - Uluslararası Alanlarda Yapılan Yayınların Nitelik ve Niceliğinin Artırılması	P.G.2.2.1 AHCI, SSCI,SCI,SCI-Exp. İndekslerindeki Yayın Sayısı	460	470	100	Hedefe ulaşıldı
	P.G.2.2.2 Diğer İndekslerde Taranan Yayın Sayısı	500	650	100	Hedefe ulaşıldı
	P.G.2.2.3 Öğretim Üyesi Başına Düşen Yayın Sayısı	0,50	0,32	30	Hedefe kısmen ulaşıldı
	P.G.2.2.4 Öğretim Üyesi Başına Düşen Atıf Sayısı (Ahci, Ssci, Sci, Sci-Exp)	0,13	0,69	100	Hedefe ulaşıldı
	P.G.2.2.5 Yayın Başına Düşen Atıf Sayısı (Ahci, Ssci, Sci, Sci-Exp)	0,16	0,92	100	Hedefe ulaşıldı
H.2.3- Lisansüstü Araştırmaları Nitelik ve Nicelik Olarak İyileştirilmesi	P.G.2.3.1 Öğretim Üyesi Başına Düşen Yüksek Lisans Tez Sayısı	0,41	0,57	100	Hedefe ulaşıldı
	P.G.2.3.2 Öğretim Üyesi Başına Düşen Doktora Tez Sayısı	0,12	0,14	100	Hedefe ulaşıldı
	P.G.2.3.3 Uygulama ve Araştırma Merkezlerinde Lisansüstü Eğitim Yapan Öğrenci Sayısı	58	47	66	Hedefe kısmen ulaşıldı
	P.G.2.3.4 İlgili Sektör Tarafından Desteklenen Uygulamalı Tez Sayısı	0	0	0	Hedefe kısmen ulaşıldı
	P.G.2.3.5 İlgili Sektör Tarafından Desteklenen Uygulamalı Tez Sayısının Toplam Lisansüstü Tez Sayısına Oranı	0,07	0,05	50	Desteklenen tez yoktur.
H.2.4 - Teknoloji Geliştirme Bölgesinin Kapasitesinin Artırılması	P.G.2.4.1 Teknokent'te Kurulacak Yeni Birimlerin Sayısı (Kuluçka Merkezi Laboratuvarlar, Atölyeler ve Prototip Merkezi, Fetlab vb.)	12	0	0	Hedefe ulaşılamadı
	P.G.2.4.2 Teknokent'te Faaliyet gösteren Üniversitemiz Öğrenci ve Öğretim Elemanlarının Kuracakları Kuluçka Şirket Sayısı	15	0	0	Hedefe ulaşılamadı
	P.G.2.4.3 Teknokent'te Faaliyet gösteren Öğretim Elemanlarının ve Öğretim Elemanları ile Firmaların Birlikte Yürüttükleri Arge ve Girişimcilik Projelerinin Sayısı	14	13	93	Hedefe kısmen ulaşıldı
	P.G.2.4.4 Teknoloji ve Geliştirme Bölgesinde Yazılım Mükemmeliyet Merkezi Tamamlanma Oranı	100	0	0	Hedefe ulaşılamadı
	P.G.2.4.5 Teknokent Doluluk Oranı (%)	70	80	100	Hedefe ulaşıldı
Amaç 2 Hedeflerin Gerçekleşme Oranı		89,00			

Hedef	Performans Göstergesi	2023			
		H.D	G.D	G.O	Açıklama
A.3 - Kurumsal Kapasitenin İyileştirilmesi					
H.3.1 - Altyapı ve Fiziksel Alanların Geliştirilmesi	P.G. 3.1.1 Kapalı Alan (m ²)	530.000	497.907	30	Hedefe kısmen ulaşıldı
	P.G. 3.1.2 Bakım Onarım İş Sayısı	190	394	100	Hedefe ulaşıldı
	P.G. 3.1.3 Peyzaj ve Ağaçlandırma Düzenlenmesi Yapılan Alan (M ²)	30.000	35.000	100	Hedefe ulaşıldı
	P.G. 3.1.4 Atık Su Arıtma Tesisi Tamamlanma Oranı (%)	50	100	100	Hedefe ulaşıldı
	P.G. 3.1.5 Teknoloji Tabanlı Sistemle Desteklenen Derslik Sayısı	290	297	100	Hedefe ulaşıldı
H.3.2 - Beşeri Kaynakların Nicelik ve Niteliğinin Geliştirilmesi	P.G. 3.2.1 Akademik Personelin Memnuniyet Düzeyi Oranı (%)	82	63,5	60	Hedefe ulaşılamadı
	P.G. 3.2.2 İdari Personelin Memnuniyet Düzeyi Oranı (%)	70	59	80	Hedefe kısmen ulaşıldı
	P.G. 3.2.3 Hizmetiçi Eğitim ve Gelişim Semineri Sayısı	12	0	0	Hedefe ulaşıldı
	P.G. 3.2.4 Akademik ve İdari Personel Sayısı	3050	3401	100	Hedefe ulaşıldı
H.3.3 - Yönetim Bilgi Sistemlerinin Altyapının Güçlendirilmesi	P.G. 3.3.1 Güncellenen Yazılım Program Sayısı	3	27	100	Hedefe ulaşıldı
	P.G. 3.3.2 Kullanılan Yazılım Program Sayısı	9	36	100	Hedefe ulaşıldı
	P.G. 3.3.3 Yönetime Sunulan Rapor Sayısı	3	5	100	Hedefe ulaşıldı
	P.G. 3.3.4 Access Point Sayısı	700	700	100	Hedefe ulaşıldı
	P.G. 3.3.5 İnternet Hızı GB	1.2	7.00	100	Hedefe ulaşıldı
H.3.4 - Kaynakların Etkin ve Verimli Kullanılması İçin Mali Yönetim Sisteminin Güçlendirilmesi	P.G. 3.4.1 Özgelirlerin Bütçe İçerisindeki Payı (%)	12	20	100	Hedefe ulaşıldı
	P.G. 3.4.2 İç Kontrol Sistemi Eylem Planı Tamamlama Oranı (%)	0	0	0	-
	P.G. 3.4.3 Bütçe Dışı Kaynakların Bütçeye Oranı (%)	100	25	25	Hedefe kısmen ulaşıldı
Amaç 3 Hedeflerin Gerçekleşme Oranı		80,42			

Hedef	Performans Göstergesi	2023			
		H.D	G.D	G.O	Açıklama
A.4 - Yerel ve Bölgesel Dinamiklerin İşbirliğiyle Kalkınmaya Öncülük Etmek					
H.4.1 - Kalkınmanın Öncelikli Olduğu Alanlarda Eğitim, Araştırma, Danışmanlık ve Teknik Hizmetler İçerikli Olarak Ortak Projelerin Geliştirilmesi	P.G. 4.1.1 İlimizin Kalkınmasına Yönelik Yapılan Yeni Proje Sayısı	20	8	40	Hedefe kısmen ulaşıldı
	P.G. 4.1.2 İlimizin Kalkınmasına Yönelik Yapılan faaliyet Sayısı	20	1	5	Hedefe kısmen ulaşıldı
H.4.2 - Tarım ve Hayvancılığın Geliştirilmesine Yönelik Proje ve Faaliyetlerin Arttırılması	P.G. 4.2.1 Tarım ve Hayvancılıkla İlgili Yapılan Proje Sayısı	4	50	100	Hedefe ulaşıldı
	P.G. 4.2.2 Tarım ve Hayvancılıkla İlgili Yapılan Faaliyet Sayısı	10	9	90	Hedefe kısmen ulaşıldı
H.4.3 - Bölgenin Doğal, Tarihi ve Kültürel Değerlerinin Tanıtıp Geliştirmeye Yönelik Faaliyetlerinin Arttırılması	P.G. 4.3.1 İlimizin Tarihi ve Kültürel Yapılarına Yönelik Proje Sayısı	5	6	100	Hedefe ulaşıldı
	P.G. 4.3.2 İlimizin Tarihi ve Kültürel Yapılarına Yönelik Faaliyet Sayısı	5	11	100	Hedefe ulaşıldı
H.4.4 - Araştırma ve Uygulama Hastanesi ile Dış Hekimliği Hastanesinin Verdiği Hizmetler Geliştirilecek ve Verimliliğinin Arttırılması	P.G. 4.4.1 Hastaneden Yararlanan Hasta Sayısı	680.000	645.386	24	Hedefe kısmen ulaşıldı
	P.G. 4.4.2 İl Dışından Hizmet Verilen Hasta Sayısı	400	3.226	100	Hedefe ulaşıldı
	P.G. 4.4.3 Ameliyat Sayısı	26.500	43.902	100	Hedefe ulaşıldı
	P.G. 4.4.4 Hasta Memnuniyet Düzeyi Oranı (%)	72	90	100	Hedefe ulaşıldı
Amaç 4 Hedeflerin Gerçekleşme Oranı		70,60			

Amaç 1 Hedef Gerçekleşme Ortalaması	71,05
Amaç 2 Hedef Gerçekleşme Ortalaması	89,00
Amaç 3 Hedef Gerçekleşme Ortalaması	80,42
Amaç 4 Hedef Gerçekleşme Ortalaması	70,60
2022 Amaç ve Hedeflerin Gerçekleşme Oranı Ortalaması	77,77
















2023 Yılında Stratejik Plan Amaç ve Hedeflerimize ulaşma oranı en yüksek Araştırma ve Geliştirme Kapasitesinin Arttırılması (A-2), en düşük ise Yerel ve Bölgesel Dinamiklerin İşbirliğiyle Kalkınmaya Öncülük Etmek (A-4)'de gerçekleşmiştir. Dünyada ve ülkemizde pandemi ile Ülkemizde yaşanan depreminde etkisi ile % 77,77 oranında ulaşılmıştır. Pandeminin etkisinin azalması ve ekonomide olumlu gelişmelerin hayata geçirilmesi ile birlikte amaçların gerçekleşme oranının % 80 düzeyinde olması beklenilmektedir.

IV

KURUMSAL KABİLİYET VE KAPASİTENİN DEĞERLENDİRİLMESİ



A. ÜSTÜNLÜKLER

 Ulusal ve uluslararası düzeyde prestije sahip üniversitelerden doktoralı genç ve değişime açık akademik kadronun deneyimli akademik kadro ile bir arada bulunması
 Üniversitenin yönetilebilir bir büyüklükte olması
 Üniversite yönetiminin yeniliklere açık ve katılımcı bir anlayışa sahip olması
 Her türlü gelişme potansiyeline sahip bir kampüse sahip olunması
 Üniversitenin birçok medeniyete ev sahipliği yapan, çok derin ve zengin bir tarihi, kültürel birikime sahip bir şehirde yer alması
 Üniversitenin, Cumhuriyet tarihinin en kapsamlı projesi olan GAP'ın merkezi olan bir şehirde yer alması
 Öğrenci merkezli yönetim anlayışının uygulanmasındaki kararlılık
 Sosyal ve kültürel faaliyetlerin desteklenmesindeki kararlılık
 Sağlık alanında yürütülen hizmetlerin çeşitliliğinin ve niteliğinin ulusal standartlarda olması
 Tüp bebek ve bazı organ nakli uygulamalarında önemli referans merkezi olunması
 Kaynak ve bilgiye erişim imkânlarını kolaylaştıran zengin veri tabanlarına sahip kütüphaneye sahip olunması
 Tüm üniversitelerin ve özel sektörün bilimsel araştırmalarında ve Ar-Ge faaliyetlerinde ileri hesaplamalar yapabilmeleri için gerekli altyapıyı sağlayan Yüksek Başarımlı Hesaplama Merkezine sahip olunması
 Bölgenin sosyal ve ekonomik gelişimine katkı sunacak araştırma merkezlerine sahip olunması
 Bölgenin sahip olduğu tarihi kültürel mirasın üniversiteye yüklediği sorumlulukla çok çeşitli kongre, sempozyum, konferans vb. etkinliklerin desteklenmesi ve ev sahipliği yapabilecek imkanlara sahip olunması
 Fakültelerin akreditasyon çalışmalarındaki artışlar

🔔 Öğrencilerin beklenti ve şikâyetlerini değerlendiren mekanizmaların ve geri bildirim uygulamalarının etkin çalıştırılması
🔔 Öğrenci kulüplerinin çeşitliliği ve yeterli desteğin sağlanması
🔔 Kurumsal bir işleyiş içinde kısmi zamanlı öğrenci çalıştırabilme imkânının sağlanması
🔔 Kaydolma, kayıt yenileme, ders seçimi gibi eğitim-öğretim süreçleriyle ilgili faaliyetlerde teknolojik desteğin güçlü olması
🔔 Akademik yayın sayılarında ve Bilimsel Araştırma Projesi sayılarında artış
🔔 İş süreçlerinin tümüyle otomasyon programları üzerinden (EBYS, PDKS, OBS) takibinin yapılması
🔔 Birçok birimin kendi çabalarıyla yürüttüğü sosyal sorumluluk çalışmalarının olması
🔔 Nitelikli işgücünün çok yetersiz olduğu ve Suriyeli nüfusun çok yoğun olduğu bölgede Sürekli Eğitim Uygulama ve Araştırma Merkezi (HAYEM+TÖMER) tarafından hem yerleşik nüfus için hem de Suriyeli vatandaşlar için çok çeşitli meslek edindirme kurslarının düzenleniyor olması
🔔 Üniversitemizde engelli öğrencilerimiz için fiziki alanlar geliştirilmiş ve Üniversitemizde bir çok birimimiz erişilebilirlik ödülü almıştır.
🔔 Engelli öğrenci engelsiz kampüs çalışmalarımızın YÖK tarafından ödüllendirilmesi
🔔 Uzaktan eğitim yatırımlarımız kapsamında kurulan stüdyo ve geliştirilen yazılım destekleri ile oluşturulan sağlam uzaktan eğitim altyapısı
🔔 Mezun takip çalışmaları kapsamında kurulan Kariyer Geliştirme ve Uygulama Merkezi ile öğrencilerin kariyer planlamasına yön verilmesi, mezun takip sistemlerinin daha etkin hale getirilmesi
🔔 Meslek Yüksekokullarında kadro ve program optimizasyon çalışmalarının yapılması, müfredatların güncellenmesi, doluluk oranı yüksek endüstri bağlantılı yeni programların açılması
🔔 Kalite çalışmalarının Bölüm/Anabilim Dalı düzeyine indirgenerek kurumsal bir işleyişe kavuşturulmuş olması

B. ZAYIFLIKLAR

❖ Akademik personel sayısının özellikle sağlık alanlarında yetersizliği
❖ Akademik personelin ders yüklerindeki fazlalığın, yayın/proje performanslarını olumsuz etkilemesi
❖ Gelişmiş akademik ve idari personel performans değerlendirme sisteminin olmaması
❖ Bazı birimlerde kaynakların daha etkili kullanılması için algoritmaların yetersizliği
❖ Ulusal ve uluslararası üniversitelerle akademik ve öğrenci hareketliliğinin istenilen düzeyde olmaması
❖ Kurumsal kimliğin istenilen düzeyde olması için yapılan çalışmaların henüz çok iyi bir seviyede olmaması
❖ Öğrencilerin Osmanbey kampüsünde ulaşımında belediye otobüslerinin yetersiz olması
❖ İnsan kaynakları planlamasının Şanlıurfa şartlarının getirdiği olumsuzlukların giderilmesinde istenilen düzeyde olunmaması
❖ İdari personelin etkin kullanımında ve çalışma verimliliğinin istenilen düzeye getirilmesi için konulan müeyyidelere uyulmakta çekilen zorluklar
❖ Kuruluşu tamamlanan mezunlarla iletişim, mezun takip sistemi ve mezun veri tabanının istenilen düzeyde olmaması
❖ Teknokentin üniversite/sanayi işbirliği anlamında eksiklerinin olması
❖ Üniversite sanayi işbirliğinin ve AR-GE faaliyetlerinin ileri teknoloji alanlarında uluslararası seviyeye getirilememesi
❖ Üniversitenin dış paydaşları olan şehirdeki kamu ve özel sektör ilişkilerinde henüz kurumsal bir yapı kurulamaması
❖ Öğrencilerin yabancı dil eğitimine önem vermemelerinden dolayı uluslararası ilişkilerin düşük seviyede kalması
❖ Akreditasyon çalışmalarında artış olmasına rağmen istenilen düzeyde olunamaması
❖ Sosyal ve kültürel etkinliklere katılımın yetersizliği
❖ Akademik danışmanlık sisteminin yeterli/etkin çalışmaması
❖ Üniversite kitap satış merkezinin olmaması
❖ Araştırma merkezlerinde yeterli sayıda uzman ve idari personel eksikliği
❖ Müfredat güncelleme/TYÇÇ çalışmalarında bazı birimlerin istenilen düzeyde aktif olmaması
❖ Güneydoğu Anadolu Bölgesinin sosyo-ekonomik yapısal sorunlarının farklı bölgelerdeki akademisyen ve öğrencilerin üniversitemizi tercih etmesini güçleştirilmesi

C. Deęerlendirme

Üniversitemizde hizmet ve faaliyetlerin planlanması ve uygulanmasına yönelik farkındalık ve samimi gayretleri, paydaşlar ile yakın işbirliğine girme niyeti ve çözüm odaklı yaklaşımlar göstermeye çalışmasıyla, akademik ve idari personelin kurumu sahiplenmesi ve kalite geliştirme süreçlerine katkı sağlama yönündeki isteklilięi; kurumda kalite kültürünün yaygınlaşmasını sağlayarak somut, ölçülebilir, izlenebilir ve sürdürülebilir uygulamalara yansıtılabilmesi açısından önemlidir. Üniversitemizde, stratejik yönetim ile kalite yönetimi uygulamalarının entegre edilmesi amacıyla birbirinden farklı pek çok çalışma yürütölmektedir. Üniversitemiz stratejik yönetim ve kalite yönetimi çalışmalarını verimli hale getirmek adına gerekli teknik donanıma sahip olmakla birlikte, performans bilgilerinin merkezi bir sistem tarafından işlenmesi ve raporlanmasını sağlayan kalite yönetim bilgi sistemi bulunmaktadır. Sonuç olarak Üniversitemiz güçlü yanlarını ve fırsatları kullanarak zayıf yanlarını ve kurumsal kapasite geliştirmek için temel yetkinliklerini güçlendirme çabası içerisinde.

V- ÖNERİ VE TEDBİRLER

- ❖ Üniversitemizin hedeflerine ulaşabilmesi için sürece katkı sağlayacak öğretim üyesi sayıları artırılmalıdır.
- ❖ TÜBİTAK, AB ve diğer kamu kurum ve kuruluşları tarafından desteklenen ulusal ve uluslararası proje imkânları arttırılarak bilimsel açıdan ülkeye daha fazla katkı sağlanmalıdır.
- ❖ Paydaşlarla iletişim ve koordinasyonun artırılması için sistem çalışmaları yapılmalıdır. İç kontrol ve kalite güvence sistemi geliştirilerek kurumsallaşma artırılmalıdır.
- ❖ Akreditasyon çalışmalarına ağırlık verilmelidir.
- ❖ Eğitim öğretimde kaliteyi artırmak için TYYÇ uygulamaları sistemli ve sürekli hale getirilmelidir.
- ❖ Sanayi ve Üniversite ile bağlantısını artırmak ve araştırmaları patent ve ticari ürün ile sonuçlandırmak için Teknopark ve Teknoloji Transfer Ofisinin etkinliği daha da artırılmalıdır. Sanayi danışmanlığı vb. yaklaşımlarla iş dünyasının tanınmış simalarının Üniversitemizde daha fazla zaman geçirmelerinin sağlanması sürece olumlu katkı sağlayacaktır. Lisansüstü tezlerin tamamlanma oranlarının yükseltilmesi ve sanayi ile ortak lisansüstü tezlerin yapılmasının teşvik edilmesi araştırma süreçleriyle, eğitim öğretim sürecinin bağlantısını güçlendirebilecektir.
- ❖ Üniversitemiz ve paydaşları arasındaki ilişkiyi geliştirmeye ve tanıtmaya yönelik sanatsal, kültürel, sosyal ve eğitsel etkinliklerin gerçekleştirilmesinin Üniversitemize daha çok katkı sağlayacağı düşünülmektedir.
- ❖ Küresel, ulusal ya da bölgesel salgınlar gibi olağanüstü durumlarda yükseköğretimin kesintisiz ve yönetilebilir şekilde devamının sağlanması için uzaktan eğitim altyapısının güçlendirilmesi ve gerekli akademik ve idari personelin istihdam edilmesi gerekmektedir.
- ❖ Üniversitemiz personeline esnek çalışma modellerine (uzaktan, dönüşümlü vb.) yönelik eğitimler verilerek bu durumlarda nasıl bir çalışma yapısının ortaya konulacağı anlatılmalı ve bilişimsel destekler verilmelidir.
- ❖ Üniversitemiz birimlerinin her yıl insan kaynağı analizi yapılarak optimum noktada personel dağılımı sağlanmalıdır.
- ❖ Hizmet ve faaliyetlere ilişkin süreçlerin tümüne yönelik PUKÖ döngüleri sistematik olarak oluşturulmalıdır.
- ❖ Sunulan hizmetlerin kalitesini artırmaya yönelik öğrenci, personel ve dış paydaşlardan alınan girdiler sistematik olarak değerlendirilmelidir.
- ❖ Mezunların profesyonel kariyerlerine ilişkin veri tutulmalıdır.
- ❖ Etkin ve düzenli olarak eğitimcilerin eğitimi programı ve hizmetiçi eğitim programları düzenlenmelidir.

İÇ KONTROL GÜVENCE BEYANI

Üst yönetici olarak görev ve yetkilerim çerçevesinde Harran Üniversitesi bütçesinin; kalkınma planına, yıllık programa, stratejik plan ve performans programı ile hizmet gereklerine uygun olarak hazırlandığını ve uygulandığını, amaç ve hedeflerin gerçekleştirilmesi ve ilgili mevzuatla düzenlenen görev ve hizmetlerin yerine getirilmesi için bütçe ile tahsis edilmiş kaynakların, planlanmış amaçlar doğrultusunda ve iyi malî yönetim ilkelerine uygun olarak kullanıldığını beyan ederim.

Bu çerçevede iç kontrol sisteminin; idarenin gelir, gider, varlık ve yükümlülüklerinin etkili, ekonomik ve verimli bir şekilde yönetilmesine, kanunlara ve diğer düzenlemelere uygun olarak faaliyet göstermesine, her türlü malî karar ve işlemlerde usulsüzlük ve yolsuzluğun önlenmesine, karar oluşturmak ve izlemek için düzenli, zamanında ve güvenilir rapor ve bilgi edinilmesine, varlıkların kötüye kullanılmasının ve israfının önlenmesine ve kayıplara karşı korunmasına ilişkin yeterli ve makul güvenceyi sağladığımı bildiririm.

Bu güvence, üst yönetici olarak sahip olduğum bilgi ve değerlendirmelere, yönetim bilgi sistemlerine, iç kontrol sistemi değerlendirme raporlarına, izleme ve değerlendirme raporlarına, harcama yetkilileri ile malî hizmetler birim yöneticisi tarafından sunulan güvence beyanlarına ve denetim raporlarına dayanmaktadır.

Bu raporda yer alan bilgilerin güvenilir, tam ve doğru olduğunu beyan ederim. (Şanlıurfa-Şubat-2024)

Prof. Dr. 
GÜLLÜOĞLU
Rektör

MALÎ HİZMETLER BİRİM YÖNETİCİSİNİN BEYANI

Malî hizmetler birim yöneticisi olarak yetkim dâhilinde;

İç kontrol sisteminin Harran Üniversitesinde oluşturulması, uygulanması ve geliştirilmesi çalışmalarında gerekli koordinasyonun sağlandığını, eğitim ve rehberlik hizmeti verildiğini, faaliyetlerin malî yönetim ve kontrol mevzuatı ve diğer mevzuata uygun olarak yürütüldüğünü, kamu kaynaklarının etkili, ekonomik ve verimli bir şekilde kullanılmasını temin etmek üzere iç kontrol süreçlerinin işletildiğini, uygulama sonuçlarının izlendiğini ve gerekli tedbirlerin alınması için düşünce ve önerilerimin zamanında üst yöneticiye raporlandığını beyan ederim.

Malî kanunlarla ilgili diğer mevzuatın uygulanması konusunda üst yöneticiye ve harcama yetkililerine gerekli bilgileri sağladığımı ve danışmanlık faaliyetinde bulunduğumu bildiririm.

Bu Raporun “III/A- Malî Bilgiler” bölümünde yer alan bilgilerin güvenilir, tam ve doğru olduğunu teyit ederim. (Şanlıurfa-Şubat-2024)

Yunus KEKİL
Daire Başkanı