

# HARRAN ÜNİVERSİTESİ



## 2019 YILI İDARE FAALİYET RAPORU



# HARRAN ÜNİVERSİTESİ

## 2019 YILI

### İDARE FAALİYET

### RAPORU

Strateji Geliştirme Daire Başkanlığı  
Şubat-2020



ÜST YÖNETİCİ SUNUŞU	5
I) GENEL BİLGİLER	6
A. Misyon ve Vizyon	7
B. Yetki, Görev ve Sorumluluklar	8
C. Akademik Birimler	10
D. İdareye İlişkin Bilgiler	12
1. Örgüt Yapısı	12
2. Fiziksel Yapı	14
3. Bilgi ve Teknoloji Kaynakları	25
4. Kütüphane Kaynakları	32
5. İnsan Kaynakları	35
6. Sunulan Hizmetler	48
7. Yönetim ve İç Kontrol Sistemi	56
II) AMAÇ VE HEDEFLER	59
A. İdarenin Amaç ve Hedefleri	60
B. Temel Politika ve Öncelikler	61
III) FAALİYETLERE İLİŞKİN BİLGİ VE DEĞERLENDİRMELER	63
A. Mali Bilgiler	64
1. Bütçe Uygulama Sonuçları	64
2. Mali Denetim Sonuçları	77
B. Performans Bilgileri	78
1. Faaliyet ve Proje Bilgileri	78
2. Performans Sonuçları Tablosu	101
IV) KURUMSAL KABİLİYET VE KAPASİTESİNİN DEĞERLENDİRİLMESİ	117
A. Güçlü ve Zayıf Yönler	118
B. Fırsat ve Tehditler	121
V) EKLER	123
1. Üst Yöneticinin İç Kontrol Güvence Beyanı	124
2. Mali Hizmetler Birim Yöneticisinin Beyanı	125





Dünyada her şey için,  
medeniyet için, hayat için, muvaffakiyet için en hakiki mürşit ilimdir, fendir.  
İlim ve fennin haricinde mürşit aramak gaflettir, cehalettir, dalalettir.

*A. Atatürk*



## ÜST YÖNETİCİ SUNUŞU

Harran Üniversitesi, bölgemizde kurumsal kimliği ile örnek, akademik birikim ve liyakate öncelik veren, yetki ve sorumlulukları adaletli dağıtan, çözüm üreten, her türlü farklılığın zenginlik olduğu inancını taşıyan yükseköğretim kurumudur. Üniversitemiz, 14 Fakülte, 4 Yüksekokul, 1 Konservatuar, 14 Meslek Yüksekokulu, 16 Uygulama ve Araştırma Merkezi ile 3 Enstitü, yaklaşık 30.000 öğrenciye eğitim-öğretim hizmeti sunmaktadır. Üniversitemiz, sahip olduğu nitelikli akademik kadrosu ve Teknokent yapılanması ile bölgemizde önemli bir misyon icra etmekte ve Şanlıurfa'ya bilimsel araştırma ve teknolojik gelişmede önderlik etmektedir. Üniversitemiz, sosyal ve teknolojik alanlarda akademik önderliği ile, çeşitli kurum ve kuruluşlarla da işbirliği içerisinde proje ve sosyal faaliyetler gerçekleştirmek veya paydaş olmak suretiyle bölgenin gelişimine katkı sunma gayreti içindedir.

Harran Üniversitesi, lisansüstü eğitim-öğretim alanında da yeni anabilim dalları ile bilim ve teknolojinin gereklerini büyük bir özveriyle yerine getirmektedir. Üniversitemiz, bilimsel araştırma standartlarını yükseltmeyi hedeflemekte, yenilikçi bakışla bölgenin kalkınmasına öncülük etmekte, yenilenebilir enerji kaynaklarının bölgede yaygınlaşmasında ve GAP projesinin başarıya ulaşmasında önemli bir görev üstlenmektedir. Üniversitemiz tarım, bilişim, tıp, gıda ve yenilenebilir enerji konularında yenilikçi projelerde GAP Bölgesinde bulunan diğer üniversiteler, sanayi kuruluşları, kamu kurumları ve özel sektör ile ortak projeler geliştirmektedir.

Üniversitemizin bilinirliğinin artırılması ve üniversitelerarası değerlendirme notunun yükseltilmesi için daha fazla çalışmamız gerektiğinin bilinciyle, Üniversitemizin gelişmesine katkı sunan tüm akademik ve idari personelimize, kamu kuruluşları ile sivil toplum kuruluşlarına teşekkür eder, 2019 Yılı İdare Faaliyet Raporunu kamuoyunun bilgilerine arz ederim.

**Prof. Dr. Mehmet Sabri ÇELİK**  
**Rektör**



# GENEL BİLGİLER



## A) MİSYON, VİZYON VE TEMEL DEĞERLERİMİZ

### MİSYON

Evrensel ölçekte bilgi ve teknoloji üretimi yolu ile bilimsel gelişime katkı sağlayan, sorgulayan, araştıran ve sürekli gelişmeyi hedef edinen, üretken bireyleri topluma kazandırmak ve toplumsal kalkınmanın sürdürülebilirliğinde etkin ve belirleyici rol oynamaktır.

### VİZYON

Bilimsel araştırmalar ve eğitim öğretim hizmetleriyle toplumla güçlü ilişkiler kuran, yükseköğretimde lider bir pozisyonda olmaya yönelik adımlar atan ve evrensel değerleri özümseyen bir dünya üniversitesi olmaktır.

### TEMEL DEĞERLER

Eğitimin tabana yayılması (Massification),  
Mevcut yapının hızlı bilgi üretimi ve akışına  
uyum sağlaması (Academic Expansion),  
Eğitimde kalite ve yetkinliklerle donatılmış mezun sayısının artırılması,  
araştırmada uygulamaya yönelme (Relevance),  
Yükseköğrenimin küreselleşmesi ve Uluslararasılaşma (Internationalization),  
Topluma Hizmet ve Liderlik,  
Akademik ve Bilimsel Özgürlük,  
Hesap Verebilirlik,  
Katılımcılık



## B) YETKİ GÖREV VE SORUMLULUKLAR

### 1. Yüksek Öğretim Kurumlarının Kuruluşu





Harran Üniversitesi 11.07.1992 tarih ve 21281 sayılı Resmi Gazetede yayımlanan 03.07.1992 tarihli ve 3837 sayılı Kanunun 25'inci maddesiyle 2809 sayılı Yükseköğretim Kurumları Teşkilatı Kanununa eklenen Ek 6'ncı maddeyle kurulmuştur.

Şanlıurfa'da eğitim-öğretime açılan ilk yükseköğretim birimi Dicle Üniversitesine bağlı olarak kurulan Şanlıurfa Meslek Yüksekokulu'dur (1976). Daha sonra Dicle Üniversitesine bağlı Ziraat Fakültesi (1978), Mühendislik Fakültesi İnşaat Bölümü (1984) ve Gaziantep Üniversitesine bağlı İlahiyat Fakültesi (1988) kurulmuştur. Ayrıca Fen-Edebiyat, Tıp Fakültesi, Şanlıurfa Sağlık Hizmetleri Meslek Yüksekokulu, Sosyal Bilimler Enstitüsü, Fen Bilimleri Enstitüsü ve Sağlık Bilimleri Enstitüsü kuruluş kanununda yer almıştır.






Harran Üniversitesi, bünyesindeki eğitim-öğretim kurumları ile her geçen gün gelişme yolunda attığı adımlara yenilerini eklemiş ve bugün itibariyle; 14 fakülte, 3 enstitü, 4 Yüksekokul, 1 Devlet Konservatuarı, 14 Meslek Yüksekokulu, 16 Araştırma Uygulama Merkezi ve Araştırma Uygulama Hastanesi ile eğitim-öğretim, araştırma ve sağlık faaliyetlerini sürdürerek, bir yandan yüksek nitelikli öğrenci yetiştirirken, diğer yandan bölge ekonomisine önemli katkılar sağlamayı kendisine hedef edinmiştir.

### 2. Yüksek Öğretim Kurumunun Görev ve Sorumlulukları

Yükseköğretim Kurumları, Anayasamızın 130 uncu maddesi ile 2547 sayılı Kanunun 12'nci maddesinde belirtilen görevleri yerine getirmekle yükümlüdür. Anayasamızın 130 uncu maddesi uyarınca, çağdaş eğitim ve öğretim esaslarına dayanan bir düzen içinde milletin ve ülkenin ihtiyaçlarına uygun insan gücü yetiştirmek amacıyla, orta öğretime dayalı çeşitli düzeylerde eğitim öğretim, bilimsel araştırma, yayım ve danışmanlık yapmak, ülkeye ve insanlığa hizmet etmektir. 2547 sayılı Yükseköğretim Kanun'unun 12. maddesi uyarınca, Kanunun 4'üncü ve 5 inci maddelerinde belirtilen amaç ve ana ilkelere uygun olarak Yükseköğretim Kurumlarının görevlerini aşağıdaki şekilde belirtmiştir.

-  Çağdaş uygarlık ve eğitim-öğretim esaslarına dayanan bir düzen içinde, toplumun ihtiyaçları ve kalkınma planları ilke ve hedeflerine uygun ve ortaöğretime dayalı çeşitli düzeylerde eğitim-öğretim, bilimsel araştırma, yayım ve danışmanlık yapmak,
-  Kendi ihtisas gücü ve maddi kaynaklarını rasyonel, verimli ve ekonomik şekilde kullanarak, milli eğitim politikası ve kalkınma planları ilke ve hedefleri ile Yükseköğretim Kurulu tarafından yapılan plan ve programlar doğrultusunda, ülkenin ihtiyacı olan dallarda ve sayıda insan gücü yetiştirmek,
-  Türk toplumunun yaşam düzeyini yükseltici ve kamuoyunu aydınlatıcı bilim verilerini söz, yazı ve diğer araçlarla yaymak,
-  Örgün, yaygın, sürekli ve açık eğitim yoluyla toplumun özellikle sanayileşme ve tarımda modernleşme alanlarında eğitilmesini sağlamak,



-  Ülkenin bilimsel, kültürel, sosyal ve ekonomik yönlerden ilerlemesini ve gelişmesini ilgilendiren sorunlarını, diğer kuruluşlarla iş birliği yaparak, kamu kuruluşlarına önerilerde bulunmak suretiyle öğretim ve araştırma konusu yapmak, sonuçlarını toplumun yararına sunmak ve kamu kuruluşlarınca istenecek inceleme ve araştırmaları sonuçlandırarak düşüncelerini ve önerilerini bildirmek,
-  Eğitim-öğretim seferberliği içinde, örgün, yaygın, sürekli ve açık eğitim hizmetini üstlenen kurumlara katkıda bulunacak önlemleri almak,
-  Yörelereindeki tarım ve sanayinin gelişmesine ve ihtiyaçlarına uygun meslek elemanlarının yetişmesine ve bilgilerinin gelişmesine katkıda bulunmak, sanayi, tarım ve sağlık hizmetleri ile diğer hizmetlerde modernleşmeyi, üretimde artışı sağlayacak çalışma ve programlar yapmak, uygulamak ve yapılanlara katılmak, bununla ilgili kurumlara iş birliği yapmak ve çevre sorunlarına çözüm getirici önerilerde bulunmak,
-  Eğitim teknolojisini üretmek, geliştirmek, kullanmak, yaygınlaştırmak,
-  Yükseköğretimin uygulamalı yapılmasına ait eğitim-öğretim esaslarını geliştirmek, döner sermaye işletmelerini kurmak, verimli çalıştırmak ve bu faaliyetlerin geliştirilmesine ilişkin gerekli düzenlemeleri yapmak.



## C) AKADEMİK BİRİMLER

Fakülteler	Yüksekokullar	Meslek Yüksekokulları	Enstitüler
Diş Hekimliği Fakültesi	Beden Eğitimi ve Spor Yüksekokulu	Akçakale MYO	Fen Bilimleri Enstitüsü
Eczacılık Fakültesi	Devlet Konservatuvarı	Birecik MYO	Sağlık Bilimleri Enstitüsü
Eğitim Fakültesi	Turizm ve Otel İşletmeciliği Yüksekokulu	Bozova MYO	Sosyal Bilimler Enstitüsü
Fen-Edebiyat Fakültesi	Viranşehir Sağlık Yüksekokulu	Ceylanpınar Tarım MYO	
Güzel Sanatlar Fakültesi	Yabancı Diller Yüksekokulu	Halfeti MYO	
İktisadi ve İdari Bilimler Fakültesi		Harran MYO	
İlahiyat Fakültesi		Hilvan MYO	
Mühendislik Fakültesi		Organize Sanayi Bölgesi MYO	
Mühendislik ve Doğa Bilimleri Fakültesi		Sağlık Hizmetleri MYO	
Sağlık Bilimleri Fakültesi		Siverek MYO	
Siverek Uygulamalı Bilimler Fakültesi		Suruç MYO	
Tıp Fakültesi		Şanlıurfa Sosyal Bilimler MYO	
Veteriner Fakültesi		Şanlıurfa Teknik Bilimler MYO	
Ziraat Fakültesi		Viranşehir MYO	



## Araştırma Uygulama Merkezleri

Biber ve İsoot Uygulama ve Araştırma Mekezi

Bilgi Teknolojileri Uygulama ve Araştırma Merkezi

Bilim ve Teknoloji Uygulama ve Araştırma Merkezi (HÜBTAM)

Çocuk Eğitim Uygulama ve Araştırma Merkezi

GAP Bölgesi El Sanatları Uygulama ve Araştırma Merkezi

GAP Yenilenebilir Enerji ve Enerji Verimliliği Uygulama ve Araştırma Merkezi

Göç Politikaları Uygulama ve Araştırma Merkezi

Hayvan Deneyi Uygulama ve Araştırma Merkezi (HDAM)

Kadın Sorunları Uygulama ve Araştırma Merkezi (HARÜKAM)

Kariyer Gelişimi Uygulama ve Araştırma Merkezi

Ortadoğu Araştırmaları Uygulama ve Araştırma Merkezi

Sağlık Araştırma ve Uygulama Merkezi

Sürekli Eğitim Uygulama ve Araştırma Merkezi

Tarımda İş Sağlığı ve Güvenliği Uygulama ve Araştırma Merkezi

Türkçe Öğretimi Uygulama ve Araştırma Merkezi (TÖMER)

Uzaktan Eğitim Uygulama ve Araştırma. Merkezi



## D) İDAREYE İLİŞKİN BİGİLER

### 1. Örgüt Yapısı

Harran Üniversitesi'nin yönetim ve organizasyonu 2547 sayılı Yükseköğretim Kanunu ile 124 sayılı KHK hükümleri ile diğer ilgili mevzuatla yapılan ek ve değişikliklerle bugünkü şeklini almıştır.

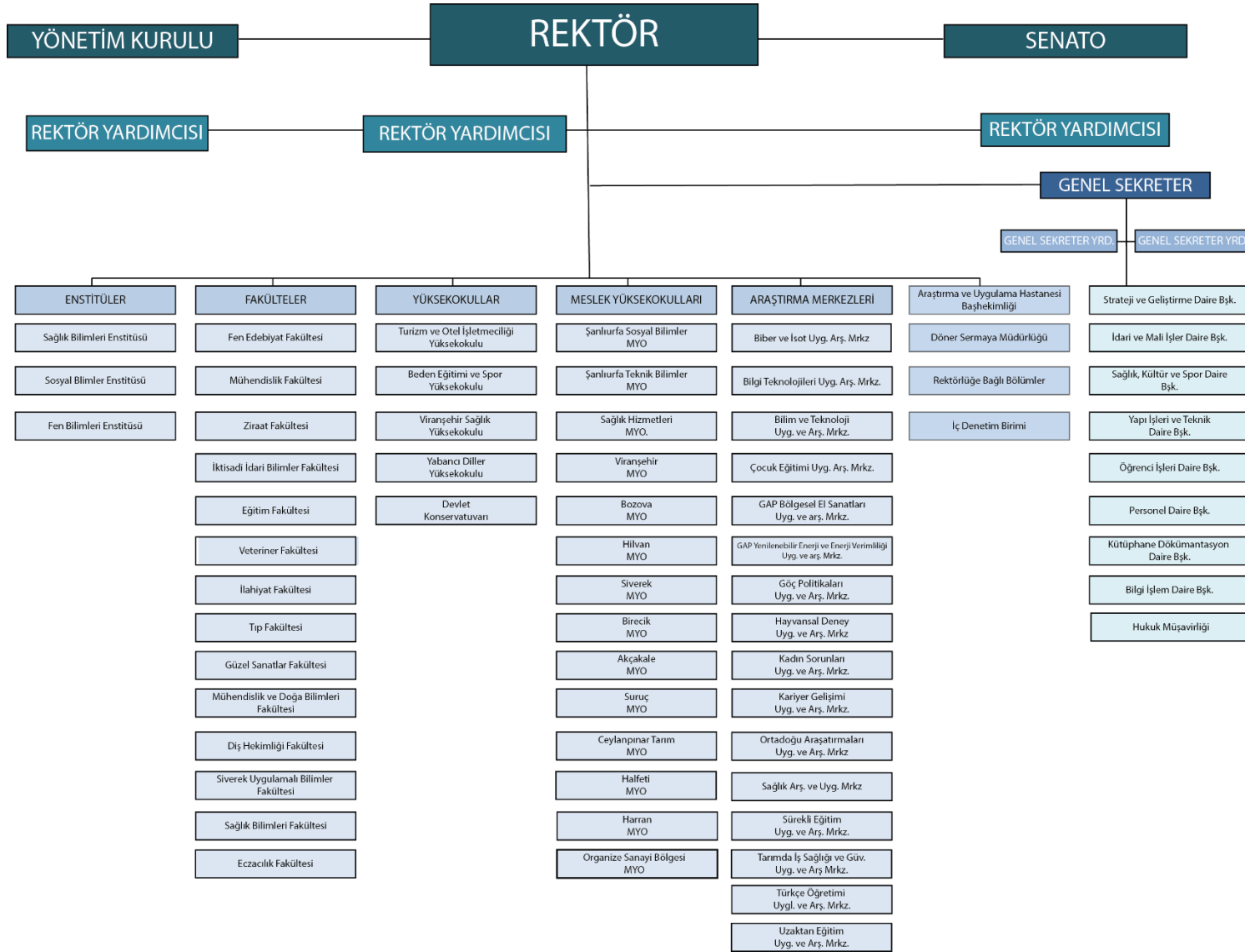
### Üniversite İdari Teşkilat Organları

Yükseköğretim kurumlarının idari teşkilatı ve görevleri, 07.10.1983 tarih ve 124 sayılı Yükseköğretim Üst Kuruluşları İle Yükseköğretim Kurumlarının İdari Teşkilatı Hakkında Kanun Hükmünde Kararname'nin yedinci bölümünde belirtilmiştir.





# Harran Üniversitesi 2019 Yılı İdare Faaliyet Raporu





## 2. Fiziksel Yapı

Üniversitemiz, Osmanbey ana yerleşkesi, Şanlıurfa merkezinde bulunan yerleşkeler ve ilçelerde bulunan meslek yüksekokullarından oluşmaktadır. Üniversitemiz yerleşkelerine ilişkin fiziki durumlarını gösteren bilgiler aşağıda gösterilmiştir.

### Yenişehir Yerleşkesi:

Şanlıurfa merkezinde bulunan Yenişehir Yerleşkesi 42.530,00 m<sup>2</sup> lik bir alanda kurulu olup, 16.898,82 m<sup>2</sup> kapalı alanda hizmet vermektedir. Sağlık Hizmetleri Meslek Yüksekokulu, Yabancı Diller Meslek Yüksekokulu ve Diş Hekimliği Fakültesi yer almaktadır. Ayrıca, öğrenci ve personel yemekhanesi, açık ve kapalı spor tesisleri, kantin, kafeterya ve bahçeler yer almaktadır.

### Eyyübiye Yerleşkesi:

Şanlıurfa-Akçakale karayolunun 5. kilometresinde 706.877,57 m<sup>2</sup> alan üzerine kurulu olan Eyyübiye Yerleşkesi 33.697,40 m<sup>2</sup>'lik kapalı alanda hizmet vermektedir. Eyyübiye yerleşkesinde Veteriner Fakültesi, Şanlıurfa Sosyal Bilimler ve Teknik Bilimler Meslek Yüksekokulları bulunmaktadır. Ayrıca Kredi ve Yurtlar Kurumuna bağlı öğrenci yurdu, Üniversite Basımevi, açık ve kapalı spor tesisleri, öğrenci kafeteryası, Ziraat Fakültesi uygulama alanları, süt ve hayvancılık işletmeleri, seralar ve lojmanlar yer almaktadır.

### Osmanbey Yerleşkesi:

Şanlıurfa-Mardin Karayolu'nun 22. Kilometresinde 15.631.250,00 m<sup>2</sup> bir arazi üzerinde inşaatı devam eden üniversitemiz merkez yerleşkesi 356.613,62 m<sup>2</sup>'lik alanda hizmet vermektedir. Merkez yerleşkemizde Fen-Edebiyat, Mühendislik, Sağlık Bilimleri Fakültesi, İktisadi ve İdari Bilimler, Tıp, İlahiyat, Eğitim, Güzel Sanatlar ve Ziraat Fakülteleri ile Beden Eğitimi ve Spor Yüksekokulu, Devlet Konservatuvarı Eğitim-Öğretim Hizmeti vermektedir. Ayrıca Rektörlük Hizmet Binası, Kredi Yurtlar Kurumuna bağlı 2000 öğrenci kapasiteli öğrenci yurtları, Merkezi Derslik, Merkezi Laboratuvar, GAP Yenilenebilir Enerji ve Enerji Verimliliği Merkezi, Harran Üniversitesi Bilimsel Araştırma Projeleri Koordinatörlüğü (HÜBAK), El-Battani Kütüphanesi, Atatürk Arboretumu, 5000 kişilik Merkezi Kafeterya, 49 oda ve 86 yataklı misafirhane, Sosyal Tesisler, Amfi Tiyatro, lojmanlar, Üniversitemiz kültür faaliyetlerinde kullanılan Feyzullah konağı, Yarı Olimpik Kapalı Yüzme Havuzu, 3000 kişi kapasiteli Kapalı Spor Salonu, Stadyum ve Öğrenci Yaşam Merkezi bulunmaktadır. Ayrıca 600 Yataklı Araştırma Uygulama Hastanesi ve yanında Haliliye Belediyesi tarafından yaptırılan Hasta Yakınları Misafirhanesi ile yöre halkı ve çevre illerden gelen vatandaşlara hizmet vermektedir.



## Şair Nabi Yerleşkesi:

Şanlıurfa- Mardin Karayolu'nun 8. Kilometresinde 202.971,00 m<sup>2</sup> bir arazi üzerinde kurulmuş olup, 33.455,47 m<sup>2</sup>'lik alanda hizmet vermektedir. Yerleşke içerisinde lojmanlar, atölyeler bulunmaktadır; ayrıca Şanlıurfa Teknokent Şair Nabi Yerleşkesinin hemen yanında yer almaktadır.

## Diğer Tesislerimiz

Turizm ve Otel İşletmeciliği Uygulama Oteli ile Sarayönü çok katlı kapalı otoparkı üniversite yerleşkeleri dışında yer alan diğer birimleri oluşturmaktadır.







## Harran Üniversitesi 2019 Yılı İdare Faaliyet Raporu



Yerleşke Adı	Araştırma Alanları	Eğitim Alanları	Sosyal Alanlar	İdari Alanlar	Barınma Alanları	Diğer Alanlar	Toplam Alanlar
Osmanbey Yerleşkesi	27.804,83	55.196,98	149.925,02	87.249,36	15.223,42	21.214,00	356.613,60
Yenişehir Yerleşkesi	676,50	2.029,50	2.104,68	9.340,96	0,00	3.940,60	16.989,82
Eyyubiye Yerleşkesi	4.513,80	9.684,64	3.714,03	5.902,46	8.253,35	1.629,12	33.697,40
Şairnabi Yerleşkesi	18.238,74	0,00	2.726,58	4.093,55	8.396,60	0,00	33.455,47
Sarayönü Tesisleri	0,00	0,00	0,00	0,00	543,40	13.980,00	14.523,40
Yerleşke Dışı Lojmanlar	0,00	0,00	0,00	0,00	2.983,00	0,00	2.983,00
Eski Urfa (Kültür) Evleri	0,00	0,00	2.894,77	0,00	0,00	0,00	2.894,77
Bozova MYO	16,63	155,86	87,21	289,67	0,00	0,00	549,37
Hilvan MYO	244,10	603,10	207,00	1.974,42	0,00	0,00	3.028,62
Suruç MYO	60,00	502,50	80,00	1.419,97	0,00	0,00	2.062,47
Siverek MYO	278,10	915,80	489,00	3.317,10	0,00	0,00	5.000,00
Viranşehir MYO	232,00	770,00	450,48	540,00	2.570,64	2.079,70	6.642,82
Akçakale MYO	52,00	798,00	247,00	4.635,00	0,00	2.201,59	7.933,59
Birecik MYO	250,00	1.160,00	1.993,60	493,89	0,00	0,00	3.897,49
Ceylanpınar MYO	232,00	770,00	450,48	540,00	2.570,64	2.079,70	6.642,82
Halfeti MYO	0,00	363,20	54,75	132,47	0,00	405,49	955,91
Siverek Uyg. Bil. Fakültesi	200,00	502,00	60,00	1.038,00	0,00	0,00	1.800,00
<b>Toplam</b>	<b>52.798,70</b>	<b>73.451,58</b>	<b>165.484,60</b>	<b>120.966,85</b>	<b>40.541,05</b>	<b>47.530,20</b>	<b>499.670,55</b>

## 2.1 Eğitim Alanı Derslik Sayısı

Eğitim Alanı (Adet)	Kapasitesi 0-50	Kapasitesi 51-75	Kapasitesi 76-100	Kapasitesi 101-150	Kapasitesi 151-250	Kapasitesi 251-Üzeri
Anfi	0	2	3	6	4	2
Sınıf	223	48	41	4	0	0
Bilgisayar Laboratuvarlar	38	19	0	0	0	0
Diğer Laboratuvarlar	155	17	3	1	0	0
İnteraktif (Uzaktan) Eğitim Odası	1	0	0	0	0	0
<b>Toplam</b>	<b>417</b>	<b>86</b>	<b>47</b>	<b>11</b>	<b>4</b>	<b>2</b>

## 2.2 Sosyal Alanlar

### 2.2.1 Yemekhane Kantin ve Kafeteryalar

Bölmeler	Sayısı (Adet)	Kapalı Alanı (m <sup>2</sup> )	Kapasitesi (Kişi)
Öğrenci Yemekhanesi	7	1.329	975
Personel Yemekhanesi	5	1.360	525
Kantin	15	2.314	1.280
Kafeterya	0	0	0
<b>Toplam</b>	<b>27</b>	<b>5.003</b>	<b>2.780</b>

### 2.2.2 Sosyal Tesis Sayısı

Sosyal Tesis Adı	Oda Sayısı	Yatak Kapasitesi
Osmanbey Kampüsü Sosyal Tesisler	36	62
<b>Toplam</b>	<b>36</b>	<b>62</b>



## 2.2.3 Öğrenci Yurtları

Öğrenci Yurdu	Toplam Yatak Kapasitesi (Kişi)	Mevcut Öğrenci Sayısı
Viranşehir Meslek Yüksekokulu Kız Öğrenci Yurdu	130	120
<b>Toplam</b>	<b>130</b>	<b>120</b>

## 2.2.4 Lojman Sayıları

Lojman Sayısı	Lojman Brüt Alanı	Dolu Lojman Sayısı	Boş Lojman Sayısı
169	19.579	140	29

## 2.2.5 Spor Tesisleri

Yerleşke Adı	Spor Alanları (m <sup>2</sup> )		
	Bölümler	Sayısı	Alanı (m <sup>2</sup> )
Yenişehir Kampüsü	Kapalı Spor Tesisleri	1	912,68
Eyyubiye Kampüsü	Açık Spor Tesisleri	2	10.080,00
Osmanbey Kampüsü	Kapalı Spor Tesisleri	1	3.621,15
	Açık Spor Tesisleri	1	15.770,00
	Kapalı Yarı Olimpik Yüzme Havuzu	1	2.829,00
<b>Toplam</b>		<b>6</b>	<b>33.212,83</b>



## 2.2.6 Toplantı ve Konferans Salonları

	Kapasitesi 0-50	Kapasitesi 51-75	Kapasitesi 76-100	Kapasitesi 101-150	Kapasitesi 151-250	Kapasitesi 251-Üzeri
Toplantı Salonu	31	1	5	0	0	0
Konferans Salonu	2	2	2	3	4	3
<b>Toplam</b>	<b>33</b>	<b>3</b>	<b>7</b>	<b>3</b>	<b>4</b>	<b>3</b>

## 2.2.7 Öğrenci Kulüpleri – Toplulukları

Kulüp/Topluluk/Demek Adı	
1. Akademik Düşünce Eğitim Ve Medeniyet Kul.	33. Hayal Kulübü
2. Akademik Arapça Kulübü	34. İlim ve Akademi Kulübü
3. Anadolu Gençlik Öğrenci Kulübü	35. İnşaat Kulübü
4. Arkeoloji Kulübü	36. İş Hayatında Kadın Kulübü
5. Aydın Genç Topluluğu Kulübü	37. Kariyer Kulübü
6. Besyo Spor Ve Etkinlik Kulübü	38. Kızılay Gençlik Kulübü
7. Bilim Ve İnovasyon Kulübü	39. Kültür Edebiyat ve Akademik Gelişim Kulübü
8. Bilimsel Araştırma Kulübü	40. Kültür Ve Sanat Kulübü
9. Bilişim Topluluğu Öğrenci Kulübü	41. Mimarlık Kulübü
10. Bisiklet Kulübü	42. Mütefekkirler Birliği Kulübü
11. Biyoloji Kulübü	43. Müzik Ve Sanat Etkinlikleri Kulübü
12. Bizim Kulüp	44. Osmanlıca Kulübü
13. Çocuk Ve Genç Gelişim Kulübü	45. Ombudsmanlık Kulübü
14. Dağcılık Kulübü	46. Proje Geliştirme ve Yönetim Kulübü
15. Damla Kulübü	47. Sağlıkta Pozitif Düşünce Kulübü



16. Dil Ve Medeniyet Kulübü	48. Sosyoloji Kulübü
17. Ekonomi Kulübü	49. Sur-At Binicilik Kulübü
18. Erdemli Genç Kulübü	50. Sürdürülebilir Tarım Kulübü
19. Fen Kulübü	51. Tarih İnceleme Kulübü
20. Gap Coğrafya Kulübü	52. Tarih ve Medeniyet Kulübü
21. Gastronomi Kulübü	53. Teknoloji Ar-Ge ve Girişimcilik Kulübü
22. Geleneksel İslam Sanatları Kulübü	54. Tiyatro Kulübü
23. Genç İyilik Harran Kulübü	55. Turizm ve Kültür Kulübü
24. Genç Girişimcilik Kulübü	56. Türk Dünyası Araştırma Kulübü
25. Genç İnsan Hak Ve Hürriyetler	57. Veteriner Klinik Araştırmalar Kulübü
26. Genç Meclisi Kulübü	58. Yabancı Dil Kulübü
27. Genç Kadem Kulübü	59. Yeşilay Kulübü
28. Genç Tema Kulübü	
29. Genç Yeryüzü Doktorları Kulübü	
30. Gençlik Meclisi Kulübü (HÜGEM)	
31. Geometrik Kulübü	
32. Harran Tıp Birliği Kulübü	



## 2.3 Ambar Alanları

Ambar Sayısı	Ambar Alanı (m <sup>2</sup> )
63	6.257

## 2.4 Atölye Alanları

Atölye Sayısı	Atölye Alanı (m <sup>2</sup> )
20	13.996

## 2.5 Arşiv Alanları

Arşiv Sayısı	Arşiv Alanı (m <sup>2</sup> )
44	2.237



## 2.6 Hastane Alanları

### Araştırma Uygulama Hastanesi

Birim	Sayı	Alan m <sup>2</sup>
Acil Servis	1	1400
Çocuk Acil	1	500
Yoğun Bakım	9	5.560
Ameliyathane	22	5.800
Klinik	24	36.000
Laboratuvar	4	1.300
Eczane	1	315
Radyoloji Alanı	1	1.800
Sterilizasyon Alanı	1	300
Mutfak	1	800
Çamaşırhane	1	760
Teknik Servis	1	4.860
Poliklinikler	34	23.960
İdari Bölüm	1	1.500
Yemekhane	2	940
Toplantı Salonu(1)+Derslik(4)	5	500
Bloklar Arası Geçiş	6	31,605
Diğer Alanlar	10	
<b>Toplam</b>		<b>117.900</b>

## Diş Hastanesi

Birim	Sayı (Adet)	Alan (m2)
Ameliyathane	3	56,04
Klinik	12	265,18
Laboratuvar	1	18,68
Radyoloji Alanı	2	35,4
Teknik Servis	1	24
Diğer		358,18
<b>Toplam</b>		<b>757,48</b>







## 2.7 Mevcut Taşıt Listesi

Taşıtın Cinsi	Sayısı (Adet)
Ambulans	3
Forklift	2
İtfaiye	1
Kamyon	2
Kamyonet	3
Minibüs	10
Motor Bot	2
Motosiklet	12
Otobüs	6
Otomobil	13
Pick-up	2
Tekne	1
Traktör	12
<b>Toplam</b>	<b>69</b>






## 3. Bilgi ve Teknoloji Kaynakları

### 3.1 Yazılımlar

#### 3.1.1 İşletim Sistemi Uygulamaları

-  Windows 7
-  Windows NT
-  Windows 8
-  Windows 10
-  Windows Server 2012
-  Linux
-  Ubuntu
-  Free BSD
-  Red Hat

#### 3.1.2 Ofis Uygulamaları






-  MS-Office 2007
-  MS-Office 2010
-  Office-2013 (100 kullanıcı)
-  Office-365

#### 3.1.3 Anti-Virüs Yazılımları




26 Temmuz 2019 tarihi itibarıyla 2.000 kullanıcı için 2 yıl için ESET Endpoint Security Antivirüs Yazılımı (680 adet lisans)




## 3.1.4 Otomasyon Uygulamaları

-  Personel Otomasyon
-  Öğrenci Otomasyon
-  Kütüphane Otomasyon
-  HBYS (Hastane Bilgi Yönetim Sistemi)
-  EBYS (Elektronik Belge Yönetim Sistemi)




## 3.1.5 Güvenlik Yazılımları

-  Palo Alto Firewall
-  Fortigate (Araştırma Hastanesi)
-  E-posta sisteminde Office 365 kullanılmaktadır.





## 3.1.6 Ağ Yönetim Yazılımı

-  HP Ağ Yönetim Yazılımı





## 3.1.7 Sanallaştırma ve Yedekleme Yazılımı

-  Vmware (Sanallaştırma)
-  VeamBackup (Yedekleme Yazılımı)
-  VeamOne (Yedekleme Ön İzleme ve Raporlama Sistemi)

## 3.1.8 Lisanslı Programlar

-  CBKSoft enVision® EBYS Enterprise Versiyonu(Sürüm 8) ve Mobil Uygulaması
-  Server bilgisayarlar üzerinde özgür yazılım olan Linux (Ubuntu) kullanılmaktadır
-  3 yıllık sunucu sertifikası (\*.harran.edu.tr)
-  Taşeron Personelleri Bordro Maaş Programı



-  Laboratuvar Yazılım Programı (NetSupport School) – 75 kullanıcı
-  3B PageFlip Standart Programı – 1 kullanıcı
-  Adobe Creative Cloud tüm uygulamalar programının 1 yıllık kiralaması – 1 kullanıcı
-  Corel DRAW Graphics Suite 2019 Education Licence (Elektronik Teslimat) -1 kullanıcı

### 3.1.9 Üniversitemiz personelleri tarafından Hazırlanmış yazılımlar

#### **Personel Devam Kontrol Sistemi (PDKS) Cihaz İzleme ve Personel İzleme Yazılımı**

Başkanlığımız tarafından tasarlanan PDKS Yazılımı ve Cihazı.

#### **Konut Tahsis Otomasyonu**

Üniversitemiz İdari ve Mali İşler Daire Başkanlığı tarafından kullanılması amacıyla tasarımı ve yazılımı gerçekleştirilmiştir. Mevcut yazılım masaüstü uygulaması olup başkanlığımızca web ortamında yeni tasarım ve arayüz çalışmaları devam etmektedir.

#### **Ek Ders Otomasyon Sistemi**

Her ayın sonunda manuel işlemler ile hazırlanıp bölümlerdeki tahakkuk personeli aracılığı ile kontrol edilip Strateji Daire Başkanlığına gönderilen Ek Ders Ücret Formu, hafta sonu modülünde kapsayacak şekilde OBS sistemi ile entegre edilerek online hazırlanarak üniversitedeki akademisyenlerin hizmetine sunulmuştur. Geliştirilen portal Tıp Fakültesi, Sağlık Bilimleri Fakültesi ve Sağlık Hizmetleri MYO hariç üniversitemiz tüm birimleri tarafından kullanılmaktadır.

#### **Merkezi Envanter Yönetim Sistemi**

Harran Üniversitesindeki Taşınmazlarının takibi ve yönetimi konusunda geliştirilen bu sistem, online olarak üniversitedeki demirbaşlar hakkındaki duruma kolaylıkla ulaşma imkanı sağlamaktadır.

#### **HUBTAM LABSİS**

Harran Üniversitesindeki Bilim ve Teknoloji Uygulama ve Araştırma Merkezi (HÜBTAM) bünyesinde kullanılmak üzere tasarlanıp geliştirilmiş olan LABSİS programı, laboratuvara analiz için getirilen numunelerin kabulünü, analiz bilgileri ve sonuçlarını tutarak gerekli bilgiye ulaşılmasını sağlayan, analiz için müşterilerin ödemelerini takip eden ve laboratuvardaki işlemler hakkında rapor veren bir laboratuvar



yazılıdır. Rapor alma modül çalışmaları devam etmekte olup, 2020 Şubat ayı sonlarında bu modülün aktif hale getirilmesi planlanmaktadır.

## **Talep Portalı**

Üniversitemizde birimler içinde ya da birimler arası arıza, talep vb. gibi isteklerin online olarak yapılarak, ilgili personele iletilmesini sağlayan ve bu sayede kurum içerisindeki telefon trafiğinin ve resmi yazışmaların azaltılmasını amaçlayan ayrıca bu taleplerin online olarak kolayca takip edilmesini sağlayan yazılıdır.

## **Etkinlik Takvimi Uygulaması**

Üniversitemiz kurumsal hafızası niteliği taşıyan ve Tanıtım Ofisi tarafından kullanılmakta olan Etkinlik Takvimi Uygulaması (İçerik Yönetimi ve Web Sitesi): Üniversitemiz bünyesinde düzenlenecek olan kongre, sempozyum, çalıştay, program, panel, seminer, kurs, etkinlik, sergi, konser vb. tüm sosyal, kültürel ve sportif etkinliklerimize ait bilgilerin sunulduğu dinamik bir yapıya sahip kurumsal bir yazılıdır. Üniversitemiz ana sayfa ile entegreli olup, bu sayfamıza eklenen etkinliklerimiz dinamik olarak ana sayfamız etkinlikler alanına düşmektedir.

## **Çalışma Grupları Uygulaması**

Üniversitemiz bünyesinde bilimsel araştırma ve geliştirme kapsamında personellerimizin (dış paydaşlar da dahil olmak üzere) bilgilerini, birikimlerini, araştırmalarını, tecrübe ve deneyimlerini, en iyi uygulamalarını veya bakış açılarını paylaşmak ve her grup içerisindeki her bireyin kendi sorumluluk alanındaki performanslarını nasıl geliştireceğine karar vermek için birbirleri ile ilişki kuran takım çalışmalarını kapsayan çalışma/araştırma gruplarının bilgilerinin tutulduğu uygulama yazılıdır. Uygulama kapsamında içerik yönetim kısmı ile web sitesi kısımları ayrı olarak tasarlanıp kodlanmıştır. İhtiyaçlar halinde güncelleme çalışmaları devam etmektedir.

## **Laboratuvar Envanter Yönetim Sistemi (HRULABS):**

Üniversitemiz bünyesindeki laboratuvarların olanak ve kabiliyetlerinin belirlenmesi, öğretim üyelerinin laboratuvar altyapısına kolay bir şekilde erişebilmeleri ve verilen endüstriyel hizmetlerin listelenmesi yoluyla sanayi-üniversite bağlantısını pekiştirecek bir site içerisinde arama kısımlarında uygun anahtar kelimeler kullanılarak ilgili laboratuvarlardan sorumlu öğretim üyeleri ile irtibata geçilebilecek, ayrıca uygulama sayesinde laboratuvarlar hakkında bilgi edinilebilecek ve burada kullanılan yazılım, test ve cihazlar hakkında detaylı veriler elde edilmesini sağlamak amacı ile geliştirilen bir yazılıdır. ( İçerik Yönetimi ve Web Tasarımı Eş zamanlı Çalışmakta olup tasarım ve kodlanması Daire Başkanlığımız tarafından yapılmıştır.



## **Harran Üniversitesi Telefon Rehberi (HRUREHBER):**

Üniversitemiz Personel Bilgi Sisteminde ( <https://pbs.harran.edu.tr> ) kayıtlı tüm personellerimize ait iletişim bilgilerinin kolay bir şekilde ulaşılmasını sağlayan uygulamadır.

## **HARUSEM Belge Doğrulama Sistemi:**

Üniversitemiz Sürekli Eğitim Merkezi tarafından düzenlenen sosyal ve toplumsal içerikli projeler kapsamında verilen eğitimler ile ilgili katılımcılara verilen sertifika, diploma vs. gibi resmi nitelik taşıyan belgelerin doğrulanması amacı ile geliştirilen programdır. Program; kayıt içerik ekleme ve belge doğrulama olmak üzere 2 ayrı aşamadan oluşmaktadır.

## **Yabancı Uyruklu Öğrenci Başvuru Sınavı (YÖS):**

Üniversitemiz Uluslararası Öğrenci Koordinatörlüğü tarafından gerçekleştirilen Yabancı Uyruklu Öğrenci Sınavı için başvuruların online olarak yapılabilmesi, başvuru yapan öğrencilerin sınava hangi sınıf ve sırada girecekleri sistem tarafından hesaplanarak sınıf listeleri elde edilebilmesi ve sınav sonuçları aynı sistem üzerinden açıklanarak öğrencilerin sınav sonuç belgesi alabilmeleri sağlamak amacıyla geliştirilmiş yazılımdır. YÖS Sınav Başvuru Sistemi geliştirilerek sorunsuz sınav başvuru süreci gerçekleşmiştir.

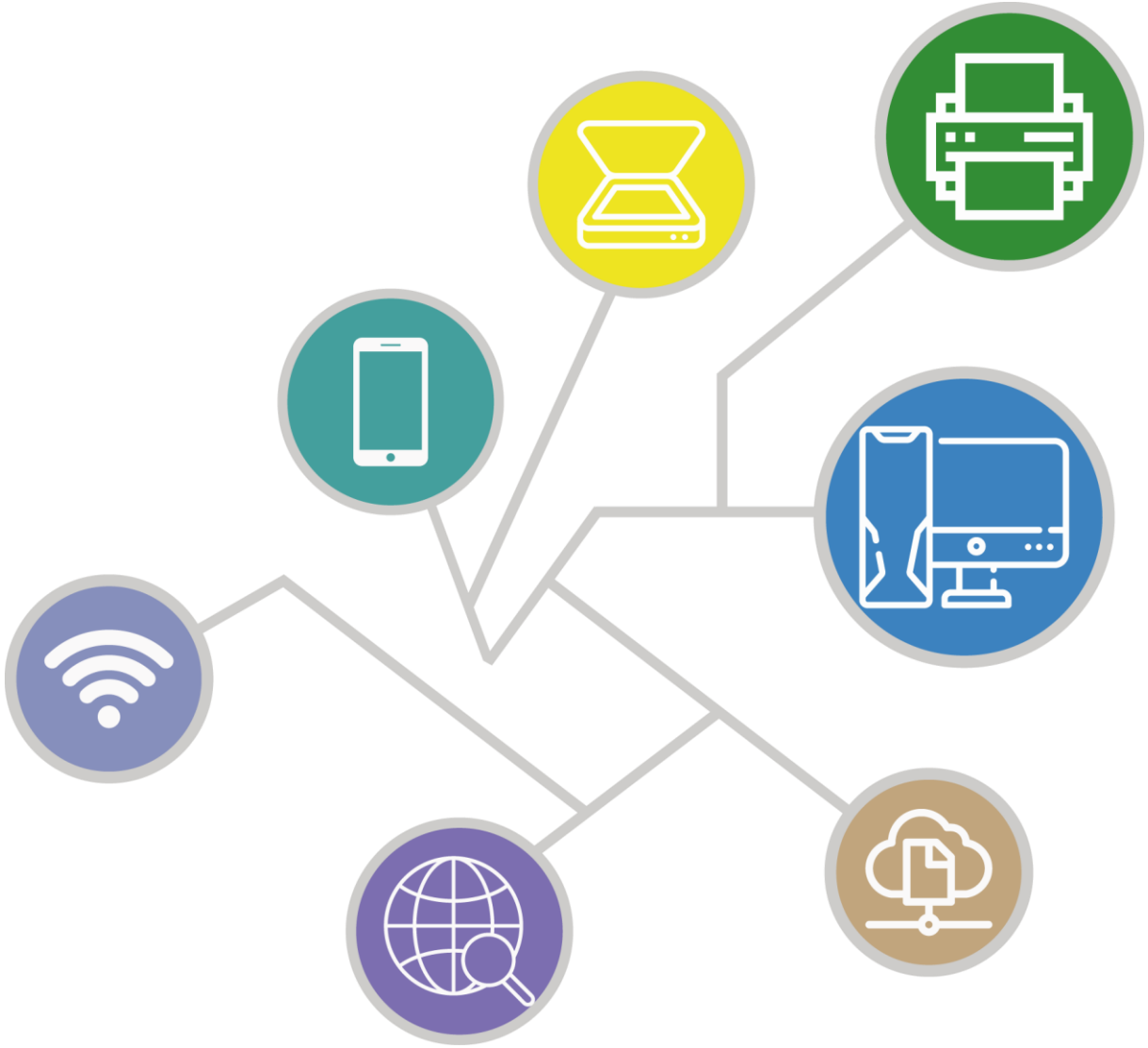
## **Anket Programı:**

Anket faaliyetleri için kullanılan limeSurvey web platformunda çalışan ileri düzeyde bir anket hazırlama platformudur. Üniversitemizde yapılan tüm anket çalışmaları bu platform aracılığıyla yapılmaktadır. Verileri analiz etme kısmında oldukça pratik bir ara yüz sunan platform, verileri farklı formatlarda indirip işlemeyi de sunuyor. Ayrıca her kullanıcı için farklı hesaplar açılıp kendi anketlerini takip etme imkânı da sunuyor.

Bu program ve yazılımların dışında Cumhurbaşkanlığı Strateji ve Bütçe Başkanlığı merkezli e-bütçe sistemi üzerinden bütçe işlemleri yürütülmekte olup ayrıca Üniversitemize ait Muhtasar, KDV ve Damga Vergisi beyannamelerinin verildiği İnternet Vergi Dairesi, sistemleri kullanılmaktadır. Aylık nakit ihtiyaç taleplerinin girildiği Maliye ve Hazine Bakanlığı bilgi sistemi, Tüm çalışanların ve öğrencilerin sosyal güvenlikle ilgili işe başlayış, ayrılış, sağlık ve kesenek bilgi işleriyle ilgili SGK tarafından geliştirilen bilgi sistemi, Kamu Harcama ve Muhasebe Bilişim Sistemi (KBS) üzerinden; Maaş, Ödeme Emirleri ve Ambar için KPHYS, HYS, MYS ve TKYS sistemleri üniversitemiz personelleri tarafından kullanılmaktadır.

## 3.2 Bilgisayarlar

Cinsi	İdari Amaçlı	Eğitim Amaçlı (Öğrencilerin Kullanımına Açık Bilgisayar sayısı)	Araştırma Amaçlı	Toplam
Masa Üstü Bilgisayar	2.127	1.060	463	3.650
Taşınabilir Bilgisayar	365	36	349	750
Server	0	0	0	0
<b>Toplam</b>	<b>2.492</b>	<b>1.096</b>	<b>812</b>	<b>4.400</b>









## 4. Kütüphane Kaynakları

Toplam Kitap Sayısı (Otomasyon Sisteminde kayıtlı)	46.652
Toplam Süreli Yayın Sayısı	1.015
Toplam Tez Sayısı	2.479
Elektronik Veri Tabanlardaki Tam Metinli Elektronik Dergi Sayısı	31.728
Elektronik Veri Tabandaki Elektronik Kitap Sayısı	209.511
ULAKBİM ve HRÜ Tarafından Abone Olunan Veri Tabanı Sayısı	42

### 4.1 Ödünç Verilen Kitap Sayısı

Akademik Personel	862
İdari Personel	439
Öğrenci	18.386
Üniversite Dışında Gelenler	44
<b>Toplam</b>	<b>19.731</b>

### 4.2 Üye Okuyucu Sayısı

Akademik Personel	348
İdari Personel	202
Öğrenci	15.300
Üniversite Dışında Gelenler	
<b>Toplam</b>	<b>15.850</b>



## 4.3 Merkez Kütüphanemizin 2019 Yılı İçin Abone Olduğu Veri Tabanları

	Almanhal İslam Çalışmaları
	American Chemical Society (Acs)
	American Society Of Cıvıl Engineers (Asce)
	Astm Standards&Engineering Dijital Library
	Cambridge Journals
	Clinical Key
	Edünya PLUS
	Ebrary
	Ebscohost Discovery Service(Eds)
	Hiperkitap
	Hukuktürk
	İktisat İşletme Finans Dergisi(İif)
	Institute Of Physics Publishing (Iop )
	İdeal Online Süreli Yayınlar
	İdeal Online Tıp Kitapları Veritabanı
	Mathscinet
	Oxford Journals
	Sage Journals Online
	Sosyal Bilimler Atıf Dizini(Sobiad)
	Springer Medicine E-Book
	Türkiye Atıf Dizini
	Uptodate



## 4.4 ULAKBİM & EKUAL Kapsamında Abone Olunan Veri Tabanları

	Academic Journals All
	Bmj Online Journals
	Cab Abstracts
	Ebscohost (Asc: Academic Search Complete)
	Emerald Ejournals Premier Koleksiyonu
	Ieee
	Ithenticate
	Jstor
	Mendeley
	Nature Journals All
	Ovid-Lww
	Palgrave Macmillan Journals
	Proquest Dissertations And Thesis
	Science Direct
	Springerlink
	Scopus
	Taylor& Francis (T&F )
	Turnitin
	Web Of Science
	Wiley Online Library

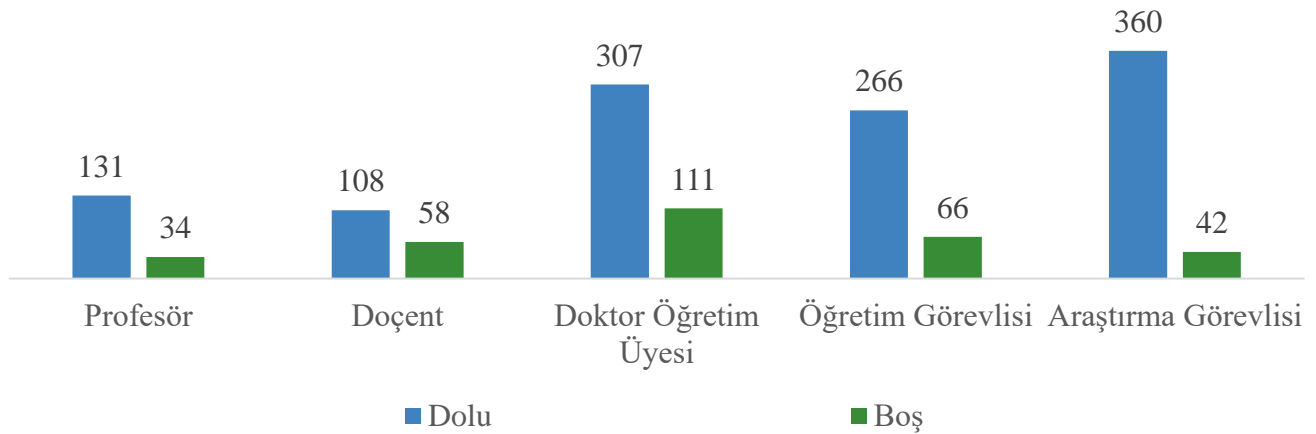
## 5. İnsan Kaynakları

Küreselleşen dünyadaki değişimin hızına paralel olarak insan odaklı, ekip anlayışına dayalı düşünce ve davranış sistemini temel alan yeni yönetim teknikleri önem kazanmıştır. Finansal sermaye ile birlikte nitelikli insan sermayesinin kullanımının daha fazla rekabet gücü sağladığı yadsınamaz bir gerçektir. İnsan kaynaklarının verimli bir şekilde yönetimi, kurumun başarıya ulaşması açısından vazgeçilemez stratejik bir unsur olarak değerlendirilebilir. Bu bakımdan çalışanların bilgi, beceri ve yeteneklerine uygun alanlarda istihdam edilip, bu alanlarda yükselmelerini sağlamak ana hedeflerimizdendir. Üniversitemiz, çalışanların hareket alanlarını kısıtlamayan, insan kaynaklarında sürekli gelişime ve değişime açık bir yönetim anlayışını benimsemiştir.

Kurumumuzda görev yapan akademik, idari ve sözleşmeli personel ile geçici işçi pozisyonunda çalışanlarımıza ait yıllar itibari ile kadro durumları aşağıda gösterilmiştir.

### 5.1 Akademik Personel

	Kadroların Doluluk Oranına Göre			Kadroların İstihdam Şekline Göre	
	Dolu	Boş	Toplam	Tam Zamanlı	Kısmi Zamanlı
Profesör	131	34	165	165	0
Doçent	108	58	166	166	0
Doktor Öğretim Üyesi	307	111	418	418	0
Öğretim Görevlisi	266	66	332	332	0
Araştırma Görevlisi	360	42	402	402	0
<b>Toplam</b>	<b>1172</b>	<b>311</b>	<b>1483</b>	<b>1483</b>	<b>0</b>





## 5.1.1 Akademik Personel Çizelgesi

Birimler ve Ünvanlar	Prof.	Doç.	Dr. Öğr. Üys.	Öğr.Gör.	Arş.Gör.	Toplam
Akçakale MYO	0	1	2	5	0	8
BESYO	0	1	3	3	0	7
Birecik MYO	0	0	4	15	0	19
Bozova MYO	1	2	2	4	0	9
C.Pınar Tarım MYO	0	0	3	1	0	4
Devlet Kons.	1	0	1	3	1	6
Diş Hekimliği Fak.	0	1	12	1	0	14
Eczacılık Fakültesi	0	0	0	0	0	0
Eğitim Fakültesi	2	9	23	6	17	57
Fen Bil. Ens.	0	0	0	0	0	0
Fen-Edebiyat Fak.	26	12	39	4	30	111
Güzel Sanatlar Fak.	0	2	5	4	9	20
Halfeti MYO	0	0	0	6	0	6
Harran MYO	0	0	0	0	0	0
Hilvan MYO	0	0	2	11	0	13
İkt. İdr. Bil. Fak.	7	2	21	2	15	47
İlahiyat Fak.	10	5	15	3	15	48
Müh. ve Doğa Bil. Fak.	0	0	0	0	0	0
Mühendislik Fak.	19	19	31	3	32	104
Org. San. Tek. Bil. MYO	0	0	0	0	0	0



Rektörlük	0	0	0	22	0	22
Sağ. Bil. Ens.	0	0	0	0	0	0
Sağlık Bilimleri Fak.	0	4	3	10	9	26
Sağlık Hiz. MYO	0	1	6	33	0	40
Siverek MYO	0	0	1	14	0	15
Siverek Uyg. Bil. Fak.	0	0	3	1	0	4
Sos. Bil. Ens.	0	0	0	0	0	0
Sos. Bil. MYO	0	0	1	27	0	28
Suruç MYO	0	0	3	7	0	10
Tek. Bil. MYO	0	0	12	35	0	47
Tıp Fakültesi	27	25	74	3	209	338
Turizm Otelcilik YO	0	0	5	1	4	10
Veteriner Fak.	18	8	15	0	10	51
Viranşehir MYO	0	0	0	13	0	13
Viranşehir Sağ. YO	0	0	1	4	0	5
Yabancı Diller YO	0	0	0	25	0	25
Ziraat Fak.	20	16	20	0	9	65
<b>Toplam</b>	<b>131</b>	<b>108</b>	<b>307</b>	<b>266</b>	<b>360</b>	<b>1172</b>



## 5.1.2 Yabancı Uyruklu Sözleşmeli Akademik Personel

Unvan	Geldiği Ülke	Çalıştığı Birim
Dr.Öğr.Üyesi	Pakistan	Fen Edebiyat Fak.
Dr.Öğr.Üyesi	Filistin	İlahiyat Fak.
Dr.Öğr.Üyesi	Mısır	İlahiyat Fak.
Dr.Öğr.Üyesi	Ürdün	İlahiyat Fak.
Öğr.Gör.	Makedonya	Rektörlük
Doçent	Özbekistan	Tıp Fakültesi

## 5.1.3 Diğer Üniversitelerde Görevlendirilen Akademik Personel

Unvan	Bağlı Olduğu Bölüm	Görevlendirildiği Üniversite
Profesör	Bahçe Bitkileri	Karabük Üniversitesi
Profesör	Bahçe Bitkileri	Nevşehir Hacı Bektaş Veli Üniversitesi
Profesör	Klinik Bilimler	Siirt Üniversitesi
Profesör	Tarımsal Yapılar ve Sulama	Şırnak Üniversitesi

## 5.1.4 Diğer Üniversitelerden Üniversitemizde Görevlendirilen Akademik Personel

Unvan	Sayı	Çalıştığı Birim
Profesör	2	Eğitim Fakültesi
Profesör	1	Mühendislik Fak.
Profesör	1	Rektörlük



## 5.1.5 Akademik Kadroların Unvana Göre Dağılımı

Unvan Kodu	Unvanlar	Sınıfı	Dereceler							Toplam
			1	2	3	4	5	6	7	
1550	Profesör	Ö.Ü	131	0	0	0	0	0	0	131
1555	Doçent	Ö.Ü	106	1	1	0	0	0	0	108
1565	Dr. Öğr. Üys.	Ö.Ü	226	37	27	13	4	0	0	307
1570	Öğretim Gör.	Ö.G	107	21	19	51	51	17	0	266
1590	Araştırma Gör.	A.G	0	0	0	296	36	27	1	360
<b>Toplam</b>			<b>570</b>	<b>59</b>	<b>47</b>	<b>360</b>	<b>91</b>	<b>44</b>	<b>1</b>	<b>1172</b>

## 5.1.6 Akademik Personelin Yaş İtibariyle Dağılımı

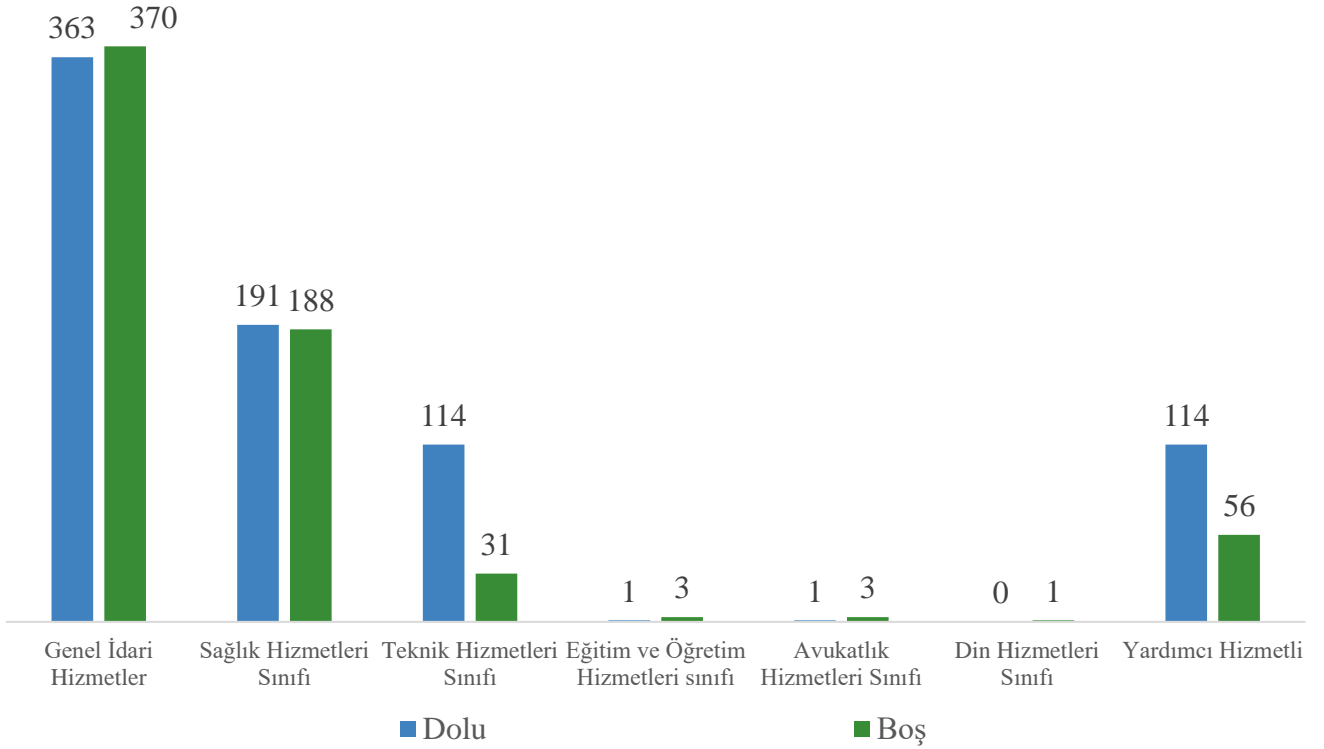
	21-25 Yaş	26-30 Yaş	31-35 Yaş	36-40 Yaş	41-50 Yaş	51- Üzeri
Kişi Sayısı	23	243	262	178	257	209
Yüzde	%2	%20,7	%22,4	%15,2	%21,9	%17,8





## 5.2 İdari Personel

	Dolu	Boş	Toplam
Genel İdari Hizmetler	363	370	733
Sağlık Hizmetleri Sınıfı	191	188	379
Teknik Hizmetleri Sınıfı	114	31	145
Eğitim ve Öğretim Hizmetleri Sınıfı	1	3	4
Avukatlık Hizmetleri Sınıfı	1	3	4
Din Hizmetleri Sınıfı	0	1	1
Yardımcı Hizmetli	114	56	170
<b>Toplam</b>	<b>784</b>	<b>652</b>	<b>1436</b>





## 5.2.1 Personel Sayılarının Hizmet Sınıfı Bazında Birimlere Göre Dağılımı

	Gihş	Ths	Shs	Eöhs	Ahs	Dhs	Ehs	Yhs	Mias	Hakim Savcı	Toplam	Sür. İşçi	Söz. Per.	4/D	Geç. İşçi	Genel Toplam
Genel Sekreterlik	49	1	0	0	0	0	0	3	0	0	53	0	0	12	0	165
Strateji Geliştirme Dai.Başk.	15	0	0	0	0	0	0	0	0	0	15	0	0	0	0	15
Per.Daire Bşk.	15	2	0	1	0	0	0	1	0	0	19	0	6	0	0	25
İdari ve Mali İşler D.Bşk.	25	0	0	0	0	0	0	14	0	0	39	0	0	165	10	214
Yapı İşleri ve Tek.D.Bşk.	4	56	0	0	0	0	0	5	0	0	65	29	0	0	0	94
Sağlık Kültür ve Spor D.Bşk.	16	5	1	0	0	0	0	19	0	0	41	4	0	24	0	69
Küt.Dok.D.Bşk.	9	3	0	0	0	0	0	1	0	0	13	0	0	0	0	13
Bilgi İşlem Daire Bşk.	8	3	0	0	0	0	0	0	0	0	11	0	0	0	0	11
Öğrenci İşleri Daire Bşk.	11	0	0	0	0	0	0	1	0	0	12	0	0	0	0	12
Hukuk Müşavirliği	1	0	0	0	1	0	0	1	0	0	3	0	0	0	0	3
Yabancı Diller Yüksekokulu	5	0	0	0	0	0	0	0	0	0	5	0	0	0	0	5
Rektörlük ve Bağlı Birimler	0	0	0	0	0	0	0	0	0	0	0	0	0	0	0	0



# Harran Üniversitesi 2019 Yılı İdare Faaliyet Raporu



Ziraat Fakültesi	10	4	0	0	0	0	0	3	0	0	17	0	0	0	0	17
İlahiyat Fakültesi	11	2	0	0	0	0	0	2	0	0	15	0	0	0	0	15
Fen Edebiyat Fakültesi	18	5	0	0	0	0	0	3	0	0	26	0	0	0	0	26
Mühendislik Fakültesi	15	6	0	0	0	0	0	7	0	0	28	0	0	0	0	28
Mühendislik Ve Doğa Bil.Fak.	0	0	0	0	0	0	0	0	0	0	0	0	0	0	0	0
Tıp Fakültesi	10	2	2	0	0	0	0	1	0	0	15	0	0	0	0	15
Veteriner Fakültesi	6	2	0	0	0	0	0	1	0	0	9	0	0	0	0	9
İktisadi ve İdari Bil.Fak.	12	0	0	0	0	0	0	2	0	0	14	0	0	0	0	14
Eğitim Fak.	7	2	0	0	0	0	0	1	0	0	10	0	0	0	0	10
Güzel Sanatlar Fak.	4	0	0	0	0	0	0	0	0	0	4	0	0	0	0	4
Sağlık Bilimler Fakültesi	5	0	0	0	0	0	0	0	0	0	5	0	0	0	0	5
Siverek Uyg.Bil.Fakültesi	4	0	0	0	0	0	0	0	0	0	4	0	0	0	0	4
Diş Hekimliği Fakültesi	4	0	0	0	0	0	0	0	0	0	4	0	0	0	0	4
Eczacılık Fakültesi	1	0	0	0	0	0	0	0	0	0	1	0	0	0	0	1
Arş.ve Uyg.Hastanesi	23	14	158	0	0	0	0	26	0	0	221	0	237	0	0	458



# Harran Üniversitesi 2019 Yılı İdare Faaliyet Raporu



Devlet Konservatuvarı	3	0	0	0	0	0	0	0	0	0	3	0	0	0	0	3
Sağlık Bilimleri Enstitüsü	4	0	0	0	0	0	0	1	0	0	5	0	0	0	0	5
Fen Bilimler Enstitüsü	4	0	0	0	0	0	0	0	0	0	4	0	0	0	0	4
Sosyal Bilimler Enstitüsü	4	0	0	0	0	0	0	0	0	0	4	0	0	0	0	4
Sağlık Yüksekokulu Müd.	0	0	0	0	0	0	0	0	0	0	0	0	0	0	0	0
Sağlık Hizmetleri MYO	7	1	0	0	0	0	0	0	0	0	8	0	0	0	0	8
Akçakale MYO	4	0	0	0	0	0	0	1	0	0	5	0	0	0	0	5
Bozova MYO	4	0	0	0	0	0	0	2	0	0	6	0	0	0	0	6
Suruç MYO	3	0	0	0	0	0	0	2	0	0	5	0	0	0	0	5
Siverek MYO	2	0	0	0	0	0	0	0	0	0	2	0	0	0	0	2
Hilvan MYO	4	0	0	0	0	0	0	1	0	0	5	0	0	0	0	5
Halfeti MYO	0	0	0	0	0	0	0	0	0	0	0	0	0	0	0	0
Harran MYO	1	0	0	0	0	0	0	0	0	0	1	0	0	0	0	1
Şanlıurfa Teknik Bil.YO	8	5	0	0	0	0	0	2	0	0	15	0	0	0	0	15
Şanlıurfa Sosyal Bil.YO	7	1	0	0	0	0	0	4	0	0	12	0	0	0	0	12



# Harran Üniversitesi 2019 Yılı İdare Faaliyet Raporu



Şanlıurfa OSB MYO	0	0	0	0	0	0	0	0	0	0	0	0	0	0	0	0
Viranşehir Sağlık YO	3	0	0	0	0	0	0	0	0	0	3	0	0	0	0	3
Viranşehir MYO	4	0	0	0	0	0	0	0	0	0	4	0	0	0	0	4
Birecik MYO	2	0	0	0	0	0	0	2	0	0	4	0	0	0	0	4
Ceylanpınar Tarım MYO	2	0	0	0	0	0	0	0	0	0	2	0	0	0	0	2
Tur. ve Otel. İşl. YO Müd.	1	0	0	0	0	0	0	0	0	0	1	0	0	0	0	1
Beden Eğit. ve Spor YO Müd.	7	0	0	0	0	0	0	0	0	0	7	0	0	0	0	7
Makine Fabrikası	0	0	0	0	0	0	0	0	0	0	0	18	0	0	0	18
Döner Sermaye	1	0	30	0	0	0	0	8	0	0	39	0	11	370	5	425
<b>Genel Toplam</b>	<b>363</b>	<b>114</b>	<b>191</b>	<b>1</b>	<b>1</b>	<b>0</b>	<b>0</b>	<b>114</b>	<b>0</b>	<b>0</b>	<b>784</b>	<b>51</b>	<b>254</b>	<b>671</b>	<b>15</b>	<b>1775</b>



## 5.2.2 İdari Personelin Eğitim Durumu

	İlköğretim	Lise	Ön Lisans	Lisans	Y.L. ve Dokt.
Kişi Sayısı	41	173	149	366	55
Yüzde	5,23	22,07	19,00	46,68	7,02

## 5.2.3 İdari Personelin Hizmet Süresi

	1 – 3 Yıl	4 – 6 Yıl	7 – 10 Yıl	11 – 15 Yıl	16 – 20 Yıl	21 – Üzeri
Kişi Sayısı	21	84	133	128	87	331
Yüzde	2,68	10,71	16,96	16,33	11,10	42,22

## 5.2.4 İdari Personelin Yaş İtibari İle Dağılımı

	21-25 Yaş	26-30 Yaş	31-35 Yaş	36-40 Yaş	41-50 Yaş	51- Üzeri
Kişi Sayısı	7	42	148	107	281	199
Yüzde	0,89	5,36	18,88	13,65	35,84	25,38



### 5.3 İşçi ve Sözleşmeli Personel

	Dolu	Boş	Toplam
Sürekli İşçiler	722	16	738
Geçici İşçiler	15	0	15
Sözleşmeli Personel (4/B Sözleşmeli)	254	75	329
<b>Toplam</b>	<b>991</b>	<b>91</b>	<b>1082</b>

#### 5.3.1 Sürekli İşçilerin Hizmet Süreleri

	1 – 3 Yıl	4 – 6 Yıl	7 – 10 Yıl	11 – 15 Yıl	16 – 20 Yıl	21 - Üzeri
Kişi Sayısı	697	25	0	0	0	0
Yüzde	96,54	3,46	0	0	0	0

#### 5.3.2 Sürekli İşçilerin Yaş İtibari ile Dağılımı

	21-25 Yaş	26-30 Yaş	31-35 Yaş	36-40 Yaş	41-50 Yaş	51- Üzeri
Kişi Sayısı	76	95	138	125	226	62
Yüzde	10,53	13,16	19,11	17,31	31,30	8,59







## 6. Sunulan Hizmetler

### 6.1 Eğitim Hizmetleri

Harran Üniversitesinde eğitim-öğretim dili Türkçedir; ayrıca öğrencilerin istekleri doğrultusunda 1 yıl İngilizce hazırlık eğitimi verilmektedir. Genel olarak, öğrencilerin her yarıyılıda alacakları dersler zorunlu ve seçmeli olmak üzere iki gruba ayrılmaktadır. Öğrenciler, kayıtlı buldukları bölümün zorunlu derslerini almakla yükümlüdürler. Ancak, Üniversite Senatosunca belirlenen dersler için açılan muafiyet sınavında başarılı olan öğrenciler, o dersten muaf olurlar. Harran Üniversitesine bağlı meslek yüksekokullarında iki yıllık ön lisans programı, fakülte ve diğer yüksekokullarında ise dört yıllık lisans programları uygulanmaktadır. (Tıp Fakültesi eğitim süresi altı, Veteriner Fakültesi ve Dış Hekimliği Fakültesinin eğitim süreleri ise beş yıldır.) Ayrıca Sosyal Bilimler, Sağlık Bilimler ve Fen Bilimler Enstitülerine bağlı ana bilim dallarında yüksek lisans ve doktora eğitimi yapılmaktadır. Üniversitemizde ayrıca çeşitli ülkelerden gelmiş olan 3072 Yabancı Uyruklu öğrenciye Eğitim-Öğretim hizmeti verilmektedir.

#### 6.1.1 Öğrenci Sayılarının Dağılımı

Birim Adı	I. Öğretim			II. Öğretim			Toplam		Genel Toplam
	E	K	Toplam	E	K	Toplam	Kız	Erkek	
Fakülteler	5.971	6.102	12.073	1.060	637	1.697	7.031	6.739	13.770
Yüksekokullar	426	365	791	86	50	136	512	415	927
Enstitüler	1.145	689	1834	176	33	209	1321	722	2043
Meslek Yüksekokulları	4.490	3.737	8.227	1.070	562	1.632	5.560	4.299	9.859
<b>Toplam</b>	<b>12.032</b>	<b>10.893</b>	<b>22.925</b>	<b>2.392</b>	<b>1.282</b>	<b>3.674</b>	<b>14.424</b>	<b>12.175</b>	<b>26.599</b>



## 6.1.2 Öğrenci Sayılarının Birim Bazında Dağılımı

Birim Adı	I. Öğretim			II. Öğretim			Toplam		Genel Toplam
	Erkek	Kız	Toplam	Erkek	Kız	Toplam	Erkek	Kız	
Eğitim Fakültesi	317	734	1051	0	0	0	317	734	1051
Fen-Ed. Fak.	822	1298	2120	303	220	523	1125	1518	2643
İkt.ve İd. Bil.Fak.	738	846	1584	149	86	235	887	932	1819
İlahiyat Fakültesi	423	983	1406	169	258	427	592	1241	1833
Mühendislik Fak.	1427	618	2045	439	73	512	1866	691	2557
Tıp Fakültesi	517	359	876	0	0	0	517	359	876
Veteriner Fak.	372	117	489	0	0	0	372	117	489
Ziraat Fakültesi	859	547	1406	0	0	0	859	547	1406
Güzel Sanatlar Fakültesi	165	99	264	0	0	0	165	99	264
Beden Eğitimi Spor YO	247	149	396	86	50	136	333	199	532
Diş Hekimliği Fakültesi	68	84	152	0	0	0	68	84	152
Siverek Uygulamalı Bilimler Fakültesi	77	50	127	0	0	0	77	50	127



## Harran Üniversitesi 2019 Yılı İdare Faaliyet Raporu



Sağlık Bilimleri Fakültesi	186	367	553	0	0	0	186	367	553
Sağlık Yük.Okulu	44	27	71	0	0	0	44	27	71
Turizm Otelcilik YO	26	38	64	0	0	0	26	38	64
Viranşehir Sağlık YO	96	151	247	0	0	0	96	151	247
Yabancı Diller YO	-	-	0	0	0	0	0	0	0
Devlet Konservatuarı	13	0	13	0	0	0	13	0	13
Şanlıurfa Sosyal Bilimler MYO	726	752	1478	424	306	730	1150	1058	2208
Şanlıurfa Meslek YO	34	14	48	4	2	6	38	16	54
Şanlıurfa Teknik Bilimler MYO	1086	429	1515	515	93	608	1601	522	2123
Sağlık Hizmetleri MYO	787	1305	2092	77	73	150	864	1378	2242
Akçakale MYO	178	70	248	0	0	0	178	70	248
Birecik MYO	387	240	627	37	24	61	424	264	688
Bozova MYO	111	57	168	0	0	0	111	57	168
Ceylanpınar MYO	13	2	15	0	0	0	13	2	15
Ceylanpınar Tarım MYO	47	12	59	0	0	0	47	12	59



## Harran Üniversitesi 2019 Yılı İdare Faaliyet Raporu



Halfeti MYO	38	42	80	0	0	0	38	42	80
Hilvan MYO	315	206	521	0	0	0	315	206	521
Siverek MYO	277	285	562	0	0	0	277	285	562
Suruç MYO	252	139	391	0	0	0	252	139	391
Viranşehir MYO	239	184	423	13	64	77	252	248	500
Fen Bil. Enst.	714	444	1158	0	0	0	714	444	1158
Sağlık Bil. Enst.	77	47	124	0	0	0	77	47	124
Sosyal Bil. Enst.	354	198	552	176	33	209	530	231	761
<b>Toplam</b>	<b>12032</b>	<b>10893</b>	<b>22925</b>	<b>2392</b>	<b>1282</b>	<b>3674</b>	<b>14424</b>	<b>12175</b>	<b>26599</b>

### 6.1.3 Yabancı Dil Hazırlık Sınıfı Öğrenci Sayıları

Birim Adı	I. Öğretim			II. Öğretim			Genel Toplam	Yüzde
	E	K	Top.	E	K	Top.		
Fakülteler	153	266	419	62	70	132	551	1,92
Yüksekokullar	2	3	5	-	-	-	5	0,019

### 6.1.4 Öğrenci Kontenjanları ve Doluluk Oranları

Birim Adı	ÖSS Kontenjanı	ÖSS sonucu Yerleşen	Boş Kalan	Doluluk Oranı
Fakülteler	2.261	2.015	246	%89,11
Yüksekokullar	103	102	1	%99,03
Meslek Yüksekokulları	3.274	2.980	294	%91,02
<b>Toplam</b>	<b>5.638</b>	<b>5.097</b>	<b>541</b>	<b>%90,40</b>

### 6.1.5 Yüksek Lisans Doktora Programlarına Katılan Öğrenci Sayıları

Birim Adı	Yüksek Lisans Yapan Sayısı		Doktora Yapan Sayısı	Toplam
	Tezli	Tezsiz		
Fen Bilimleri Enstitüsü	917	0	241	<b>1.158</b>
Sağlık Bilimleri Enstitüsü	100	0	24	<b>124</b>
Sosyal Bilimleri Enstitüsü	439	222	100	<b>761</b>
<b>Toplam</b>	<b>1.456</b>	<b>222</b>	<b>365</b>	<b>2.043</b>



## 6.2 Sağlık Hizmetleri

Harran Üniversitesi Tıp Fakültesi Hastanesi fiziki kapasitesi, donanım ve tecrübeli doktorları ile eksiksiz bir sağlık hizmeti sunmaktadır. Hastane A,B,C,D Bloklar, teknik merkez ve buna bağlı galeriden oluşmaktadır. A ve B Bloklar zemin+4 normal kat ve tesisat katından oluşmakta, C Blok ise bodrum+zemin+4 normal kat ve tesisat katından oluşmaktadır.

Toplam 117.900 metrekare kapalı alana, 114.000 metrekare açık alana sahip hastanemizde helikopter pisti mevcuttur.

64 adet poliklinik, 510 adet hasta yatağı, 174 adet yoğun bakım yatağı, 14 adet acil servis müşahede ve 1 adet izole yatağı ile toplam 684 hasta yatak kapasitesi ile bölgesine hizmet vermektedir.

Pediyatrik ve yetişkin olmak üzere iki adet modern Acil servis birimine sahip hastanemizde 75 adet genel yoğun bakım, 10 adet koroner yoğun bakım, 14 adet çocuk yoğun bakım ve 75 adet yeni doğan olmak üzere toplam 174 adet yoğun bakım yatağı mevcuttur.

22 Adet genel, 2 adet Kalp Damar Cerrahi olmak üzere toplam 24 adet ameliyathane bulunmaktadır.1 Adet göz kliniğinde, 1 adet yanık ünitesinde olmak üzere 2 adet operasyon odası mevcuttur.

2019 yılı içerisinde verilen sağlık hizmetleri aşağıdaki tabloda gösterilmiştir.

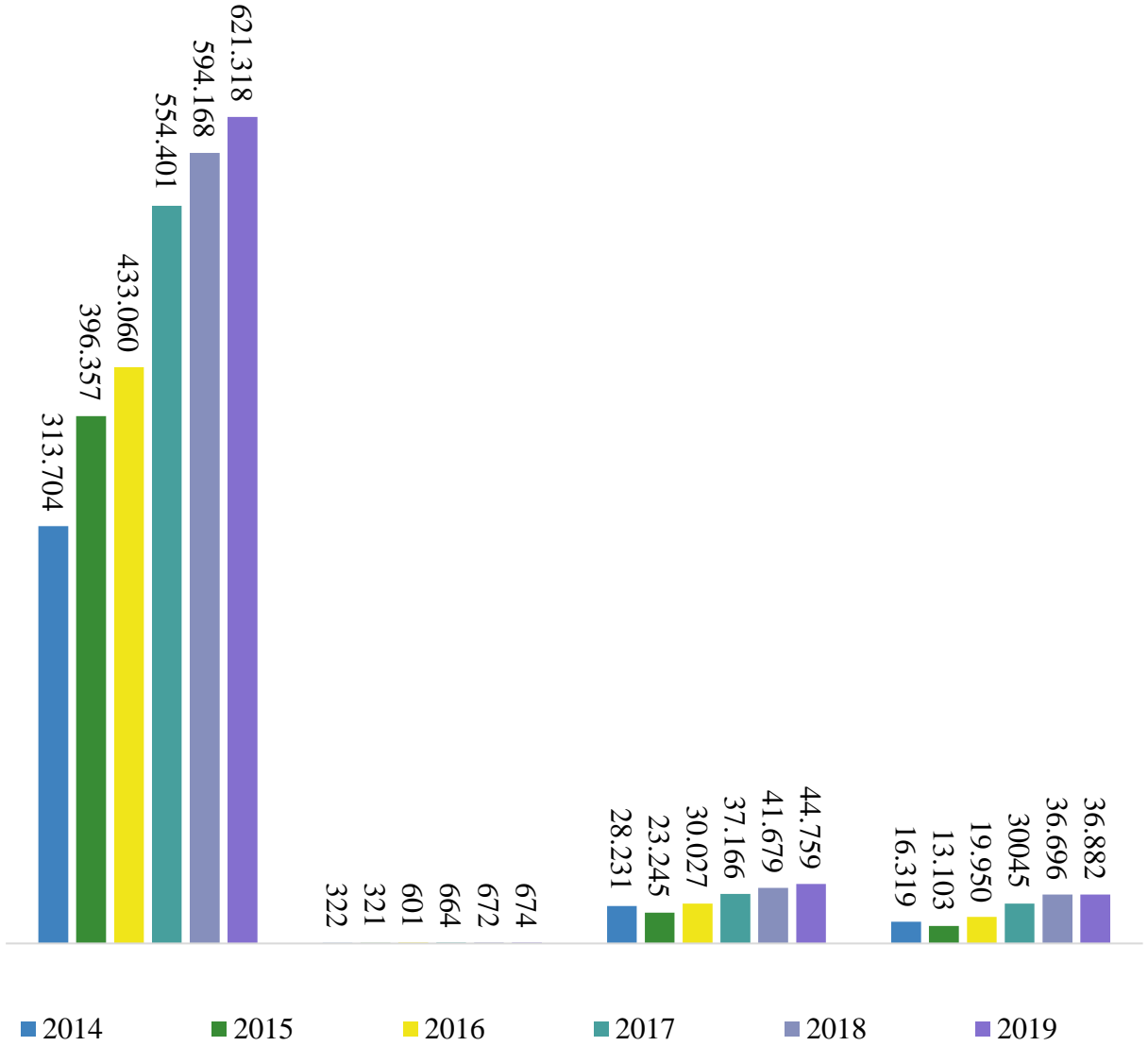
Sağlık Hizmetleri	Yatak Sayısı	Hasta Sayısı	Tetkik Sayısı
Acil Servis Hizmetleri	26	102.814	621.605
Yoğun Bakım	164	8.217	1,415.005
Klinik	510	36.203	3.211.587
Ameliyat	22	36.882	21.415
Poliklinik	-	621.318	6.741.021
Laboratuvar Hizmetleri	-	238.521	12.197.600
Radyoloji Ünitesi Hizmetleri	-	41.025	102.562
Mediko Sosyal Poliklinik	-	-	-
<b>Toplam</b>	<b>722</b>	<b>1.084.980</b>	<b>24.218.495</b>



## 6.2.1 Yıllara Göre Verilen Sağlık Hizmetlerindeki Gelişme

### Araştırma Uygulama Hastanesi

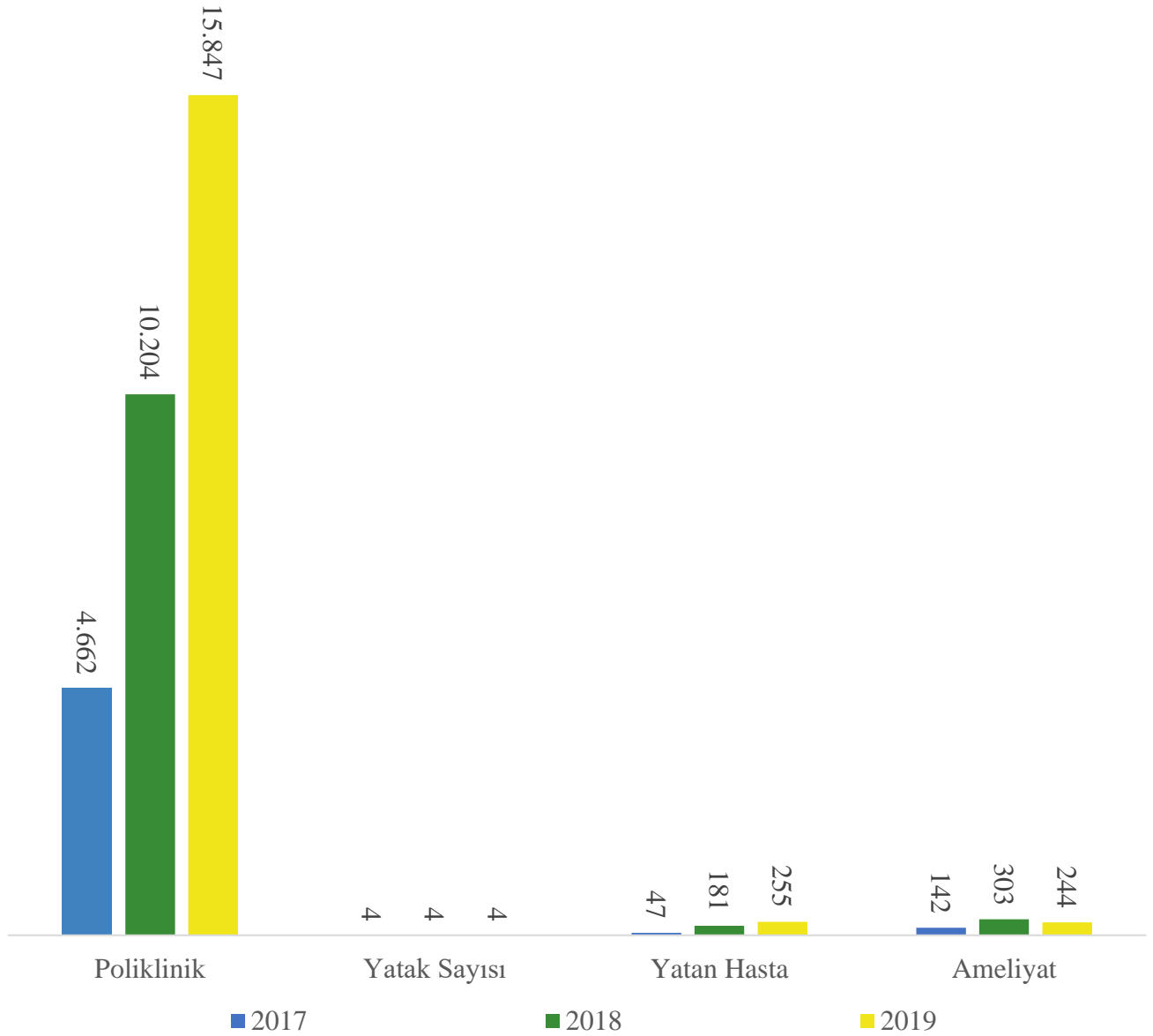
Gelişme Sayısı	2014	2015	2016	2017	2018	2019
Poliklinik Hasta Sayısı	313.704	396.357	433.060	554.401	594.168	621.318
Yatak Sayısı	322	321	601	664	672	674
Yatan Hasta	28.231	23.245	30.027	37.166	41.679	44.759
Ameliyat	16.319	13.103	19.950	30045	36.696	36.882





## Diş Hastanesi

Gelişme Sayısı	2014	2015	2016	2017	2018	2019
Poliklinik	-	-	-	4.662	10.204	15.847
Yatak Sayısı	-	-	-	4	4	4
Yatan Hasta	-	-	-	47	181	255
Ameliyat	-	-	-	142	303	244





## 7. Yönetim ve İç Kontrol Sistemi

### 7.1 İç kontrol

Üniversitemizin amaçlarına, belirlenmiş politikalara ve mevzuata uygun olarak faaliyetlerin etkili, ekonomik ve verimli bir şekilde yürütülmesini, varlık ve kaynakların korunmasını, muhasebe kayıtlarının doğru ve tam olarak tutulmasını, malî bilgi ve yönetim bilgisinin zamanında ve güvenilir olarak üretilmesini sağlamak üzere idare tarafından oluşturulan organizasyon, yöntem ve süreçle iç denetimi kapsayan malî ve diğer kontroller bütünüdür.

Görev ve yetkileri çerçevesinde, malî yönetim ve iç kontrol süreçlerine ilişkin standartlar ve yöntemler Maliye Bakanlığınca, iç denetime ilişkin standartlar ve yöntemler ise İç Denetim Koordinasyon Kurulu tarafından belirlenir, geliştirilir ve uyumlaştırılır. Bunlar ayrıca, sistemlerin koordinasyonunu sağlar ve kamu idarelerine rehberlik hizmeti verir.

#### 7.1.1 Kontrolün yapısı ve işleyişi:

Üniversitemizin malî yönetim ve kontrol sistemleri; harcama birimleri, muhasebe ve malî hizmetler ile ön malî kontrol ve iç denetimden oluşur. Yeterli ve etkili bir kontrol sisteminin oluşturulabilmesi için; mesleki değerlere ve dürüst yönetim anlayışına sahip olunması, malî yetki ve sorumlulukların bilgili ve yeterli yöneticilerle personele verilmesi, belirlenmiş standartlara uyulmasının sağlanması, mevzuata aykırı faaliyetlerin önlenmesi ve kapsamlı bir yönetim anlayışı ile uygun bir çalışma ortamının ve saydamlığın sağlanması bakımından ilgili idarelerin üst yöneticileri ile diğer yöneticileri tarafından görev, yetki ve sorumluluklar göz önünde bulundurulmak suretiyle gerekli önlemler alınır. İç kontrol standartları, merkezi uyumlaştırma görevi çerçevesinde Maliye Bakanlığı tarafından belirlenir ve yayımlanır. Üniversitemiz, malî ve malî olmayan tüm işlemlerinde bu standartlara uymakla ve gereğini yerine getirmekle yükümlüdür.

Üst yöneticiler, iç kontrol sisteminin kurulması ve gözetilmesinden, harcama yetkilileri ise görev ve yetki alanları çerçevesinde, idari ve malî karar ve işlemlere ilişkin olarak iç kontrolün işleyişinden sorumludur.

Üniversitemiz Strateji Geliştirme Daire Başkanlığı, iç kontrol sisteminin kurulması, standartlarının uygulanması ve geliştirilmesi konularında çalışmalar yapar ve ön malî kontrol faaliyetini yürütür. Muhasebe yetkilisi, muhasebe kayıtlarının usulüne ve standartlara uygun, saydam ve erişilebilir şekilde tutulmasından sorumludur.

Üst yöneticiler, harcama yetkilileri ve diğer yöneticiler, mesleki değerlere ve dürüst yönetim anlayışına sahip olunmasından, malî yetki ve sorumlulukların bilgili ve yeterli yöneticilerle personele verilmesinden, belirlenmiş standartlara uyulmasının sağlanmasından, mevzuata aykırı faaliyetlerin önlenmesinden, kapsamlı bir yönetim anlayışıyla uygun bir çalışma ortamının ve saydamlığın sağlanmasından görev ve yetkileri çerçevesinde sorumludurlar.



Üst yöneticiler ve bütçe ile ödenek tahsis edilen harcama yetkilileri, her yıl, iş ve işlemlerinin amaçlara, iyi malî yönetim ilkelerine, kontrol düzenlemelerine ve mevzuata uygun bir şekilde gerçekleştirildiğini içeren iç kontrol güvence beyanını düzenler ve birim faaliyet raporları ile idare faaliyet raporlarına eklerler.

## 7.1.2 Ön malî kontrol:

Ön malî kontrol görevi, idarelerin yönetim sorumluluğu çerçevesinde, harcama birimleri ve Strateji Geliştirme Daire Başkanlığı tarafından yerine getirilir.

Ön malî kontrol, harcama birimleri tarafından yapılan kontroller ile Strateji Geliştirme Daire Başkanlığı tarafından yapılan kontrollerden oluşur. Strateji Geliştirme Daire Başkanlığı tarafından yapılacak ön malî kontrol, Usul ve Esaslarda belirtilen kontroller ile idarelerce yapılacak düzenlemeler çerçevesinde bu birim tarafından yapılması öngörülen kontrollerden meydana gelir.

Gelir, gider, varlık ve yükümlülüklerle ilişkin malî karar ve işlemler, harcama birimleri ve Strateji Geliştirme Daire Başkanlığı tarafından idarenin bütçesi, bütçe tertibi, kullanılabilir ödenek tutarı, ayrıntılı harcama veya finansman programları, merkezi yönetim bütçe kanunu ve diğer malî mevzuat hükümlerine uygunluk yönlerinden kontrol edilir. Malî karar ve işlemler harcama birimleri tarafından kaynakların etkili, ekonomik ve verimli bir şekilde kullanılması açısından da kontrol edilir.

Ön malî kontrol sonucunda uygun görüş verilip verilmemesi, danışma ve önleyici niteliği haiz olup, malî karar ve işlemlerin harcama yetkilisi tarafından uygulanmasında bağlayıcı değildir. Mali karar ve işlemlerin ön malî kontrole tâbi tutulması ve ön malî kontrol sonucunda uygun görüş verilmiş olması, harcama yetkilileri ve gerçekleştirme görevlilerinin sorumluluğunu ortadan kaldırmaz. Strateji Geliştirme Daire Başkanlığının ön malî kontrolüne tâbi malî karar ve işlemler, kontrol edilmek üzere Strateji Geliştirme Daire Başkanlığına gönderilir. Strateji Geliştirme Daire Başkanlığınca kontrol edilen işlemler hakkında görüş yazısı düzenlenir ve ilgili birime gönderilir. Ön malî kontrol sonucunda yazılı görüş düzenlenmesi halinde bu yazılı görüşler ayrıntılı, açık ve gerekçeli olmak zorundadır. Strateji Geliştirme Daire Başkanlığının görüş yazısı ilgili işlem dosyasında saklanır ve bir örneği de ödeme emri belgesine eklenir.

Harcama birimlerinde süreç kontrolü yapılır. Süreç kontrolünde, her bir işlem daha önceki işlemlerin kontrolünü içerecek şekilde tasarlanır ve uygulanır. Malî işlemlerin yürütülmesinde görev alanlar, yapacakları işlemde önceki işlemleri de kontrol ederler. Süreç kontrolünü sağlamak amacıyla malî işlemlerin süreç akış şeması hazırlanır ve üst yöneticinin onayı ile yürürlüğe konulur.

Harcama yetkilileri, yardımcıları veya hiyerarşik olarak kendisine en yakın üst kademe yöneticileri arasından bir veya daha fazla sayıda gerçekleştirme görevlisini ödeme emri belgesi düzenlemekle görevlendirir. Ödeme emri belgesini düzenlemekle görevlendirilen gerçekleştirme görevlileri, ödeme emri belgesi ve eki belgeler üzerinde ön malî kontrol yaparlar.

Bu gerçekleştirme görevlileri tarafından yapılan kontrol sonucunda, ödeme emri belgesi üzerine “Kontrol edilmiş ve uygun görülmüştür” şerhi düşülerek imzalanır.



Harcama birimlerinde ve Strateji Geliştirme Daire Başkanlığında yapılan kontrol sonucunda, malî karar ve işlemin uygun görülmesi halinde, dayanak belgenin üzerine “Kontrol edilmiş ve uygun görülmüştür” şerhi düşülür veya yazılı görüş düzenlenir.

Malî karar ve işlemin uygun görülmemesi halinde ise nedenleri açıkça belirtilen bir görüş yazısı yazılarak kontrole tâbi karar ve işlem belgeleri eklenmek suretiyle ilgili birimine gönderilir.

Strateji Geliştirme Daire Başkanlığınca, 12.09.2006 tarihli ve 350 Sayılı Rektörlük Oluru ile 01.10.2006 tarihinde yürürlüğe giren “Harran Üniversitesi İç Kontrol ve Ön Mali Kontrole Tabi Mali Karar ve İşlemlere İlişkin Usul ve Esaslara” göre kontroller yapılır.

Strateji Geliştirme Daire Başkanlığında ön malî kontrol yetkisi Daire Başkanına aittir. Kontrol sonucunda düzenlenen yazılı görüş ve kontrol şerhleri Strateji Geliştirme Daire Başkanı tarafından imzalanır. Strateji Geliştirme Daire Başkanı, bu yetkisini sınırlarını açıkça belirtmek şartıyla yazılı olarak yardımcısına veya birimin iç kontrol alt birim yöneticisine devredebilir. Strateji Geliştirme Daire Başkanının harcama yetkilisi olması durumunda ön malî kontrol görevi, iç kontrol alt birim yöneticisi tarafından yürütülür.

Strateji Geliştirme Daire Başkanlığının ön malî kontrolüne tâbi malî karar ve işlemlerin kontrolü, birimin iç kontrol alt birimi tarafından yerine getirilir. Harcama birimlerinde ödeme emri belgesi ve eki belgeler üzerinde ön malî kontrol görevi, ödeme emri belgesi düzenlemekle görevlendirilen gerçekleştirme görevlisi tarafından yerine getirilir.

Harcama biriminde ödeme emri belgesi düzenleyicileri tarafından yapılan kontrol sonucunda ödeme emri belgesi üzerine Harran Üniversitesi Ön Mali Kontrol İşlemlerine İlişkin Usul ve Esasların 6’ncı maddesine göre “Kontrol edilmiş ve uygun görülmüştür.” şerhi düşülerek imzalanacaktır.



# AMAÇ VE HEDEFLER



## A) İDARENİN AMAÇ VE HEDEFLERİ

### 1. Harran Üniversitesi Stratejik Amaç ve Hedefleri

#### AMAÇ 1: Eğitim Öğretim Kalitesini Geliştirmek ve Sürekliliğini Sağlamak

- Hedef 1:** Etkili sosyo-kültürel ve eğitsel imkanlarla öğrenci sayısı arttırılacaktır
- Hedef 2:** Eğitim öğretim programlarının nicelik ve niteliği arttırılacaktır
- Hedef 3:** Uygulamalı eğitim modelini yaygınlaştırılacak ve öğrenci niteliği yükseltilecektir
- Hedef 4:** Üniversitenin sahip olduğu imkanlardan öğrenciler maksimum yararlanacaktır

#### AMAÇ 2: Araştırma ve Geliştirme Kapasitesinin Geliştirilmesi

- Hedef 1:** Bilimsel ve teknolojik gelişime katkı sağlayan ileri düzeyde araştırmalar yapılarak, AR- GE bilinci arttırılacaktır
- Hedef 2:** Uluslararası alanlarda yapılan yayınların nitelik ve niceliği arttırılacaktır
- Hedef 3:** Lisansüstü araştırmaların nitelik ve nicelik olarak iyileştirilecektir
- Hedef 4:** Teknoloji Geliştirme Bölgesinin kapasitesi arttırılacaktır






#### AMAÇ 3: Kurumsal Kapasitenin Geliştirilmesi

- Hedef 1:** Altyapı ve fiziksel alanlar geliştirilecektir
- Hedef 2:** Beşerî kaynakların nicelik ve niteliği geliştirilecektir
- Hedef 3:** Yönetim Bilgi Sistemleri alt yapısı güçlendirilecektir
- Hedef 4:** Kaynakların etkin ve verimli kullanılması için mali yönetim sistemi güçlendirilecektir

#### AMAÇ 4: Yerel ve Bölgesel Dinamiklerin İşbirliğiyle Kalkınmaya Öncülük Etmek

- Hedef 1:** Kalkınmanın öncelikli olduğu alanlarda eğitim, araştırma, danışmanlık ve teknik hizmetler içerikli ortak projeler geliştirilecektir
- Hedef 2:** Tarım ve hayvancılığın geliştirilmesine yönelik proje ve faaliyetler arttırılacaktır.
- Hedef 3:** Bölgenin doğal, tarihî ve kültürel değerlerini tanıtp geliştirmeye yönelik faaliyetler arttırılacaktır
- Hedef 4:** Araştırma ve Uygulama Hastanesi ile Diş Hekimliği Hastanesinin verdiği hizmetler geliştirilecek ve verimliliği arttırılacaktır






## B) TEMEL POLİTİKA VE ÖNCELİKLER

-  YÖK Başkanlığı Tarafından Hazırlanan “Türkiye’nin Yükseköğretim Stratejisi”
-  Kalkınma Planları ve Yıllı Programı
-  Orta Vadeli Program
-  Orta Vadeli Mali Plan
-  Bilgi Toplumu Stratejisi ve Eki Eylem Planıdır.

Maliye Bakanlığınca hazırlanan ve Yüksek Planlama Kurulunca onaylanan ve Orta Vadeli Mali Planda, kamu yatırım programı çerçevesinde eğitim, sağlık, teknolojik araştırma, e-Devlet yatırımlarına öncelik verileceği, rekabet gücü yüksek bir ekonomi ve sürdürülebilir bir kalkınma için eğitimin kalitesinin yükseltileceği, eğitim ile istihdam arasındaki ilişkinin güçlendirileceği ve istihdam edilebilirliğin artırılacağı, düşünme, algılama ve problem çözme yeteneği gelişmiş, yeni fikirlere açık, özgüven ve sorumluluk duygusuna sahip, Atatürk ilkelerine bağlı, demokratik değerleri benimsemiş, milli kültürü özümsemiş, farklı kültürleri yorumlayabilen bilgi toplumu insanını yetiştirmeyi amaçlayan eğitim politikasının temel alındığı, bu yönde başlatılmış olan yeniden düzenleme çalışmalarının her kademe hızlandırılarak sürdürüleceği, eğitimin niteliğinin artırılacağı ve eğitim hizmetlerine erişimin yaygınlaştırılacağı ifade edilmektedir.

Bu çerçevede;

### **İnsan Kaynaklarının Geliştirilmesi ve İstihdam Edilebilirliğin Artırılması;**

-  Mesleki eğitimde piyasanın ihtiyaç duyduğu nitelikteki insan gücünü yetiştirmek için modüler ve esnek bir sisteme geçiş çalışmaları hızlandırılacak ve farklı kademelerde verilen mesleki eğitim arasında program bütünlüğü sağlanacaktır.
-  Hayat boyu eğitim stratejisi hazırlanacaktır.
-  İş dünyasının talep ettiği nitelikteki işgücünün yetiştirilmesi amacıyla eğitim ile işgücü arasındaki iş birliğini güçlendirecek mekanizmalar oluşturulacaktır.
-  Özellikle eğitimli genç işsizlerin istihdamını sağlamak üzere, uzaktan ve yaygın eğitim imkânları kullanılarak, bilgi ve iletişim teknolojileri alanında ihtiyaç duyulan insan gücünün yetiştirilmesi desteklenecektir. Ayrıca, gençlerin işgücü piyasasında deneyim kazanmalarını sağlayıcı programlar geliştirilecektir.
-  Bilgi toplumuna dönüşüm süreci ile bölgesel, ulusal ve uluslararası gelişme ve ihtiyaçlara göre yükseköğretim kurumlarının birim ve programları güncellenecektir.

## Eğitim;

- 📌 Eğitimde bilgi teknolojilerinin kullanımı yaygınlaştırılacak ve etkin hale getirilecektir.
- 📌 Eğitimin her kademesinde fiziki mekân, donanım ve öğretmen ihtiyacı yerleşim yerleri arasındaki farklılıkları azaltacak şekilde giderilecek ve bu konuda yerel idarelerin inisiyatif almaları desteklenecektir.
- 📌 Yükseköğretim kurumları, idari ve mali özerklikleri sağlanarak ihtisaslaşmayı esas alan rekabetçi bir yapıya kavuşturulacaktır.
- 📌 Yükseköğretim kurumlarının hizmet üreterek kaynak oluşturma faaliyetleri desteklenecek, öğrencilerin eğitimin finansmanına daha fazla katılımı sağlanacaktır.

## Bilim ve Teknoloji;

- 📌 Özel kesim ile üniversiteler ve araştırma kurumları arasındaki iş birliğini geliştirmeye yönelik destekler artırılabilecek ve etkinleştirilecektir. Üniversite ve araştırma kurumlarında Ar-Ge çalışmalarının artırılması ve piyasa talebi doğrultusunda yönlendirilmesi sağlanacaktır.
- 📌 Araştırmacı insan gücü kaynağı nitelik ve nicelik yönünden geliştirilecek ve özel sektörde araştırmacı istihdamı teşvik edilecektir.

Yukarıda sayılan politika belgelerine paralel olarak 2019–2023 dönemini kapsayan Üniversitemiz Stratejik Planı hazırlanmıştır.



**FAALİYETLERE  
İLİŞKİN  
BİLGİ  
VE  
DEĞERLENDİRMELER**

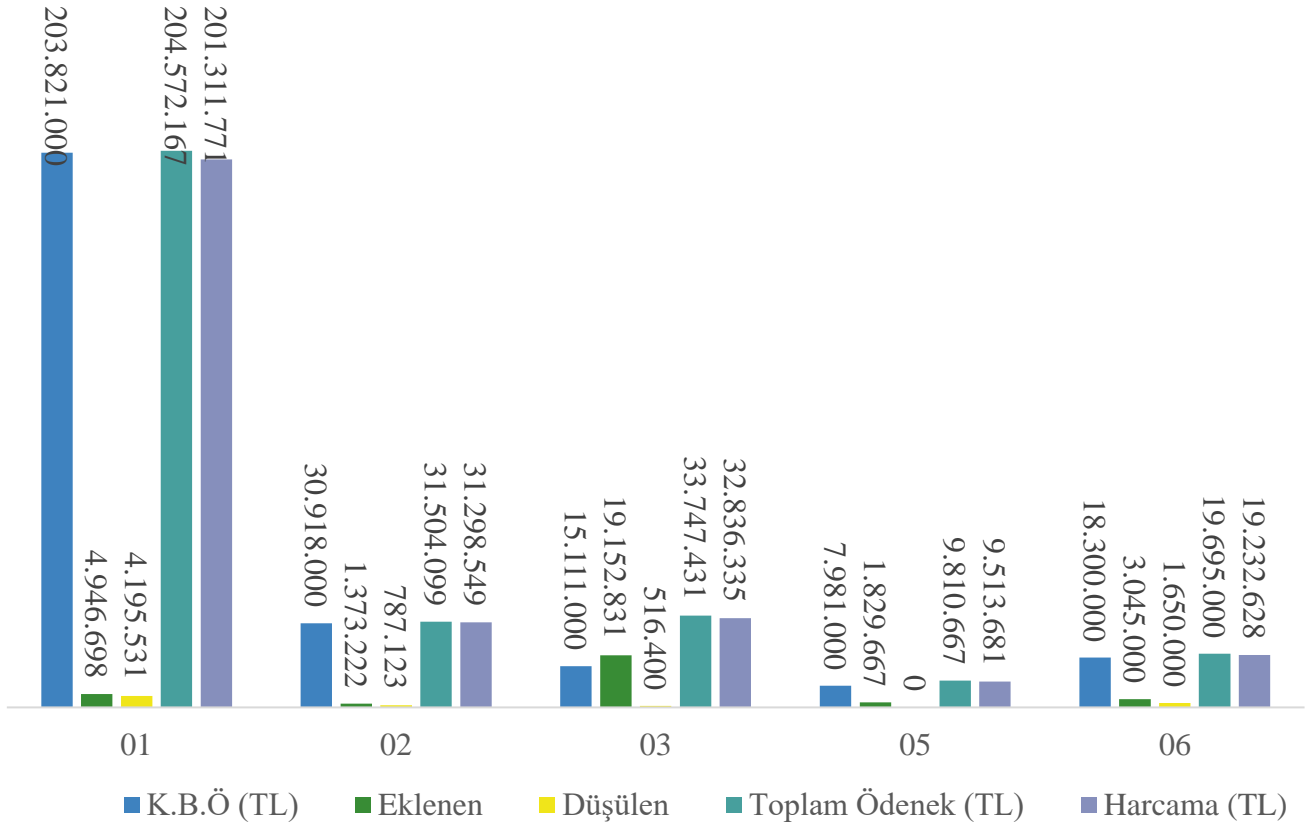


## A) MALİ BİLGİLER

### 1. Bütçe Uygulama Sonuçları

#### 1.1 Bütçe Giderleri

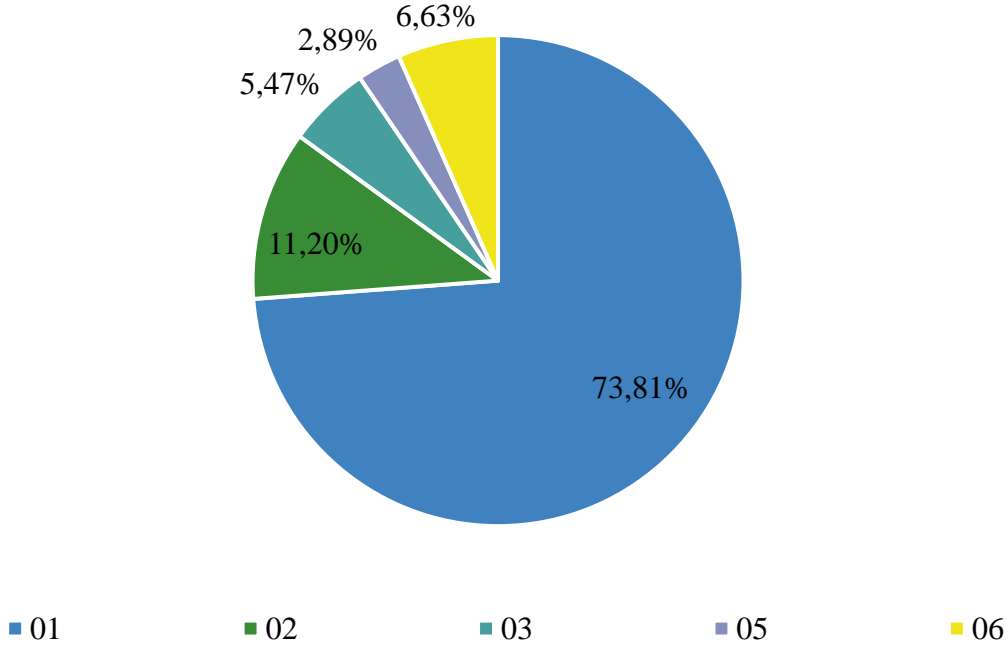
Ekonomik Sınıflandırma	K.B.Ö (TL)	Eklenen	Düşülen	Toplam Ödenek (TL)	Harcama (TL)
<b>01</b> Personel Giderleri	203.821.000	4.946.698	4.195.531	204.572.167	201.311.771
<b>02</b> Sosyal Güvenlik Giderleri	30.918.000	1.373.222	787.123	31.504.099	31.298.549
<b>03</b> Mal ve Hizmet Alım Giderleri	15.111.000	19.152.831	516.400	33.747.431	32.836.335
<b>05</b> Cari Transferler	7.981.000	1.829.667	0	9.810.667	9.513.681
<b>06</b> Sermaye Giderleri	18.300.000	3.045.000	1.650.000	19.695.000	19.232.628
<b>Toplam</b>	<b>276.131.000</b>	<b>30.347.418</b>	<b>7.149.054</b>	<b>299.329.364</b>	<b>294.192.964</b>



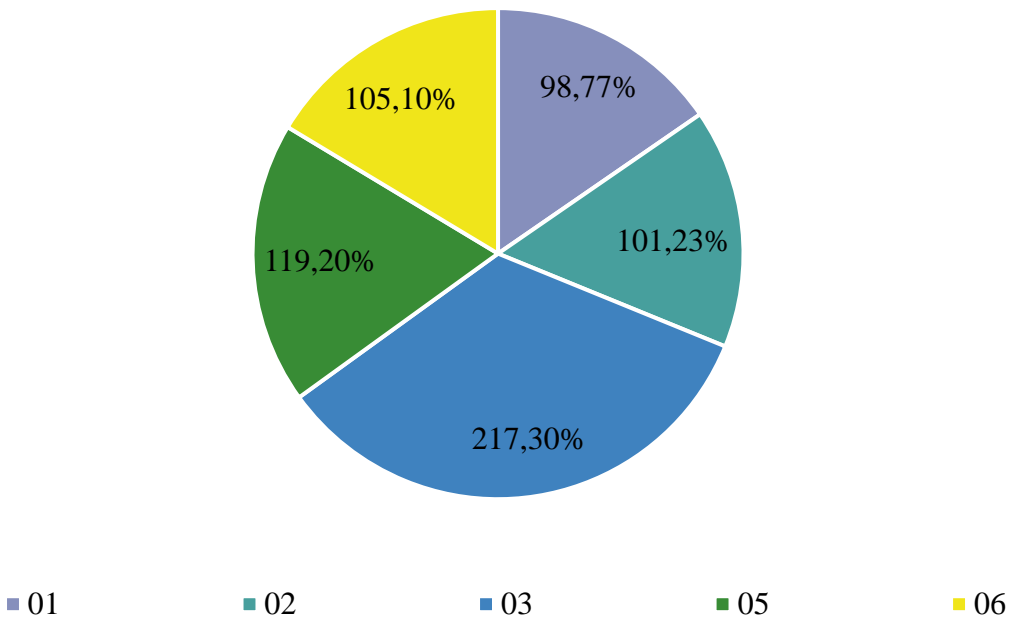


2019 yılında Bütçe başlangıç ödeneği 276.131.000,00 TL iken yapılan eklemeler ile harcama toplamı 294.192.964,00 TL olup; gerçekleşme oranı 106,54% olmuştur. Ekonomik kalemler içindeki en büyük pay 73,81% ile Personel Giderlerine aittir. Ancak Ekonomik düzeyde gerçekleşme oranlarına bakıldığında en yüksek gerçekleşme oranı 217,30% ile 03 Mal ve Hizmet alımı giderlerinde olduğu görülmektedir. Bütçe Başlangıç Ödeneği ile Bütçe Gerçekleşmeleri arasındaki sapmanın nedeni maliyetlerin artması nedeniyle yedek ödenekten aktarılan ve gelir fazlası karşılığı eklenen ödeneklerden kaynaklanmaktadır.

Başlangıç Ödeneklerinin Oransal Dağılımı

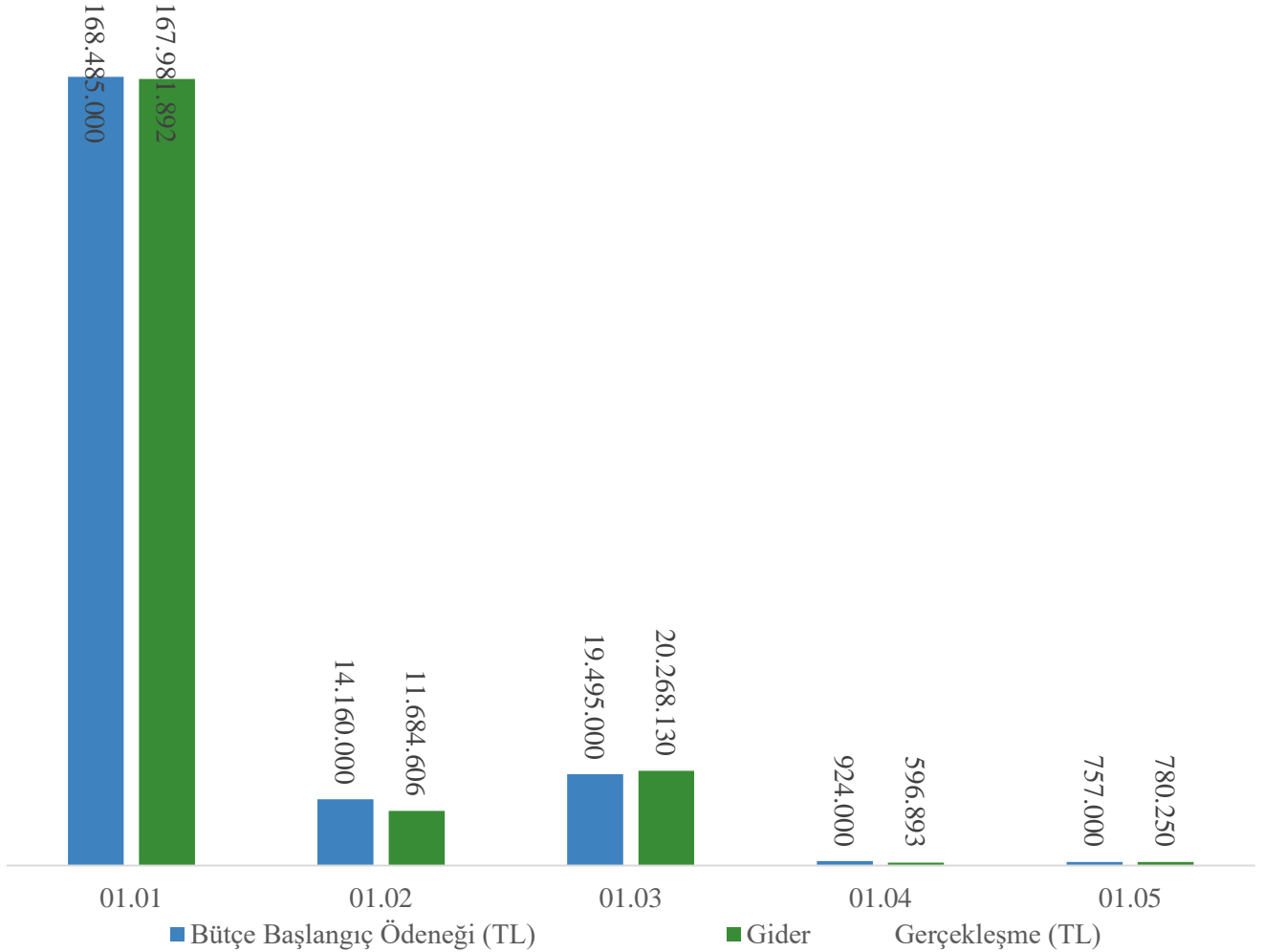


Gerçekleşmelerin Oransal Dağılımı

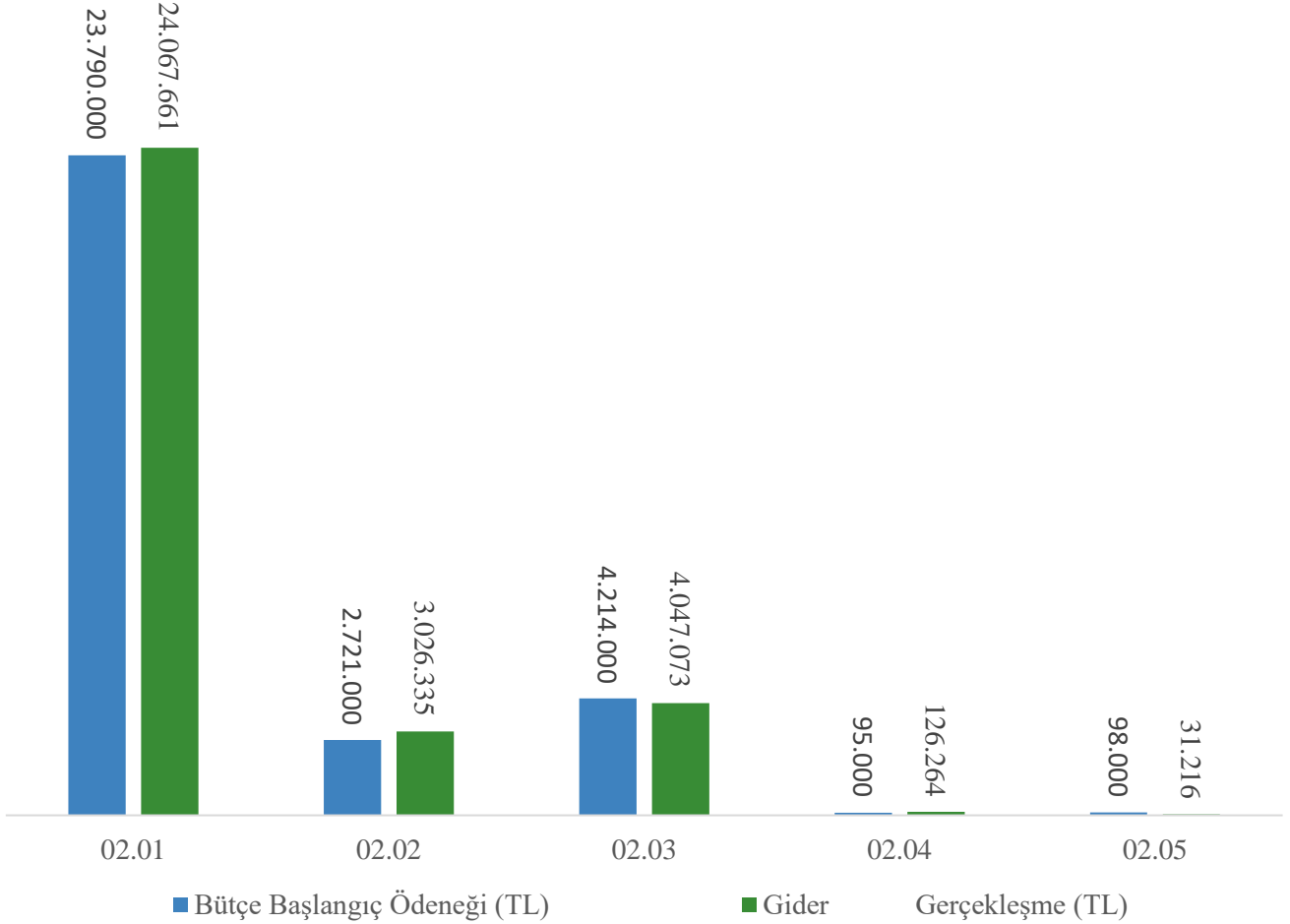




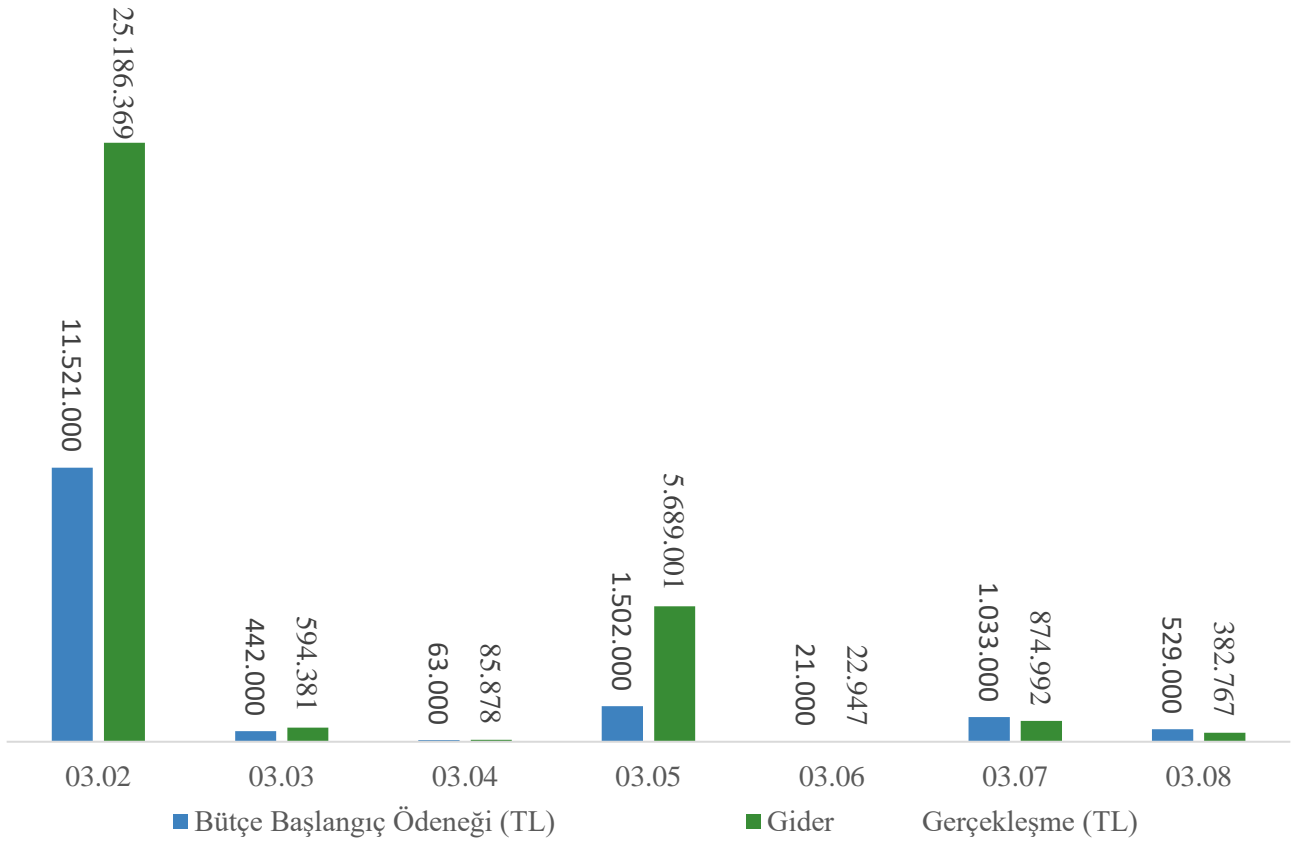
Ekonomik Kod	Açıklama	Bütçe Başlangıç Ödeneği (TL)	Gider Gerçekleşme (TL)	Gerçekleşme Oranı (%)
01	Personel Giderleri	203.821.000	201.311.771	98,77%
01.01	Memurlar	168.485.000	167.981.892	99,70%
01.02	Sözleşmeli Personel	14.160.000	11.684.606	82,52%
01.03	İşçiler	19.495.000	20.268.130	103,97%
01.04	Geçici Personel	924.000	596.893	64,60%
01.05	Diğer Personel	757.000	780.250	103,07%



Ekonomik Kod	Açıklama	Bütçe Başlangıç Ödeneği (TL)	Gider Gerçekleşme (TL)	Gerçekleşme Oranı (%)
02	Sosyal Güvenlik Giderleri	30.918.000	31.298.549	101,23%
02.01	Memurlar	23.790.000	24.067.661	101,17%
02.02	Sözleşmeli Personel	2.721.000	3.026.335	111,22%
02.03	İşçiler	4.214.000	4.047.073	96,04%
02.04	Geçici Personel	95.000	126.264	132,91%
02.05	Diğer Personel	98.000	31.216	31,85%

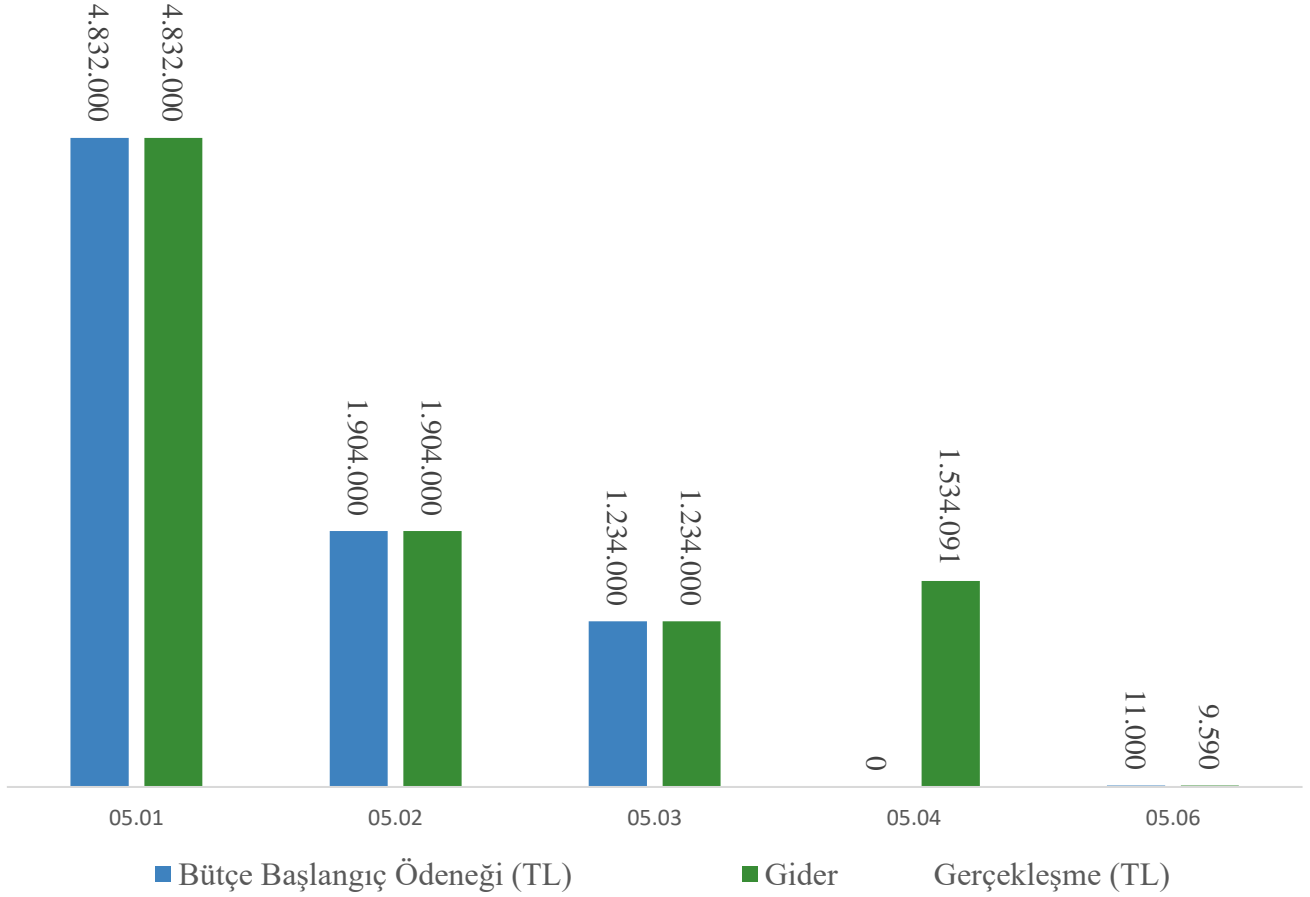


Ekonomik Kod	Açıklama	Bütçe Başlangıç Ödeneği (TL)	Gider Gerçekleşme (TL)	Gerçekleşme Oranı (%)
03	Mal ve Hizmet Alım Giderleri	15.111.000	32.836.335	217,30%
03.02	Tüketime Yönelik Mal ve Malzeme Alımları	11.521.000	25.186.369	218,61%
03.03	Yolluklar	442.000	594.381	134,48%
03.04	Görev Giderleri	63.000	85.878	136,31%
03.05	Hizmet Alımları	1.502.000	5.689.001	378,76%
03.06	Temsil ve Tanıtma Giderleri	21.000	22.947	109,27%
03.07	Menkul Mal, Gayrimaddi Hak Alım, Bakım ve Onarım Giderleri	1.033.000	874.992	84,70%
03.08	Gayrimenkul Mal Bakım ve Onarım Giderleri	529.000	382.767	72,36%





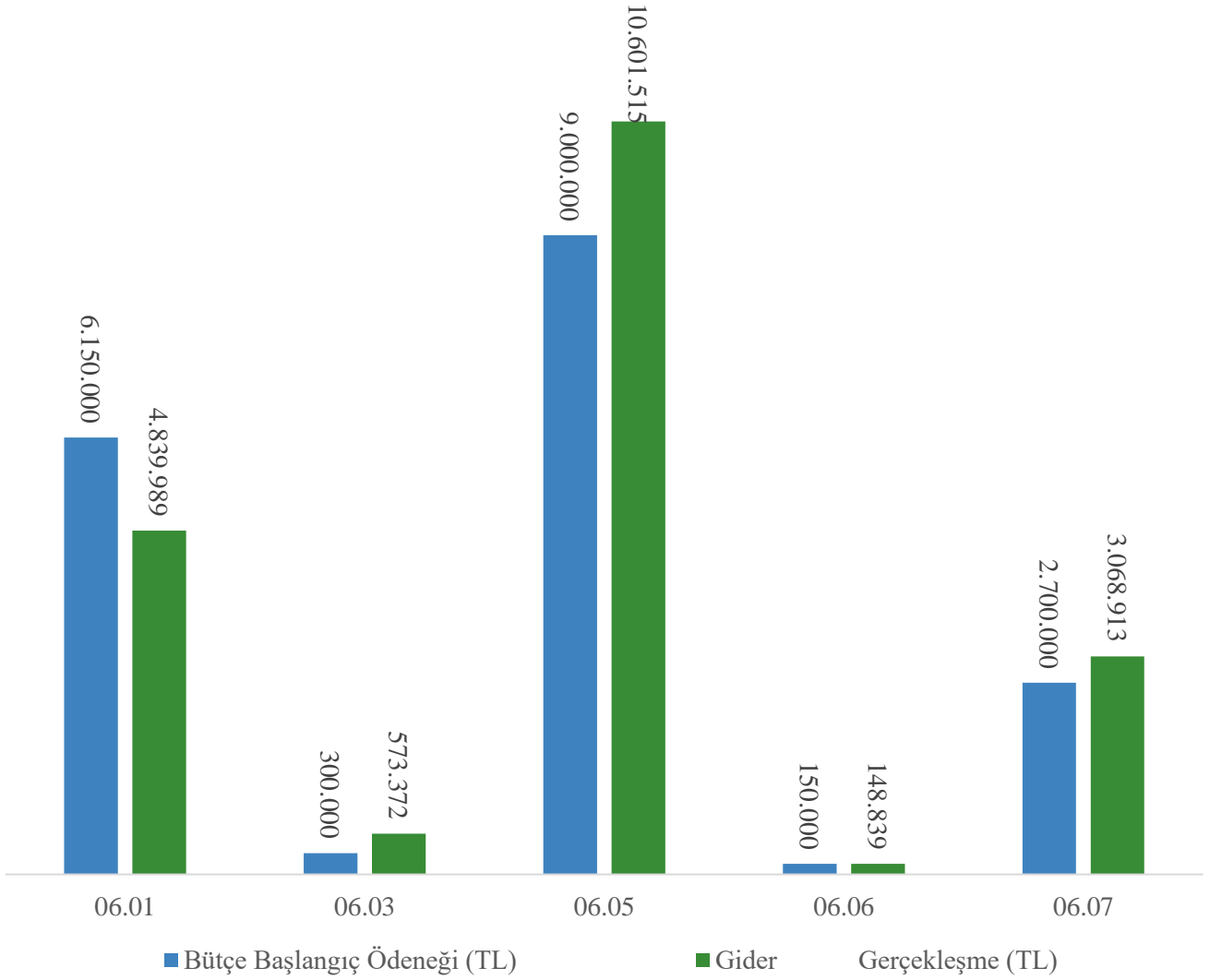
Ekonomik Kod	Açıklama	Bütçe Başlangıç Ödeneği (TL)	Gider Gerçekleşme (TL)	Gerçekleşme Oranı (%)
05	Cari Transferler	7.981.000	9.513.681	119,20%
05.01	Görev Zararları	4.832.000	4.832.000	100,00%
05.02	Hazine Yardımları	1.904.000	1.904.000	100,00%
05.03	Kar Amacı Gütmeyen Kuruluşlara Yapılan Yardımlar	1.234.000	1.234.000	100,00%
05.04	*Hane Halkına Yapılan Transferler	0	1.534.091	
05.06	Yurtdışına Yapılan Transferler	11.000	9.590	87,18%



\*05.04 ekonomik kodunda başlangıç ödeneğinin 0 olup gerçekleşmenin oluşmasının sebebi bursların bu ekonomik kalemden ödenmesidir.

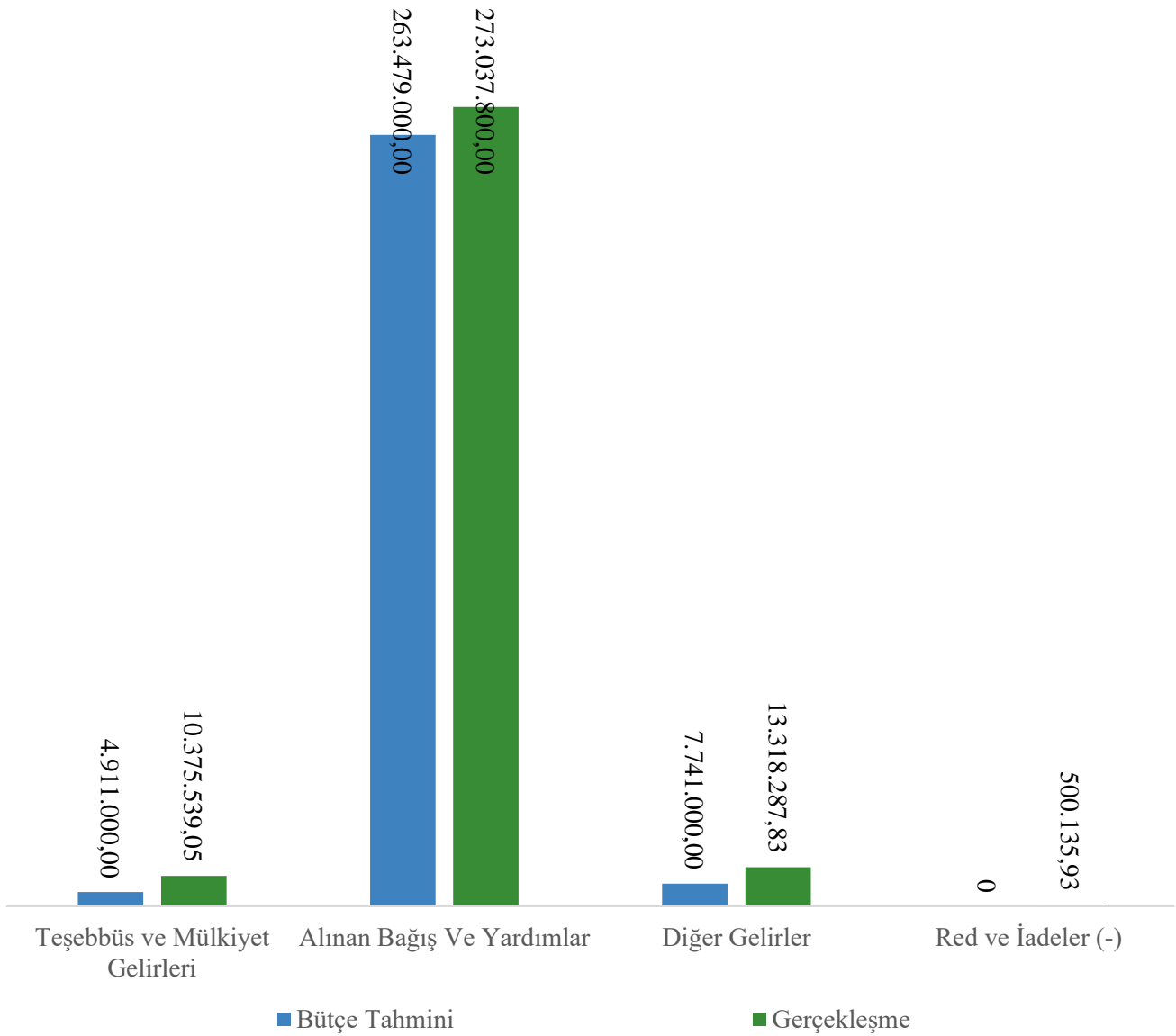


Ekonomik Kod	Açıklama	Bütçe Başlangıç Ödeneği (TL)	Gider Gerçekleşme (TL)	Gerçekleşme Oranı (%)
06	Sermaye Giderleri	18.300.000	19.232.628	105,10%
06.01	Mamul Mal Alımları	6.150.000	4.839.989	78,70%
06.03	Gayrimaddi Hak Alımları	300.000	573.372	191,12%
06.05	Gayrimenkul Sermaye Üretim Giderleri	9.000.000	10.601.515	117,79%
06.06	Menkul Malların Büyük Onarım Giderleri	150.000	148.839	99,23%
06.07	Gayrimenkul Büyük Onarım Giderleri	2.700.000	3.068.913	113,66%



## 1.2 Bütçe Gelirleri

Gelir Türü	Bütçe Tahmini	Gerçekleşme	Gerçekleşme Oranı
Teşebbüs ve Mülkiyet Gelirleri	4.911.000,00	10.375.539,05	211,27%
Alınan Bağış Ve Yardımlar	263.479.000,00	273.037.800,00	103,63%
Diğer Gelirler	7.741.000,00	13.318.287,83	172,05%
Red ve İadeler (-)	0	500.135,93	
<b>Toplam</b>	<b>276.131.000,00</b>	<b>296.231.490,95</b>	<b>107,28%</b>

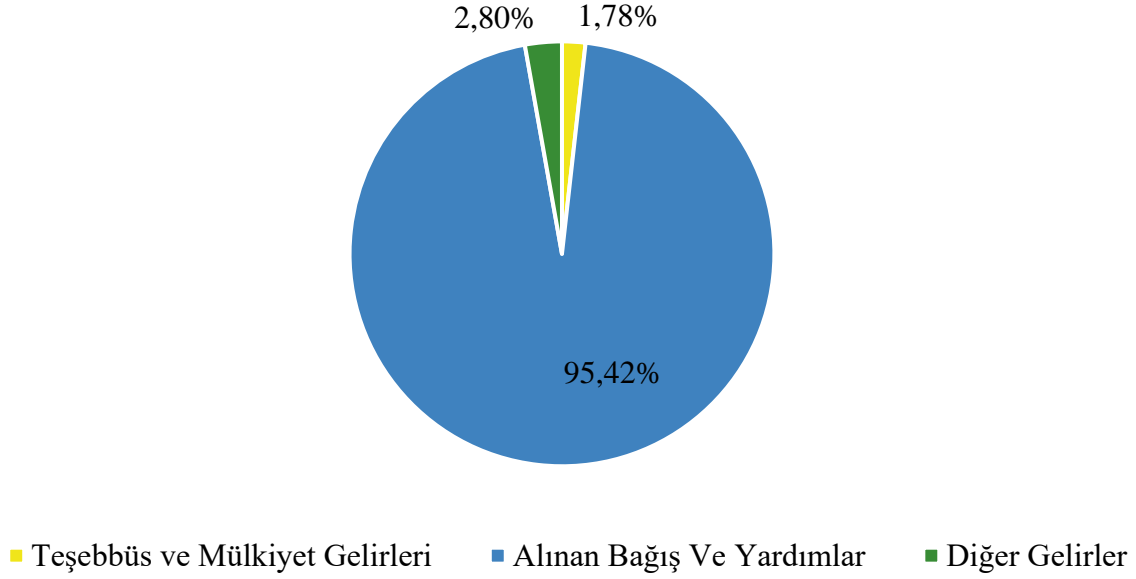




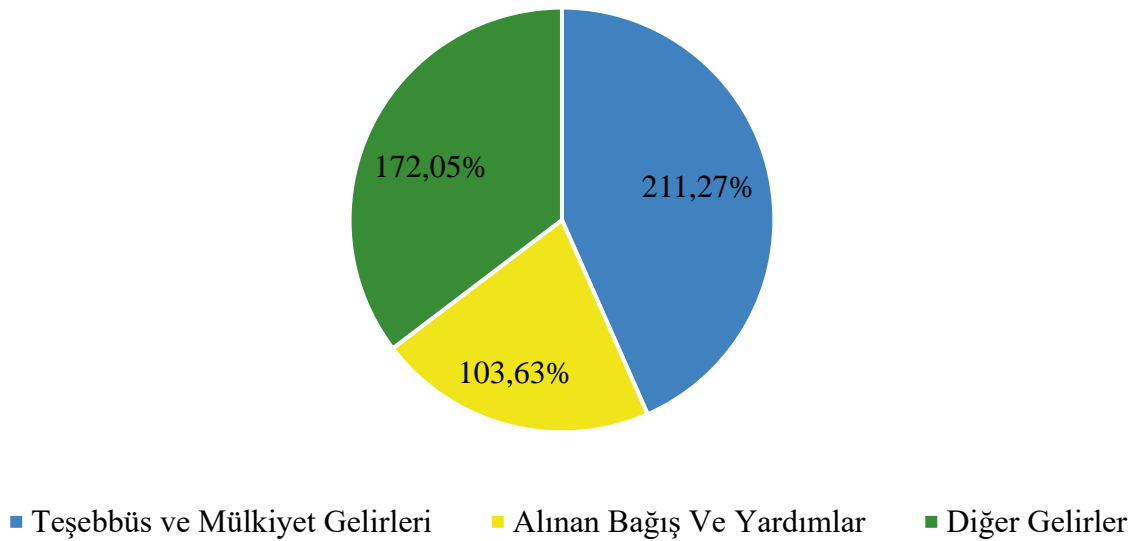


Bütçe Kanununda gelir tahmini 276.131.000,00 TL iken gelir gerçekleşmesi 296.231.490,95 TL olmuştur. Gelir kalemleri incelendiğinde yapılan tahminlerde en büyük payın 95,42% ile alınan bağış ve yardımlar kalemine ait olduğu görülmektedir. Ancak yıl sonu gerçekleştirmelere bakıldığında ise en yüksek gerçekleşmenin 211,27 % ile Teşebbüs ve Mülkiyet gelirlerinde olduğu görülmektedir. Bütçe Gelirlerindeki Sapmanın sebebi ise Bütçe Kanununda Gelir Tahminleri Kurumumuz tarafından yapılmadığından gelir fazlası gerçekleştirmeler görülmektedir. Gelir tahmini ile gelir gerçekleşmesi arasındaki sapmanın nedeni gelir fazlasından kaynaklanmaktadır

Gelir Tahminlerinin Oransal Dağılımı



Gelir Gerçekleşmelerinin Oransal Dağılımı





## 1.2.1 Ekonomik Ayrıma Göre Bütçe Gelirleri

Ekonomik Kodlar	Bütçe Gelirlerinin Türü	Bütçe Geliri	Bütçe Geliri Ret ve İade	Net Bütçe Geliri
<b>03</b>	<b>Teşebbüs ve Mülkiyet Gelirleri</b>	<b>10.869.415,41</b>	<b>493.876,36</b>	<b>10.375.539,05</b>
01	Mal ve Hizmet Satış Gelirleri	9.824.733,31	482.654,66	9.342.078,65
01	Mal Satış Gelirleri	800,00	250,00	550,00
01	Şartname, Basılı Evrak, Form Satış Gelirleri	800,00	250,00	550,00
02	Hizmet Gelirleri	9.823.933,31	482.404,66	9.341.528,65
29	Örgün ve Yaygın Öğretimden Elde Edilen Gelirler	2.279.138,47	12.514,18	2.266.624,29
31	İkinci Öğretimden Elde Edilen Gelirler	2.165.307,00	26.965,07	2.138.341,93
32	Yaz Okulu Gelirleri	732.395,86	141,12	732.254,74
33	Tezsiz Yüksek Lisans Gelirleri	527.500,00	0,00	527.500,00
38	Yurt Yatak Ücreti Gelirleri	313.055,75	0,00	313.055,75
45	Uzaktan Öğretimden Elde Edilen Gelirler	637.848,00	11.935,00	625.913,00
98	667 S. KHK Kapsamında Tahsil Edilen Eğitim-Öğretim Ücretleri	1.054.155,19	430.535,30	623.619,89
99	Diğer hizmet gelirleri	2.114.533,04	313,99	2.114.219,05



## Harran Üniversitesi 2019 Yılı İdare Faaliyet Raporu



06			Kira Gelirleri	1.044.682,10	11.221,70	1.033.460,40
	01		Taşınmaz Kiraları	1.044.682,10	11.221,70	1.033.460,40
		01	Lojman Kira Gelirleri	538.413,20	11.221,70	527.191,50
		99	Diğer Taşınmaz Kira Gelirleri	506.268,90	0,00	506.268,90
04			<b>Alınan Bağış ve Yardımlar ile Özel Gelirler</b>	<b>273.037.800,00</b>	<b>0,00</b>	<b>273.037.800,00</b>
	02		Merkezi Yönetim Bütçesine Dahil İdarelerden Alınan Bağış ve Yardımlar	271.403.000,00	0,00	271.403.000,00
		01	Cari	251.544.000,00	0,00	251.544.000,00
		01	Hazine yardımı	251.544.000,00	0,00	251.544.000,00
		02	Sermaye	19.859.000,00	0,00	19.859.000,00
		01	Hazine yardımı	19.859.000,00	0,00	19.859.000,00
05			Proje Yardımları	1.634.800,00	0,00	1.634.800,00
		01	Cari	1.634.800,00	0,00	1.634.800,00
		10	YÖK Öğretim Üyesi Yetiştirme Programı Destekleri	10.000,00	0,00	10.000,00
		13	YÖK Burs Destekleri	1.624.800,00	0,00	1.624.800,00



05		<b>Diğer Gelirler</b>	13.324.547,40	6.259,57	13.318.287,83
	01	Faiz Gelirleri	730.101,13	0,00	730.101,13
	09	Diğer Faizler	730.101,13	0,00	730.101,13
	01	Kişilerden Alacaklar Faizleri	963,39	0,00	963,39
	03	Mevduat Faizleri	729.137,74	0,00	729.137,74
	02	Kişi ve Kurumlardan Alınan Paylar	9.797.320,54	0,00	9.797.320,54
	06	Özel Bütçeli İdarelere Ait Paylar	9.797.320,54	0,00	9.797.320,54
	16	Araştırma Projeleri Gelirleri Payı	9.797.320,54	0,00	9.797.320,54
	03	Para Cezaları	1.814,51	233,97	1.580,54
	02	İdari Para Cezaları	1.814,51	233,97	1.580,54
	99	Diğer İdari Para Cezaları	1.814,51	233,97	1.580,54
	09	Diğer Çeşii Gelirler	2.795.311,22	6.025,60	2.789.285,62
	01	Diğer Çeşii Gelirler	2.795.311,22	6.025,60	2.789.285,62
	01	İrat Kaydedilecek Nakdi Teminaar	76.151,66	0,00	76.151,66
	06	Kişilerden Alacaklar	323.294,53	5.919,90	317.374,63
	19	Öğrenci Katkı Payı Telafi Gelirleri	1.641.247,00	0,00	1.641.247,00
	99	Yukarıda Tanımlanmayan Diğer Çeşii Gelirler	754.618,03	105,70	754.512,33



## 1.2.2 Döner Sermaye İşletme Müdürlüğüne Bağlı Gider ve Gelir Gerçekleşmeleri

Birim Adı	Gerçekleşen Gelir	Gerçekleşen Gider
Ziraat Fakültesi (Tarım İşlet.)	988.098,35	959.864,51
Veteriner Fakültesi	79.853,00	84.603,97
Harüsem	2.831.955,41	2.529.589,73
Eğitim Fakültesi	1.034.926,11	969.164,73
Gap Yenev	68.714,39	109.117,37
Yabancı Diller	3.014,83	2.782,88
Tömer	1.903.915,67	1.290.984,92
Biyolojik Etkinlik	24.236,94	1.454,22
Ar-Ge	45.805,09	43.069,33
Bilim Ve Teknoloji	271.235,83	216.375,91
Mühendislik Fak.(Çevre Bölümü)	22.881,35	21.521,47
Harüzem	0,00	0,00
Uluslararası Öğrenci Koor.	1.063.208,06	1.263.458,03
Mühendislik Fak.(İnşaat Bölümü)	0,00	0,00
Danışmanlık	190.034,57	173.761,53
Teknik Bilimler Myo	40.000,00	49.202,02
<b>Tıp Dışı Toplam</b>	<b>8.567.879,60</b>	<b>7.714.950,62</b>
Tıp Fakültesi (Araştırma ve Uygulama Hastanesi)	205.577.973,67	200.675.217,07
<b>Tıp Dışı-Tıp Genel Toplam</b>	<b>214.145.853,27</b>	<b>208.390.167,69</b>


## 2. Mali Denetim Sonuçları

### 2.1 İç Denetim:

Üniversitemizde 5018 sayılı Kamu Mali Yönetimi ve Kontrol Kanunu ile bu kanuna göre çıkartılan İç Denetçilerin Çalışma Usul ve Esasları hakkında yönetmelik uyarınca İç Denetim Faaliyeti yürütecek bir İç Denetçi Üniversitemizde hali hazırda bulunmamaktadır.

### 2.2 Dış Denetim:

Üniversitemizde dış denetim 5018 Sayılı Kamu Mali Yönetim Kontrol Kanunu'nun 68. ve 69. maddelerine uygun olarak Sayıştay Başkanlığı tarafından yapılmaktadır. Üniversitemiz Sayıştay Başkanlığı tarafından 2019 yılında yerinde denetimine tabi tutulmuş olup, denetim raporu gönderilmesini müteakip gerekli işlemler yapılacaktır.



## B) PERFORMANS BİLGİLERİ

### 1. Faaliyet ve Proje Bilgileri

#### 1.1 Faaliyet Bilgileri

##### 1.1.1 Ulusal ve Uluslararası Bilimsel Toplantı Sayısı (Üniversite Öğretim Üyeleri veya İdari Kesim Tarafından Düzenlenen)

Faaliyet Türü	Fakülte	Enstitü	Y. O	M.Y. O	İdari Birimler	Toplam
Sempozyum ve Kongre	55	0	2	11	0	68
Konferans	38	0	0	4	0	42
Panel	13	0	0	2	0	15
Eğitim Semineri	35	0	0	7	18	60
Seminer	104	0	7	20	2	133
Açık Oturum	0	0	0	0	0	0
Söyleşi	12	0	1	4	0	17
Tiyatro	2	0	0	0	0	2
Konser	4	0	18	0	0	22
Sergi	15	0	0	2	0	17
Master Class	0	0	0	0	0	0
Turnuva	4	0	11	13	0	28
Teknik Gezi	11	0	0	11	5	27
Diğer	1	0	0	11	0	12
<b>Toplam</b>	<b>294</b>	<b>0</b>	<b>39</b>	<b>85</b>	<b>25</b>	<b>443</b>



## 1.1.2 Uluslararası Bilimsel Toplantılara Katılan Personel Sayısı (Üniversite ve Diğer Kuruluşlar Tarafından Düzenlenen Toplantılara Öğretim Elemanı / İdari Personel Katılımı)

Faaliyet Türü	Fakülte	Enstitü	Y. O	M.Y. O	İdari Birimler	Toplam
Sempozyum ve Kongre	380	0	2	59	0	441
Konferans	158	0	0	0	0	158
Panel	10	0	0	3	0	13
Eğitim Semineri	437	0		2	11	450
Seminer	263	0	7	2	0	272
Açık Oturum	0	0	0	0	0	0
Söyleşi	14	0	0	0	0	14
Tiyatro	1	0	0	0	0	1
Konser	3	0	0	0	0	3
Master Class	0	0	0	0	0	0
Sergi	18	0	0	0	0	18
Turnuva	0	0	11	0	0	11
Teknik Gezi	28	0	0	0	0	28
Fuar	0	0	0	0	0	0
<b>Toplam</b>	<b>1.312</b>	<b>0</b>	<b>20</b>	<b>66</b>	<b>11</b>	<b>1.409</b>





## 1.1.3 Yayınlarla İlgili Faaliyet Bilgileri

Yayın Türü	Sayısı
Uluslararası Makale	651
Ulusal Makale	407
Uluslararası Bildiri	788
Ulusal Bildiri	119
Kitap	137
Poster Olarak Sunulan Bildiri Sayısı	78
Alınan Bilimsel Ödül Sayısı	4
Harran Üniversitesi Başlıklı Çalışmalar Yapılan Atıf Sayısı	6.466
Yayımlanan Kitap Sayısı	25
<b>Toplam</b>	<b>8.675</b>



## 1.2 Üniversiteler arası İkili anlaşmalar

### 1.2.1 Erasmus Programı kapsamında Üniversitelerle yapılan ikili anlaşmalar

Ülke	Şehir	Üniversite	Fakülte	Bölüm	Anlaşmanın Geçerlilik Süresi
Almanya	Nürnberg	Friedrich Alexander Universität Erlangen-Nürnberg	İlahiyat Fak.	İlahiyat	2018-2021
Almanya	Münster	University Of Münster	Fen-Edb. Fak	Tarih Ve Arkeoloji	2018-2021
Almanya	Neubrandenbug	Hochschule Nebrandenburg-University Of Applied Science	Ziraat	Ziraat Bilimleri	2014-2021
Almanya	Rostock	University Of Rostock	Mühendislik	Çevre Müh.	2016-2021
Almanya	Bingen	Fachhochschule Bingen-University Of Applied Sciences	Ziraat	Ziraat Bilimleri	2014-2021
Almanya	Eichstatt	Katholische Universität Eichstatt-Ingolstadt	Fen-Edb. Fak	Sosyoloji	2018-2021
Almanya	Bonn	University Of Bonn	Mühendislik	Harita Müh.	2018-2021
Almanya	Greifswald	University Of Greifswald	Tıp	Tıp	2018-2021
Almanya	Freiburg	Albert Ludwıgs Universität	Fen-Edb. Fak, Mühendislik	Coğrafya - Çevre Müh.	2019-2021
Bulgaristan	Plovdiv	Medical University Plovdiv	Tıp Fak. Sağlık Bil. Fak	Tıp, Hemşirelik	2014-2020
Çekya	Ostrava	University Of Ostrava	Fen-Edb. Fak	Biyoloji	2014-2021
Çekya	Prag	Charles University	Fen-Edb.Fak	Coğrafya	2020-2021



# Harran Üniversitesi 2019 Yılı İdare Faaliyet Raporu



Çekya	Pilsen	University Of West Bohemia	İlahiyat Fak. Fen-Edb. Fak.	İlahiyat, Tarih	2019-2021
Estonya	Tartu	Eesti Maaülikool	Ziraat	Ziraat Bilimleri	2016-2021
Fransa	Reims	University Of Reims Champagne-Ardenne	Mühendislik	Bilgisayar Müh.	2014-2020
Fransa	Rennes	Universite De Rennes	Mühendislik, Fen-Edb. Fak.	Makine Müh, Kimya	2014-2021
Hollanda	Rotterdam	Islamic University Of Applied Sciences Rotterdam	İlahiyat Fak.	İlahiyat	2018-2021
İspanya	Sevilla	Universidad De Sevilla	Mühendislik	Bilgisayar Müh.	2017-2021
İspanya	Ciudar	Universidad De Castilla-La Mancha	Mühendislik	Bilgisayar Müh. Makine Müh.	2014-2020
İspanya	Murcia	Universidad De Murcia	Mühendislik	Gıda Müh.	2014-2021
İspanya	Madrid	Universidad Politecnica De Madrid	Ziraat	Ziraat Bilimleri	2014-2021
İspanya	Valencia	Universidad Ceu Cardenal Herrera	Eğt. Fak	İngilizce Öğr.	2019-2024
İspanya	Valencia	Conservatori Superior De Musica	Eğt. Fak	Müzik Öğr.	2014-2021
İspanya	Murcia	Universidad Politecnica De Cartagena	Ziraat Ve Mühendislik	Ziraat Bilimleri Ve Gıda Müh. Matematik	2014-2021
İtalya	Viterbo	Universita Degli Study Della Tuscia	Ziraat Ve Fen Edb. Fak. İ.İ.B.F.	Matematik	2018-2021
İtalya	Foggia	University Of Foggia	Tıp	Tıp	2018-2021
İtalya	Viterbo	Universita Degli Study Della Tuscia	Ziraat Ve Fen Edb. Fak. İ.İ.B.F.	Ziraat Bilimleri, Biyoloji, İşletme	2014-2021



# Harran Üniversitesi 2019 Yılı İdare Faaliyet Raporu



İtalya	Bologna	Alma Mater Studiorum Università Di Bologna	Ziraat	Ziraat Bilimleri	2014-2021
İtalya	Venice	Università Ca Foscari Venezia	Fen-Edb. Fak	Tarih Ve Arkeoloji	2015-2021
İtalya	Pisa	Università Di Pisa	Veteriner	Veterinerlik	2016-2021
Letonya	Jelgava	Latvia University Of Agriculture	Ziraat	Ziraat Bilimleri	2014-2021
Letonya	Rezekne	Rezeknes Augstskola	Mühendislik, İ.İ.B.F.	Bilgisayar Müh. İşletme	2014-2020
Litvanya	Vilnius	Mykolo Romerio Universitetas	İ.İ.B.F.	İktisat, İşletme, Maliye, Kamu Yönetimi	2014-2021
Macaristan	Szeged	University Of Szeged	Ziraat	Ziraat Bilimleri	2014-2021
Macaristan	Budapest	Budapest Bussines School	İ.İ.B.F.	İşletme	2014-2021
Macaristan	Debrecen	University Of Debrecen	Ziraat	Ziraat Bilimleri	2014-2021
Polonya	Bydgoszcz	University Of Technology And Life Sciences İn Bydgoszcz	Ziraat	Ziraat Bilimleri	2014-2021
Polonya	Olsztyn	University Of Warmia And Mazury İn Olsztyn	Fen-Edb. Fak Ve Tıp Fak.	Biyoloji Ve Tıp	2014-2021
Polonya	Bydgoszcz	The Feliks Nowowiejski Acedemy Of Music	Eğt. Fak	Müzik Öğr.	2014-2021
Polonya	Jaroslav	Bronislaw Markiewicz State Higher School Of Techonology And Economics İn Jaroslav	İ.İ.B.F. Mühendislik Ve Sağlık Bil. Fak. Turizm Y.O.	İşletme, İktisat, İnşaat, Elektrik-Elektronik, Hemşirelik Ve Turizm	2017-2021



## Harran Üniversitesi 2019 Yılı İdare Faaliyet Raporu



Polonya	Nysa	Univrsiy Of Applied Sciences	Eğt. Fak	Müzik Öğr.	2014-2021
Polonya	Torun	Nicolaus Copernicus University Of Torun	Sağlık Bil. Fak. Fen-Edb. Fak.	Hemşirelik,Coğrafya	2014-2021
Polonya	Krakov	Pedagogical University Of Cracow	Fen-Edb.	Coğrafya	2019-2021
Polonya	Varşova	Warsaw University Of Life Sciences	İ.İ.B.F., Ziraat	İktisat, Bahçe Bitkileri	2014-2018
Polonya	Tarnow	Malopolska School Of Economics İn Tarnow	İ.İ.B.F.	İşletme, Maliye, Kamu Yönetimi	2014-2020
Polonya	Radom	Radom Academi Of Economics	İ.İ.B.F., Mühendislik	İşletme, İktisat, Kamu Yönetimi, Bilgisayar Müh.	2014-2020
Polonya	Bialystok	Bialystok University Of Technology	Mühendislik	Çevre Müh. Makine Müh.	2014-2021
Polonya	Gdansk	Gdansk Universty Of Technology	Mühendislik	Makine Müh	2014-2021
Polonya	Varşova	The Main School Of Fire Service İn Warsaw	Mühendislik	İnşaat Müh.	2014-2021
Polonya	Lublin	Lublin Universty Of Technology	Mühendislik	Bilgisayar Müh. Makine Müh. Elektrik-Elektronik	2014-2021
Polonya	Krakov	Krakov Universty Of Technology	Mühendislik	İnşaat Müh.	2014-2021
Polonya	Lodz	Lodz University Of Technology	Mühendislik	Bilgisayar Müh. Makine Müh. Elektrik-Elektronik	2016-2021



# Harran Üniversitesi 2019 Yılı İdare Faaliyet Raporu



Polonya	Krakow	Agh Üniversty Of Science And Technology	Mühendislik	Bilgisayar Müh. Ve Elektrik Elektronik Müh.	2014-2021
Portekiz	Beja	Polytechnic Institute Of Beja-School Of Agriculture	Ziraat, Veteriner, Eğitim, Turizm Sağlık Bilimleri	Ziraat Bilimleri, Veterinerlik, Gıda Müh. Turizm, İşletme Hemşirelik Ve Sınıf Öğr.	2014-2021
Portekiz	Castello Branco	Instituto Politecnico De Castelo Branco	Ziraat, Veteriner, Mühendislik, Sağlık Bilimleri	Ziraat Bilimleri, Gıda Müh, Veterinerlik, Hemşirelik, Bilgisayar, Elektrik- Elektronik	2014-2021
Romanya	Tirgu-Mures	Universitatea De Medicina Si Farmacia	Tıp Fak.	Tıp	2014-2021
Romanya	Cluj	Universitatea Babeş-Bolyai	Fen-Edb. Fak.	Tarih Ve Arkeoloji	2019-2021
Romanya	Cluj	University Of Agricultural Sciences And Veterinary Medicine Of Cluj	Veteriner, Fen-Edb. Fak.	Veterinerlik, Coğrafya	2016-2021
Romanya	Suceava	Universitatea Stefan Cel Mare Suceava	Besyo, Fen-Edb. Fak	Beden Eğt. Ve Tarih	2016-2021
Romanya	Bucharest	University Of Bucharest	İlahiyat Fak.	Teoloji	2016-2021
Romanya	Oradea	University Of Oradea	Fen-Edb. Fak	Matematik Ve Coğrafya	2014-2021
Romanya	Iaşi	The 'Ion Ionescu De La Brad' University Of Agricultural Sciences And Veterinary Medicine Of Iaşi	Veteriner, Ziraat	Veterinerlik, Ziraat	2017-2021
Romanya	Pitesti	Universitatea Din Pitesti	İ.İ.B.F.	İşletme	2014-2021



Slovakya	Tnava	Tnava University İn Tnava	Fen-Edb. Fak.	Arkeoloji	2018-2021
Slovakya	Bratislava	Slovak University Of Technology In Bratislava	Mühendislik	Çevre Müh.	2014-2021
Slovenya	Kranj	B&B Higher Education Institution Kranj	Mühendislik	Çevre Müh.	2014-2021
Slovenya	Maribor	Universty Of Maribor	Mühendislik	Elektirik- Elektronik Müh	2014-2021
Yunanistan	Volos	University Of Thessaly	Veteriner	Veterinerlik	2014-2021
Yunanistan	Kalamata	Technological Educational Institution Of Peloponnese Antikalamos	Mühendislik	Gıda Müh.	2017-2021



## 1.2.2 Farabi Programı kapsamında Üniversitelerle yapılan ikili anlaşmalar

Protokol İmzalanan Üniversiteler	Protokol İmzalama Tarihi	Protokol Geçerlilik Süresi
Akdeniz Üniversitesi	25.02.2019	2023-2024
Amasya Üniversitesi	17.02.2014	2019-2020
Ankara Üniversitesi	03.02.2014	2020-2021
Balıkesir Üniversitesi	08.02.2017	2021-2022
Bartın Üniversitesi	05.02.2018	2023-2024
Batman Üniversitesi	28.02.2019	2024-2025
Bayburt Üniversitesi	25.02.2019	2025-2026
Bilecik Şeyh Edebali Üniversitesi	17.02.2014	2019-2020
Bitlis Eren Üniversitesi	08.06.2017	2022-2023
Bolu Abant İzzet Baysal Üniversitesi	03.01.2019	2024-2025
Bursa Teknik Üniversitesi	21.03.2018	2013-2024
Bursa Uludağ Üniversitesi	20.02.2019	2023-2024
Çanakkale 18 Mart Üniversitesi	21.02.2019	2020-2021
Çankırı Karatekin Üniversitesi	27.02.2019	2023-2024
Çukurova Üniversitesi	26.02.2016	2020-2021
Dicle Üniversitesi	26.12.2016	2020-2021
Dumlupınar Üniversitesi	09.02.2017	2021-2022
Eskişehir Osman Gazi Üniversitesi	08.06.2017	2021-2022
Erciyes Üniversitesi	31.02.2018	2022-2023
Erzincan Üniversitesi	30.04.2018	2024-2025
Fırat Üniversitesi	29.01.2018	2023-2023
Gaziantep Üniversitesi	31.12.2018	2023-2024
Giresun Üniversitesi	29.02.2018	2022-2023





Hatay Mustafa Kemal Üniversitesi	30.07.2018	2023-2024
İstanbul Üniversitesi	30.07.2018	2022-2023
İstanbul Cerrahpaşa Üniversitesi	21.02.2019	2022-2023
Kahramanmaraş Sütçü İmam Üniversitesi	29.01.2018	2022-2023
Karabük Üniversitesi	06.08.2017	2022-2023
Kilis 7 Aralık Üniversitesi	20.02.2018	2023-2023
Kocaeli Üniversitesi	04.05.2018	2022-2023
Marmara Üniversitesi	08.06.2017	2022-2023
Muğla Sıtkı Koçman Üniversitesi	21.01.2018	2022-2023
Nevşehir Hacı Bektaş Veli Üniversitesi	17.02.2017	2021-2022
Niğde Ömer Halisdemir Üniversitesi	02.05.2018	2022-2023
Ondokuz Mayıs Üniversitesi	31.12.2018	2023-2024
Ordu Üniversitesi	27.02.2019	2023-2024
Osmaniye Korkut Ata Üniversitesi	27.02.2017	2020-2021
Pamukkale Üniversitesi	27.02.2019	2023-2024
Sakarya Üniversitesi	24.07.2018	2024-2025
Selçuk Üniversitesi	17.01.2018	2023-2024
Siirt Üniversitesi	21.02.2018	2022-2023
Sinop Üniversitesi	28.02.2018	2022-2023
Sivas Cumhuriyet Üniversitesi	30.01.2017	2021-2022
Süleyman Demirel Üniversitesi	20.12.2018	2022-2023
Trabzon Üniversitesi	27.02.2019	2024-2025
Trakya Üniversitesi	17.01.2018	2023-2024
Uşak Üniversitesi	30.01.2017	2022-2023
Van Yüzüncü Yıl Üniversitesi	06.02.2017	2021-2022
Zonguldak Bülent Ecevit Üniversitesi	20.02.2019	2024-2025



## 1.2.3 Mevlâna Programı kapsamında Üniversitelerle yapılan ikili anlaşmalar

Üniversite	Ülke
Azerbaycan Devlet Tarım Üniversitesi	Azerbaycan
Azerbaycan Devlet Petrol Ve Endüstri Üniversitesi	Azerbaycan
Somali National Üniversitesi	Somali
Southern Universty (Ibml, Rostov On Don)	Rusya
Mehran University Of Engineering And Technology	Pakistan





## 1.3 Proje Bilgileri

### 1.3.1 Bilimsel Projeler

	2018 Yılından Devreden TL	Devreden Proje Sayısı	Eklenen Proje	Tamamlanan Proje	Devam eden Proje Sayısı	2019yılı İçinde Eklenen Tutar	Toplam Tutar	Harcanan	Sonraki Yıla Devreden
Kalkınma Bakanlığı	1.104.888,34	1	0	1	0	0,00	1.104.888,34	1.104.888,34	0,00
TÜBİTAK	1.420.946,50	4	4	1	7	382.074,00	1.803.020,50	1.412.383,54	390.636,96
Bap	0,00	653	684	710	627	5.845.301,00	5.845.301,00	5.750.054,58	95.246,42
SODES	0,00	0	0	0	0	0,00	0,00	0,00	0,00
GAP	3.657.294,82	11	5	5	11	1.874.076,00	5.531.370,82	3.247.479,32	2.283.891,50
Karacadağ Kalkınma Ajansı	537.079,49	1	1	1	1	2.000.000,00	2.537.079,49	1.703.201,94	833.877,55
Uluslararası Kuruluşlar Tarafından Desteklenen Projeler	18.525.724,78	8		2	6		18.525.724,78	18.148.783,83	376.940,95
Bakanlıklar Tarafından Desteklenen Projeler	31.999,90	2		1	1		31.999,90	29.111,26	2.888,64
<b>Toplam</b>	<b>25.277.933,83</b>	<b>685</b>	<b>695</b>	<b>721</b>	<b>659</b>	<b>10.101.451,00</b>	<b>35.379.384,83</b>	<b>31.395.902,81</b>	<b>3.983.482,02</b>



## 1.3.2 Yatırım Projeleri

Eksen Adı	Sosyal Gelişmenin Güçlendirilmesi
Eylem	Eğitim
Proje No ve Proje Adı	2019H050130-Açık Ve Kapalı Spor Tesisleri
Sorumlu Kuruluş	Harran Üniversitesi Rektörlüğü
İş birliği Yapılan Kuruluşlar	Cumhurbaşkanlığı, YÖK, GAP
Yer	Harran Üniversitesi Rektörlüğü Osmanbey Kampüsü
Başlama-Bitiş Tarihi	2019-2019

İlgili Yıl Ödeneği	200.000,00
İlgili Yıl Harcaması	54.000,00
Fiziki Gerçekleşme %	100
Nakdi Gerçekleştirme %	27

Gerçekleştirilen Faaliyetler	Üniversitemiz Osmanbey ve Eyyübiye Yerleşkelerinde Bulunan Açık ve Kapalı Spor alanlarına yönelik çalışmalar devam etmektedir.
------------------------------	--



Eksen Adı	Kurumsal Kapasitenin Geliştirilmesi
Eylem	Eğitim
Proje No ve Proje Adı	2019H033360-Çeşitli Ünitelerin Etüt Projesi
Sorumlu Kuruluş	Harran Üniversitesi Rektörlüğü
İş birliği Yapılan Kuruluşlar	Cumhurbaşkanlığı, YÖK, GAP
Yer	Harran Üniversitesi Rektörlüğü Osmanbey Kampüsü/Merkez
Başlama-Bitiş Tarihi	2019-2019

İlgili Yıl Ödeneği	100.000,00
İlgili Yıl Harcaması	74.000,00
Fiziki Gerçekleşme %	100
Nakdi Gerçekleştirme%	74

Gerçekleştirilen Faaliyetler	<p>Üniversitemiz birimlerinin ihtiyacı olan yapılara ait proje ve danışmanlık hizmetlerini kapsamaktadır.HR.Ü. Osmanbey, Yenişehir ve Eyyübiye Yerleşke Alanlarının Engelli erişimi açısından kullanılabilir hale getirilmesi çalışmaları için proje ve danışmanlık hizmetleri kapsamındaki proje tamamlanmıştır.</p>
------------------------------	---



Eksen Adı	Altyapının Geliştirilmesi
Eylem	Eğitim
Proje No Ve Proje Adı	1994H031470-Kampus Altyapı İnşaatı
Sorumlu Kuruluş	Harran Üniversitesi Rektörlüğü
İşbirliği Yapılan Kuruluşlar	Cumhurbaşkanlığı, YÖK, GAP
Yer	Harran Üniversitesi Rektörlüğü Osmanbey Kampüsü
Başlama-Bitiş Tarihi	1994-2020

İlgili Yıl Ödeneği	436.000,00
İlgili Yıl Harcaması	436.000,00
Fiziki Gerçekleşme %	80
Nakdi Gerçekleştirme%	100

Gerçekleştirilen Faaliyetler	<p>Yerleşke içersinde bulunan yapıların ihtiyacı olan Yol, Su, Elektrik, Atık suyu, Yağmursuyu, Merkezi Isıtma, Doğalgaz hattı ve dönüşümü, çevre düzenleme peyzaj çalışmalarının büyük bir kısmı tamamlanmıştır. Yıl ödeneği içerisinde Osmanbey ve Eyyübiye Yerleşkelerinde bulunan birimlerin altyapısının yenilenmesi çalışmaları devam etmektedir. Eyyübiye Kampüsünde doğalgaz dönüşümü işleri tamamlanmıştır.</p>
------------------------------	--



Eksen Adı	Kurumsal Kapasitenin Geliştirilmesi
Eylem	Eğitim
Proje No Ve Proje Adı	2011H032430-Derslik Ve Merkezi Birimler (Mühendislik Fakültesi Ek Bina)
Sorumlu Kuruluş	Harran Üniversitesi Rektörlüğü
İşbirliği Yapılan Kuruluşlar	Cumhurbaşkanlığı, YÖK, GAP
Yer	Harran Üniversitesi Rektörlüğü Osmanbey Kampüsü
Başlama-Bitiş Tarihi	2017-2019

İlgili Yıl Ödeneği	1.278.000,00
İlgili Yıl Harcaması	1.278.000,00
Fiziki Gerçekleşme %	100
Nakdi Gerçekleştirme %	100

Gerçekleştirilen Faaliyetler	Mühendislik Fakültesi Ek Bina İnşaatı işi tamamlanarak hizmete açılmıştır.
------------------------------	--



Eksen Adı	Kurumsal Kapasitenin Geliştirilmesi
Eylem	Eğitim
Proje No Ve Proje Adı	2011H032430-Derslik Ve Merkezi Birimler (Tarımsal Araştırma Ve Uygulama Merkezi)
Sorumlu Kuruluş	Harran Üniversitesi Rektörlüğü
İşbirliği Yapılan Kuruluşlar	Cumhurbaşkanlığı, YÖK, GAP
Yer	Harran Üniversitesi Rektörlüğü Osmanbey Kampüsü
Başlama-Bitiş Tarihi	2017-2020

İlgili Yıl Ödeneği	8.500.000,00
İlgili Yıl Harcaması	8.468.000,00
Fiziki Gerçekleşme %	80
Nakdi Gerçekleştirme %	100

Gerçekleştirilen Faaliyetler	<p>Harran Üniversitesi Tarımsal Araştırma ve Uygulama Merkezi 2 kısımdan oluşmaktadır. 1. Bölgede bulunan Süt İşletme Binası, Süt İşletme Teknik Merkezi, Depo, Büyütme Kabinleri, Ambar ve Atölye bölümlerinde yaklaşık % 90 oranında bir gerçekleşme olmuştur. 2. Bölgede bulunan Ağıl, Kümes, Ahır, Kaba Yem, Karantina, Gübre çukuru, Slaj çukuru, Sağımhane ve idare binalarında ise çalışmalar % 80 civarında bulunmaktadır.</p>
------------------------------	--





Eksen Adı	Kurumsal Kapasitenin Geliştirilmesi
Eylem	Eğitim
Proje No ve Proje Adı	2019H036110-Muhtelif İşler (GAP)
Sorumlu Kuruluş	Harran Üniversitesi Rektörlüğü
İş birliği Yapılan Kuruluşlar	Cumhurbaşkanlığı, YÖK, GAP
Yer	Harran Üniversitesi Rektörlüğü Osmanbey Kampüsü
Başlama-Bitiş Tarihi	2019-2019

İlgili Yıl Ödeneği	5.627.000,00
İlgili Yıl Harcaması	5.627.000,00
Fiziki Gerçekleşme %	100
Nakdi Gerçekleştirme %	100

Gerçekleştirilen Faaliyetler	<p>Yıl Projesi olup, Proje kapsamında; Büyük bakım onarım, Makine Teçhizat Alımı, Taşıt Alımı ve Bilgisayar alımı yapılmaktadır. Proje kapsamında; Yıl içerisinde üniversitemiz Osmanbey, Eyyübiye ve Yenişehir kampüsleri ile ilçe MYO'lara ait birimlerin ihtiyaç duyduğu; Elektrik, makine, inşaat, boya-badana, trafo bakımları, peyzaj sulama sistemleri onarımları, kompanzasyon panolarına ait onarımlar, jeneratör bakımları, asansör periyodik bakımları gerçekleştirilmektedir. 2019 Yılı içinde aşınma/yıpranma kaynaklı bakım onarımlar ile asansör, jeneratör vs. cihazların periyodik bakımları yapılmıştır. Mühendislik Fakültesi Ek Bina İnşaatı İş'inin kesin hesabı bu Proje kapsamında ödenmiştir.</p>
------------------------------	---



Eksen Adı	Kurumsal Kapasitenin Geliştirilmesi
Eylem	Eğitim
Proje No Ve Proje Adı	2019H036130-Yayın Alımı (GAP)
Sorumlu Kuruluş	Harran Üniversitesi Rektörlüğü
İşbirliği Yapılan Kuruluşlar	Cumhurbaşkanlığı, YÖK, GAP
Yer	Harran Üniversitesi Rektörlüğü Osmanbey Kampüsü
Başlama-Bitiş Tarihi	2019-2019

İlgili Yıl Ödeneği	650.000,00
İlgili Yıl Harcaması	648.000,00
Fiziki Gerçekleşme %	100
Nakdi Gerçekleştirme %	100

Gerçekleştirilen Faaliyetler	<p>Yıl Projesi olup, Proje kapsamında; Kütüphane Yayın Alımı yapılmaktadır. Merkez Kütüphanede kaynak çeşitliliği ile güncel kaynakların temini doğrultusunda çalışmalar devam edecektir.</p>
------------------------------	---



Eksen Adı	Kurumsal Kapasitenin Geliştirilmesi
Eylem	Sağlık
Proje No ve Proje Adı	2019I000200- Muhtelif İşler (Sağlık) (GAP)
Sorumlu Kuruluş	Harran Üniversitesi Rektörlüğü
İş birliği Yapılan Kuruluşlar	Cumhurbaşkanlığı, YÖK, GAP
Yer	Harran Üniversitesi Rektörlüğü Osmanbey Kampusu
Başlama-Bitiş Tarihi	2019-2019

İlgili Yıl Ödeneği	Büyük Onarım, Makine Teçhizat Alımı	5.000.000,00
	Döner Sermaye	500.000,00
İlgili Yıl Harcaması	Büyük Onarım-Makine Teçhizat	2.963.000,00
	Döner Sermaye	0
Fiziki Gerçekleşme %	Büyük Onarım-Makine Teçhizat Alımı	100
	Döner Sermaye	0
Nakdi Gerçekleştirme %	Büyük Onarım-Makine Teçhizat Alımı	59
	Döner Sermaye	0

Gerçekleştirilen Faaliyetler	Makine Teçhizat Donanımı ile Hastaneye ait çeşitli birimlerin ihtiyaçları doğrultusunda bakım onarımlar ile tıbbi cihaz alımı devam etmektedir.
------------------------------	---



Eksen Adı	Kurumsal Kapasitenin Geliştirilmesi
Eylem	EĞİTİM-KÜLTÜR
Proje No ve Proje Adı	2019H040200- Akçarlar Kültür evi Restitüsyon ve Restorasyon İşi (GAP)
Sorumlu Kuruluş	Harran Üniversitesi Rektörlüğü
İş birliği Yapılan Kuruluşlar	Cumhurbaşkanlığı, YÖK, GAP
Yer	Balıkgöl Caddesi No:44 Eyyübiye/ ŞANLIURFA
Başlama-Bitiş Tarihi	2019-2019

İlgili Yıl Ödeneği	1.029.000,00
İlgili Yıl Harcaması	1.029.000,00
Fiziki Gerçekleşme %	100
Nakdi Gerçekleştirme %	100

Gerçekleştirilen Faaliyetler	<p>Akçarlar Kültür evi Restitüsyon ve Restorasyon İşi tamamlanmış ve kabul işlemleri devam etmektedir. Bu kapsamda aynı muhitte bulunan ve üniversitemize tahsisli diğer yapılar 2020 yılında ödenek ayrılması durumunda restorasyon çalışmaları için yapım ihalesine çıkılacaktır.</p>
------------------------------	---

## 1.4 Basında Harran Üniversitesi

### Harran Üniversitesi Yabancı Uyruklu Öğrenci Sınavı Yaptı

Harran Üniversitesi'nin girişimleriyle Suriye, Somali ve Türkiye'nin yığılı alanındaki yabancı öğrencilerin sınavı yapıldı. Sınavın başarılı geçmesiyle öğrencilerin üniversite hayatına başlaması beklenmektedir.

**Yabancı Öğrenci Sınavı (YOS)** yapıldı. Sınavın başarılı geçmesiyle öğrencilerin üniversite hayatına başlaması beklenmektedir.

### Urfa'dan elektrikli otomobil

Senturk'da Harran Üniversitesi (HRÜ) Makine Mühendisliği Bölgesi'nde eğitim gören 15 öğrenci, kendi imkanlarıyla yaptıkları elektrikli otomobil yarışına katıldı. Yarışta başarılı olan öğrenciler, otomobilin TEİE-TAK tarafından bu yıl TEKNO-FEST kapsamında düzenlenen "Efficiency Challenge Elektrikli Otomobil" yarışına katılmaya hazırlanıyor.

**SAATTE 60 KM HIZ YAPABİLİYOR**

Mühendislik fakültesi kazanan öğrenciler Urfa'da elektrikli otomobil yarışını kazandı. Yarışta başarılı olan öğrenciler, otomobilin TEİE-TAK tarafından bu yıl TEKNO-FEST kapsamında düzenlenen "Efficiency Challenge Elektrikli Otomobil" yarışına katılmaya hazırlanıyor.

### NASA'da görevli bilim adamı Harran'a geldi!

NASA'da görevli Türk bilim adamı Dr. Umut Yıldız, Harran Üniversitesi Bilim ve Teknoloji Kulübü'ne ziyaretleriyle, bilim tutkunu gençlerle bir araya geldi.

Dr. Umut Yıldız, O.M.B.E. Eğitim Müdürlüğü Konferans Salonu'nda "Derin Uzayda Bilim" başlıklı sunumunu gerçekleştirdi. Sunumun ardından soru-cevap oturumuna geçildi. Prof. Dr. Mehmet Sabri Çelik, Bilim Yürütücüsü Prof. Dr. Mehmet Hancı, O.M.B.E. Eğitim Müdürlüğü yetkilileri, öğrenciler ve öğretmenler hazır bulundu.

### Harran Üniversitesi sağlık sempozyumuna ev sahipliği yaptı!

Harran Üniversitesi (HRÜ) Tıp Fakültesi Eğitim ve Araştırma Hastanesinin ev sahipliğinde Türkiye Endokrinoloji ve Metabolizma Derneği tarafından "18. Ulusal Hipertansiyon, Dislipidemi ve Obesite Eğitim Sempozyumu" düzenleniyor. Harran Üniversitesi Tıp Fakültesi konferans salonunda gerçekleştirilen sempozyumda başta kalp-damar hastalıkları, tansiyon yükseltiliği, kolesterol bozukluklarına neden olan olumsuzluklar ve hastalıklar hakkında alanlarında uzman akademisyenler tarafından tartışılacak.

### Prefabrikasyon Sempozyumu Şanlıurfa'da yapıldı

Harran Üniversitesi ve Türkiye Prefabrikatörleri Birliği işbirliği ile 15. Prefabrikasyon Sempozyumu düzenlendi.

Sempozyumun açılış konuşmasını yapan Prof. Dr. Mehmet Sabri Çelik, "Türkiye Prefabrikatörleri Birliği'nin düzenlediği 15. Prefabrikasyon Sempozyumu Şanlıurfa'da yapıldı. Sempozyuma Harran Üniversitesi'nden de katılım sağlandı. Sempozyumun amacı, prefabrikasyon sektörünün gelişmesini sağlamak ve sektörün sorunlarını çözmektir."

### Rektör Çelik üreticileri davet etti!

Harran Üniversitesi Rektörü Prof. Dr. Mehmet Sabri Çelik, Birecik'teki alabalık üreticilerini Teknokent'te firma kurarak Ar-Ge yapmaya davet etti.

Rektör Çelik, Birecik'teki alabalık üreticilerini Teknokent'te firma kurarak Ar-Ge yapmaya davet etti. Rektör Çelik, "Birecik'teki alabalık üreticilerini Teknokent'te firma kurarak Ar-Ge yapmaya davet etti. Rektör Çelik, "Birecik'teki alabalık üreticilerini Teknokent'te firma kurarak Ar-Ge yapmaya davet etti."

### Harran Üniversitesi'nde rekor: Artış var!

Yükseköğretim Kurumları Sınavı tercih sonuçlarının açıklanmasıyla Harran Üniversitesi'ni tercih eden öğrencilerin sayısında önceki yıllara oranla önemli bir artış görüldü. Harran Üniversitesi'nde bazı branşlarda yüzde yüz doluluk oranına ulaşıldığını söyleyen Rektör Prof. Dr. Mehmet Sabri Çelik, programlara göre üniversitemizi tercih eden öğrencilerin ve lisans düzeyinde toplamda 5 bin 257 öğrenci olduğunu ve bu sayıya göre tercih önüne geçtiğini belirtti.

### 'Derin Uzayda Bilim'

Amerikalı Havacılık ve Uzay Ajansı'nda (NASA) görevli Türk bilim adamı Dr. Umut Yıldız, Harran Üniversitesi Bilim ve Teknoloji Kulübü'ne ziyaretleriyle, bilim tutkunu gençlerle bir araya geldi.

Dr. Umut Yıldız, O.M.B.E. Eğitim Müdürlüğü Konferans Salonu'nda "Derin Uzayda Bilim" başlıklı sunumunu gerçekleştirdi. Sunumun ardından soru-cevap oturumuna geçildi. Prof. Dr. Mehmet Sabri Çelik, Bilim Yürütücüsü Prof. Dr. Mehmet Hancı, O.M.B.E. Eğitim Müdürlüğü yetkilileri, öğrenciler ve öğretmenler hazır bulundu.

### HRÜ öğrencileri ekonomik kalkınma projesi ile ödül aldı

Mardin Artuklu Üniversitesi'nin düzenlediği, ilkenin dört bir yanından üniversite öğrencilerinin katıldığı İnovatif Çözüm Zirvesi'19 Hackathon etkinliğinde Harran Üniversitesi'nin temsil katılan Bilim ve Teknoloji Kulübü takımı, "Uçuzlukun Gemileri" projesiyle dereceye girerek 3. liik ödülünü almaya hak kazandı.

Harran Üniversitesi Bilgisayar Mühendisliği öğrencileri Mustafa Şimşek, Mehmet Koç, Gülay Turcan, Muhammed Said Ağacı ve Mehmet Nazım Korkmaz, Güneydoğu Anadolu Bölgesi'nin ekonomik kalkınması ile ilgili bir proje geliştirdiler.

### HARRAN ÜNİVERSİTESİ İLK 3'TE

Tüm dünyanın kabul ettiği Scopus ve Web Of Science bilimsel makale veritabanlarında yapılan araştırmaya göre Harran Üniversitesi rektörü Prof. Dr. Mehmet Sabri Çelik, bilimsel yayın ve atıf sayısı olarak Koç ve Ortaçoğlu Teknik Üniversiteleri rektörlerinin ardından ikinci sıraya yerleşti.

**SİMSEL ATP NERİNT?**

ATP, bilimsel araştırmaların, diğer bilimsel faaliyetlerin ve sosyal sorumluluk faaliyetlerinin finansmanı için kullanılan bir araçtır. Harran Üniversitesi'nde de bu amaçla çalışmalar yapılmaktadır. Prof. Dr. Mehmet Sabri Çelik, "ATP'nin bilimsel araştırmaların finansmanı için kullanılması önemlidir. Harran Üniversitesi'nde de bu amaçla çalışmalar yapılmaktadır."



## 2. Performans Sonuçları Tablosu

<b>Amaç</b>	<b>A1: Eğitim Öğretim Kalitesini Geliştirmek ve Sürekliliğini Sağlamak</b>
<b>Hedef</b>	H1.1 Etkili sosyo-kültürel ve eğitsel imkanlarla öğrenci sayısı artırılabacaktır
<b>Sorumlu Birim</b>	Öğrenci İşleri Daire Başkanlığı
<b>Performans Göstergesi</b>	<b>2019</b>
PG1.1.1 Üniversite Doluluk Oranı (%)	%90,52
PG1.1.2 Uluslararası değişim programlarından yararlanan öğrenci sayısı	38
PG1.1.3 Yabancı uyruklu öğrenci sayısının toplam öğrenci sayısına oranı (%)	%11,55
PG1.1.4 Üniversite giriş sınavlarında ilk 100.000’de olup üniversitemizi tercih eden Lisans öğrenci sayısı	562



<b>Amaç</b>	<b>A1: Eğitim Öğretim Kalitesini Geliştirmek ve Sürekliliğini sağlamak</b>
<b>Hedef</b>	H1.2 Eğitim öğretim programlarının nicelik ve niteliği artırılacaktır
<b>Sorumlu Birim</b>	Öğrenci İşleri Daire Başkanlığı
<b>Performans Göstergesi</b>	<b>2019</b>
PG1.2.1 Akredite olan önlisans program sayısının toplam önlisans program sayısına oranı (%)	0
PG1.2.2 Akredite olan lisans program sayısının toplam lisans program sayısına oranı (%)	%3
PG1.2.3 Akredite olan lisansüstü program sayısının toplam lisansüstü program sayısına oranı (%)	0
PG1.2.4 Program Sayısı (Önlisans-Lisans-Lisansüstü)	237



<b>Amaç</b>	<b>A1: Eğitim Öğretim Kalitesini Geliştirmek ve Sürekliliğini sağlamak</b>
<b>Hedef</b>	H1.3 Uygulamalı eğitim modelini yaygınlaştırılacak ve öğrenci niteliği yükseltilecektir
<b>Sorumlu Birim</b>	Akademik ve İdari Birimler
<b>Performans Göstergesi</b>	<b>2019</b>
PG1.3.1 Staj imkânı sağlanan öğrenci sayısı	2142
PG1.3.2 Zorunlu Uygulamalı Eğitim Gören Öğrenci Sayısı	49
PG1.3.3 Girişimcilik ve kariyer konulu seminer sayısı	34
PG1.3.4 İşletmelere Yapılan Öğrenci Ziyaret Sayısı	47





<b>Amaç</b>	<b>A1: Eğitim Öğretim Kalitesini Geliştirmek ve Sürekliliğini sağlamak</b>
<b>Hedef</b>	H1.4 Üniversitenin sahip olduğu imkanlardan öğrenciler maksimum yararlanacaktır
<b>Sorumlu Birim</b>	Sağlık Kültür ve Spor Daire Başkanlığı- Öğrenci İşleri Daire Başkanlığı
<b>Performans Göstergesi</b>	<b>2019</b>
PG1.4.1 Kısmi Zamanlı Çalışma İmkani Sağlanan Öğrenci Sayısı	368
PG1.4.2 Yabancı Dil Hazırlık Okuyan Öğrenci Sayısı	526
PG1.4.3 Ücretsiz Yemek Bursu Verilen Öğrenci Sayısı	327
PG.1.4.4 Günlük Yemek Yiyen Ortalama Öğrenci Sayısı	2.300
PG.1.4.5 Öğrenci Memnuniyet Düzeyi Oranı (%)	60,75



<b>Amaç</b>	<b>A2: Araştırma ve Geliştirme Kapasitesinin Geliştirilmesi</b>
<b>Hedef</b>	H2.1 Bilimsel ve teknolojik gelişime katkı sağlayan ileri düzeyde araştırmalar yapılarak, AR- GE bilinci artırılacaktır
<b>Sorumlu Birim</b>	Harran Üniversitesi Bilimsel Araştırmalar Koordinatörlüğü
<b>Performans Göstergesi</b>	<b>2019</b>
PG2.1.1 BAP Tarafından Desteklenen Projelerin Toplam Bütçesi	7.098.959,71 TL
PG2.1.2 TÜBİTAK ve Diğer Kamu Kuruluşları Tarafından Desteklenen Projelerin Toplam Bütçesi	4.256.150,00 TL
PG2.1.3 Uluslararası Kuruluşlar Tarafından Desteklenen Projelerin Toplam Bütçesi	2.663.253,49 TL
PG2.1.4 Proje Yazma Kurslarına Katılımcı Sayısı	75
PG2.1.5 Patent, Faydalı Model, Endüstriyel Tasarım Sayısı ve Tescil Sayısı	3



<b>Amaç</b>	<b>A2: Araştırma ve Geliştirme Kapasitesinin Geliştirilmesi</b>
<b>Hedef</b>	H2.2 Uluslararası alanlarda yapılan yayınların nitelik ve niceliği arttırılacaktır.
<b>Sorumlu Birim</b>	Tüm Akademik Birimler
<b>Performans Göstergesi</b>	<b>2019</b>
PG2.2.1 AHCI, SSCI, SCI, SCI-Exp. İndekslerindeki Yayın Sayısı	522
PG2.2.2 Diğer İndekslerde Taranan Yayın Sayısı	362
PG2.2.3 Öğretim Üyesi Başına Düşen Yayın Sayısı	0,15
PG2.2.4 Öğretim Üyesi Başına Düşen Atıf Sayısı ( Ahc1, Ssc1, Sc1, Sc1-Exp)	1,23
PG2.2.5 Yayın Başına Düşen Atıf Sayısı ( Ahc1, Ssc1, Sc1, Sc1-Exp)	1,05



<b>Amaç</b>	<b>A2: Araştırma ve Geliştirme Kapasitesinin Geliştirilmesi</b>
<b>Hedef</b>	H2.3 Lisansüstü araştırmaları nitelik ve nicelik olarak iyileştirilecektir
<b>Sorumlu Birim</b>	Enstitüler- Tüm Akademik Birimler
<b>Performans Göstergesi</b>	<b>2019</b>
PG2.3.1 Öğretim Üyesi Başına Düşen Yüksek Lisans Tez Sayısı	7
PG2.3.2 Öğretim Üyesi Başına Düşen Doktora Tez Sayısı	5,55
PG2.3.3 Uygulama ve Araştırma Merkezlerinde Lisansüstü Eğitim Yapan Öğrenci Sayısı	36
PG2.3.4 İlgili Sektör Tarafından Desteklenen Uygulamalı Tez Sayısı	0
PG2.3.5 İlgili Sektör Tarafından Desteklenen Uygulamalı Tez Sayısının Toplam Lisansüstü Tez Sayısına Oranı	0



<b>Amaç</b>	<b>A2: Araştırma ve Geliştirme Kapasitesinin Geliştirilmesi</b>
<b>Hedef</b>	H2.4 Teknoloji Geliştirme Bölgesinin kapasitesi arttırılacaktır
<b>Sorumlu Birim</b>	Teknokent
<b>Performans Göstergesi</b>	<b>2019</b>
PG2.4.1 Teknokent'te Kurulacak Yeni Birimlerin Sayısı (Kuluçka Merkezi, Laboratuvarlar, Atölyeler ve Prototip Merkezi, Fetlab vb.)	3
PG2.4.2 Teknokent'te Faaliyet Gösteren Üniversitemiz Öğrenci ve Öğretim Elemanlarının Kuracakları Kuluçka Şirket Sayısı	1
PG2.4.3 Teknokent'te Faaliyet Gösteren Öğretim Elemanlarının ve Öğretim Elemanları ile Firmaların Birlikte Yürüttükleri Arge ve Girişimcilik Projelerinin Sayısı	8
PG2.4.4 Teknoloji ve Geliştirme Bölgesinde Yazılım Mükemmeliyet Merkezi Tamamlanma Oranı	0
PG2.4.5 Teknokent Doluluk Oranı (%)	%46



<b>Amaç</b>	<b>A3: Kurumsal kapasite iyileştirilecektir</b>
<b>Hedef</b>	H3.1 Altyapı ve fiziksel alanlar geliştirilecektir
<b>Sorumlu Birim</b>	Yapı İşleri ve Teknik Daire Başkanlığı- Bilgi İşlem Daire Başkanlığı-Tüm Akademik Birimler
<b>Performans Göstergesi</b>	<b>2019</b>
PG3.1.1 Kapalı Alan (m <sup>2</sup> )	499.670,55
PG3.1.2 Bakım Onarım İş Sayısı	161
PG3.1.3 Peyzaj ve Ağaçlandırma Düzenlemesi Yapılan Alan (m <sup>2</sup> )	10.000
PG3.1.4 Atık Su Arıtma Tesisi Projesi Tamamlanma Oranı (%)	0
PG3.1.5 Teknoloji Tabanlı Sistemle Desteklenen Derslik Sayısı	275



<b>Amaç</b>	<b>A3: Kurumsal Kapasiteyi Geliştirmek</b>
<b>Hedef</b>	H3.2 Beşerî kaynakların nicelik ve niteliği geliştirilecektir
<b>Sorumlu Birim</b>	Personel Daire Başkanlığı
<b>Performans Göstergesi</b>	<b>2019</b>
PG3.2.1 Akademik Personelin Memnuniyet Düzeyi Oranı (%)	46,52
PG3.2.2 İdari Personelin Memnuniyet Düzeyi Oranı (%)	46,33
PG3.2.3 Hizmetiçi Eğitim ve Gelişim Semineri Sayısı	12
PG3.2.4 Akademik ve İdari Personel Sayısı	2.947



<b>Amaç</b>	<b>A3: Kurumsal Kapasiteyi Geliştirmek</b>
<b>Hedef</b>	H3.3 Yönetim Bilgi Sistemleri alt yapısı güçlendirilecektir
<b>Sorumlu Birim</b>	Bilgi İşlem Daire Başkanlığı
<b>Performans Göstergesi</b>	<b>2019</b>
PG3.3.1 Güncellenen Yazılım Program Sayısı	2
PG3.3.2 Kullanılan Yazılım Program Sayısı	9
PG3.3.3 Yönetime Sunulan Rapor Sayısı	2
PG3.3.4 Access Point Sayısı	581
PG3.3.5 İnternet Hızı	1.250 Mbps





<b>Amaç</b>	<b>A3: Kurumsal Kapasiteyi Geliştirmek</b>
<b>Hedef</b>	H3.4 Kaynakların etkin ve verimli kullanılması için mali yönetim sistemi güçlendirilecektir
<b>Sorumlu Birim</b>	Strateji Geliştirme Daire Başkanlığı
<b>Performans Göstergesi</b>	<b>2019</b>
PG3.4.1 Özgelirlerin bütçe içerisindeki payı (%)	9
PG3.4.2 İç Kontrol Sistemi Eylem Planı Tamamlanma Oranı (%)	76
PG3.4.3 Bütçe Dışı Kaynakların Bütçeye Oranı (%)	75



<b>Amaç</b>	<b>A4: Yerel ve Bölgesel Dinamiklerin İşbirliğiyle Kalkınmaya Öncülük Etmek</b>
<b>Hedef</b>	H4.1 Kalkınmanın öncelikli olduğu alanlarda eğitim, araştırma, danışmanlık ve teknik hizmetler içerikli ortak projeler geliştirilecektir
<b>Sorumlu Birim</b>	HÜBAK, HARUSEM, Akademik Birimler
<b>Performans Göstergesi</b>	<b>2019</b>
PG4.1.1 İlimizin kalkınmasına yönelik yapılan yeni proje sayısı	16
PG4 1.2 İlimizin kalkınmasına yönelik yapılan faaliyet sayısı	14



<b>Amaç</b>	<b>A4: Yerel ve Bölgesel Dinamiklerin İşbirliğiyle Kalkınmaya Öncülük Etmek</b>
<b>Hedef</b>	H4.2: Tarım ve hayvancılığın geliştirilmesine yönelik proje ve faaliyetler artırılabacaktır
<b>Sorumlu Birim</b>	Ziraat Fakültesi – Veteriner Fakültesi- HÜBAK
<b>Performans Göstergesi</b>	<b>2019</b>
PG4.2.1 Tarım ve hayvancılıkla ilgili yapılan proje sayısı	4
PG4.2.2 Tarım ve hayvancılıkla ilgili yapılan faaliyet sayısı	5



<b>Amaç</b>	<b>A4: Yerel ve Bölgesel Dinamiklerin İşbirliğiyle Kalkınmaya Öncülük Etmek</b>
<b>Hedef</b>	H4.3 Bölgenin doğal, tarihî ve kültürel değerlerini tanıtip geliştirmeye yönelik faaliyetler artırılacaktır.
<b>Sorumlu Birim</b>	HÜBAK, HARUSEM, Akademik Birimler- Üniversitesi Proje Destek Ofisi
<b>Performans Göstergesi</b>	<b>2019</b>
PG4.3.1 İlimizin tarihi ve kültürel yapılarına yönelik proje sayısı	2
PG4.3.2 İlimizin tarihi ve kültürel yapılarına yönelik faaliyet sayısı	7



<b>Amaç</b>	<b>A4: Yerel ve Bölgesel Dinamiklerin İşbirliğiyle Kalkınmaya Öncülük Etmek</b>
<b>Hedef</b>	H4.4 Araştırma ve Uygulama Hastanesi ile Diş Hekimliği Hastanesinin verdiği hizmetler geliştirilecek ve verimliliği artırılacaktır
<b>Sorumlu Birim</b>	Araştırma ve Uygulama Hastanesi – Diş Hekimliği Hastanesi
<b>Performans Göstergesi</b>	<b>2019</b>
PG4.4.1 Hastaneden Yararlanan Hasta Sayısı	681.924
PG4.4.2 İl Dışından Hizmet Verilen Hasta Sayısı	12.374
PG4.4.3 Ameliyat Sayısı	37.126
PG4.4.4 Hasta Memnuniyet Düzeyi Oranı (%)	%84



# KURUMSAL KABİLİYET VE KAPASİTENİN DEĞERLENDİRİLMESİ



## A) GÜÇLÜ VE ZAYIF YÖNLER

### Güçlü Yönler

- Ulusal ve uluslararası düzeyde prestije sahip üniversitelerden doktoralı genç ve değişime açık akademik kadronun deneyimli akademik kadro ile bir arada bulunması
- Üniversitenin yönetilebilir bir büyüklükte olması
- Üniversite yönetiminin yeniliklere açık ve katılımcı bir anlayışa sahip olması
- Her türlü gelişme potansiyeline sahip bir kampüse sahip olunması
- Üniversitenin birçok medeniyete ev sahipliği yapan, çok derin ve zengin bir tarihi, kültürel birikime sahip bir şehirde yer alması
- Üniversitenin, cumhuriyet tarihinin en kapsamlı projesi olan GAP'ın merkezi olan bir şehirde yer alması
- Öğrenci merkezli yönetim anlayışının uygulanmasındaki kararlılık
- Sosyal ve kültürel faaliyetlerin desteklenmesindeki kararlılık
- Sağlık alanında yürütülen hizmetlerin çeşitliliğinin ve niteliğinin ulusal standartlarda olması
- Tüp bebek ve bazı organ nakli uygulamalarında önemli referans merkezi olunması
- Kaynak ve bilgiye erişim imkanlarını kolaylaştıran zengin veri tabanlarına sahip kütüphaneye sahip olunması
- Tüm üniversitelerin ve özel sektörün bilimsel araştırmalarında ve Ar-Ge faaliyetlerinde ileri hesaplamalar yapabilmeleri için gerekli altyapıyı sağlayan Yüksek Başarımlı Hesaplama Merkezine sahip olunması
- Bölgenin sosyal ve ekonomik gelişimine katkı sunacak araştırma merkezlerine sahip olunması
- Bölgenin sahip olduğu tarihi kültürel mirasın üniversiteye yüklediği sorumlulukla çok çeşitli kongre, sempozyum, konferans vb. etkinliklerin desteklenmesi ve ev sahipliği yapabilecek imkanlara sahip olunması
- Fakültelerin akreditasyon çalışmalarındaki artışlar
- Öğrencilerin beklenti ve şikayetlerini değerlendiren mekanizmaların ve geri bildirim uygulamalarının etkin çalıştırılması
- Öğrenci kulüplerinin çeşitliliği ve yeterli desteğin sağlanması
- Kurumsal bir işleyiş içinde kısmi zamanlı öğrenci çalıştırabilme imkanının sağlanması
- Kaydolma, kayıt yenileme, ders seçimi gibi eğitim-öğretim süreçleriyle ilgili faaliyetlerde teknolojik desteğin güçlü olması
- Akademik yayın sayılarında ve Bilimsel Araştırma Projesi sayılarında artış
- İş süreçlerinin tümüyle otomasyon programları üzerinden (EBYS, PDKS, OBS) takibinin yapılması
- Birçok birimin kendi çabalarıyla yürüttüğü sosyal sorumluluk çalışmalarının olması
- Nitelikli işgücünün çok yetersiz olduğu ve Suriyeli nüfusun çok yoğun olduğu bölgede Sürekli Eğitim Uygulama ve Araştırma Merkezi tarafından hem yerleşik nüfus için hem de Suriyeli vatandaşlar için çok çeşitli meslek edindirme kurslarının düzenleniyor olması



## Zayıf Yönler

- 🔔 Akademik personel sayısının yetersizliği
- 🔔 Akademik personelin ders yüklerindeki fazlalığın, yayın/proje performanslarını olumsuz etkilemesi
- 🔔 Akademik ve idari personel performans değerlendirme sisteminin olmaması
- 🔔 Kaynakların etkili kullanılmaması
- 🔔 Ulusal ve uluslararası üniversitelerle akademik ve öğrenci hareketliliğinin istenilen düzeyde olmaması
- 🔔 Kurumsal kimliğin henüz istenilen düzeyde olmaması
- 🔔 Ulaşım güçlüklerinin bulunması
- 🔔 İnsan kaynakları planlamasının istenilen düzeyde olmaması
- 🔔 İdari personelin etkin kullanımının/çalışma verimliliğinin istenilen düzeyde olmaması
- 🔔 Mezunlarla iletişim eksikliği, mezun takip sisteminin olmaması ve mezunlarla ilgili veri tabanının yeterli olmaması
- 🔔 Teknokentin işlevsel hale getirilemeyişi
- 🔔 Üniversite sanayi işbirliğinin ve AR-GE faaliyetlerinin yeterli olmaması
- 🔔 Üniversitenin dış paydaşlarla ilişkilerinin yeterli olmaması ve ilişkilerin kurumsallaşamaması
- 🔔 Kariyer planlama ve geliştirme merkezinin olmayışı
- 🔔 Yabancı dil eğitiminin yetersizliği
- 🔔 Akreditasyon çalışmalarında artış olmasına rağmen istenilen düzeyde olunamaması
- 🔔 Sosyal ve kültürel etkinliklere katılımın yetersizliği
- 🔔 Akademik danışmanlık sisteminin yeterli/etkin çalışmaması
- 🔔 Üniversite kitap satış merkezinin olmaması
- 🔔 Psikolojik danışma ve rehberlik merkezinin olmaması
- 🔔 Araştırma merkezlerinde yeterli sayıda uzman ve idari personel istihdam edilememesi
- 🔔 Müfredat güncelleme/TYÇÇ çalışmalarında istenilen düzeyde olunamaması
- 🔔 Güneydoğu Anadolu Bölgesinin sosyo-ekonomik yapısal sorunlarının farklı bölgelerdeki akademisyen ve öğrencilerin üniversitemizi tercih etmesini güçleştirilmesi
- 🔔 Uluslararası ofis hizmetlerinin yetersiz olması
- 🔔 Çalışanların iş motivasyonu, işbirliği ve takım çalışma kültürlerinin yeterli düzeyde olmaması
- 🔔 Birimler arasında koordinasyon eksiklerinin bulunması
- 🔔 Engelli öğrencilere yönelik uygulamaların ve rehberlik hizmetlerinin yeterli düzeyde olmaması
- 🔔 Ders materyallerinin internet üzerinden paylaşımının yetersiz olması
- 🔔 Üniversitenin sağlayabileceği hizmet ve faaliyetlerin bölgede yeterince bilinmiyor olması
- 🔔 Stratejik plan kapsamında performans sonuçlarına yönelik değerlendirmelerin yeterli olmaması





- ❖ Uygulanan anketlerin sonuçlarına göre bilgilendirme/değerlendirme çalışmalarının yeterli düzeyde olmaması
- ❖ Öğrenci merkezli yönetim anlayışının uygulanmasında büyük bir kararlılık olmasına rağmen bu yönde istenilen adımların henüz tam olarak atılmamış olması
- ❖ MYO'larda akademik ve idari anlamda önemli yapısal sorunların bulunması, fiziksel ve mekansal yetersizlikler
- ❖ Özellikle zorunlu staj uygulaması olan fakülte ve programlar için şehirde staj olanaklarının sınırlı olması



## B) FIRSAT VE TEHDİTLER

### Fırsatlar

- 🔔 Bölgede nitelikli işgücü talebinin olması
- 🔔 Sanayi AR-GE projelerine verilen desteklerin artması, kamu ve özel kesimin giderek artan proje ihtiyaçları
- 🔔 Şanlıurfa'nın Türkiye'nin en genç ili olması ve dolayısıyla yükseköğretime olan ihtiyaç
- 🔔 Farklı kültürlerin bir arada olduğu bir bölgede olunmasının özellikle sosyal bilimlerdeki çalışma alanlarını zenginleştirmesi
- 🔔 Şanlıurfa'nın ekonomik açıdan büyük bir gelişme potansiyeline sahip olması
- 🔔 Üniversitenin sahip olduğu beşerî ve fiziki sermaye birikimi ile bölgenin gelişimine yön verebilecek bir güce sahip olması
- 🔔 Tam donanımlı bir araştırma hastanesinin varlığı
- 🔔 Bölgedeki kamu kurumlarının üniversiteden beklentisinin büyük olması
- 🔔 Şehrin coğrafi konumu
- 🔔 Bölgedeki tarım ve hayvancılık potansiyelinin yüksekliği
- 🔔 Bölgedeki gelişmelerin ulusal ve uluslararası araştırmacıları bölgeye çekmesine bağlı olarak üniversitenin yabancı öğretim elemanı istihdam etmesinin kolaylaşması
- 🔔 Sınır ülkelerindeki gelişmelerin BM, Dünya Sağlık Örgütü gibi çok uluslu örgütleri bölgeye çekmesi ve bu örgütlerle ortak çalışma/proje hazırlama imkanlarının genişlemesi
- 🔔 GAP'ın merkezinde bulunulması nedeniyle GAP üzerinden akredite olan kalkınma programlarının hazırlanmasında ve çeşitli kaynakların kullanılmasında üniversitenin önemli bir sorumluluğa sahip olması
- 🔔 Bölgenin sosyal, kültürel ve tarihi zenginliği ile önemli bir turizm potansiyeline sahip olması
- 🔔 Ulaşım imkanlarının gelişmesi
- 🔔 Sınır ülkelerine yakınlığı nedeniyle yabancı öğrenci ve öğretim elemanı çekme potansiyeli
- 🔔 Kentte başka bir üniversitenin olmaması



## Tehditler

- ❖ Başarılı öğrencilerin ilk tercih sıralamalarında büyük şehirlerdeki üniversiteleri tercih etmeleri
- ❖ Nitelikli personel istihdamında karşılaşılan sorunlar
- ❖ Bölgede açılan yeni üniversitelerin akademik ve idari personele olan yoğun talebi
- ❖ Ülke genelinde üniversite sayılarındaki artış
- ❖ Öğrenci niteliğinde giderek artan gerilemeler
- ❖ Ortaöğretimde yaşanan sorunların yükseköğretime yansması
- ❖ Şanlıurfa'nın sosyal imkanlarının yetersizliğinin öğretim elemanlarının ve öğrencilerin tercihlerine yansması
- ❖ Bazı diploma programlarında istihdam edilebilirliğin giderek azalması
- ❖ Yeni öğrenme sistemleri ve yeni eğitim teknolojilerinin yüksek yatırım maliyetleri
- ❖ Mezunların iş bulma konusunda yaşadıkları zorluklar
- ❖ Bölgenin bazı ekonomik ve sosyal göstergelerindeki olumsuzluklar
- ❖ Üniversitelerarası sıkı rekabet
- ❖ Sık yapılan mevzuat değişiklikleri ve bu değişikliklere uyumda yaşanan güçlükler
- ❖ Öğretim elemanı yetersizliğine bağlı olarak kapatılma durumunda olan program ve bölümlerin varlığı
- ❖ Bütçe kısıtlarının varlığı



# EKLER



### İÇ KONTROL GÜVENCE BEYANI

Üst yönetici olarak yetkim dahilinde;

Bu raporda yer alan bilgilerin güvenilir, tam ve doğru olduğunu beyan ederim.

Bu raporda açıklanan faaliyetler için bütçe ile tahsis edilmiş kaynakların, planlanmış amaçlar doğrultusunda iyi mali yönetim ilkelerine uygun olarak kullanıldığı ve iç kontrol sisteminin işlemlerin yasallık ve düzenliliğine ilişkin yeterli güvenceyi sağladığımı bildiririm.

Bu güvence, üst yönetici olarak sahip olduğum bilgi ve değerlendirmeler, iç kontroller, iç denetçi raporları ile Sayıştay raporları gibi bilgim dahilindeki hususlara dayanmaktadır.

Burada raporlanmayan, idarenin menfaatlerine zarar veren herhangi bir husus hakkında bilgim olmadığını beyan ederim. Şanlıurfa – 2020

**Prof. Dr. Mehmet Sabri ÇELİK**  
**Rektör**



### **MALİ HİZMETLER BİRİM YÖNETİCİSİNİN BEYANI**

Mali hizmetler birim yöneticisi olarak yetkim dahilinde;

Bu idarede, faaliyetlerin mali yönetim ve kontrol mevzuatı ile diğer mevzuata uygun olarak yürütüldüğünü, kamu kaynaklarının etkili, ekonomik ve verimli bir şekilde kullanılmasını temin etmek üzere iç kontrol süreçlerinin işletildiğini, izlendiğini ve gerekli tedbirlerin alınması için düşünce ve önerilerimin zamanında üst yöneticiye raporlandığını beyan ederim.

İdaremizin 2019 yılı Faaliyet Raporunun “III/A- Mali Bilgiler” bölümünde yer alan bilgilerin güvenilir, tam ve doğru olduğunu teyit ederim. Şanlıurfa – 2020

**Mehmet Emin ÇOBAN**  
**Strateji Geliştirme Daire Başkanı**