

HARRAN ÜNİVERSİTESİ
UZAKTAN EĞİTİM UYGULAMA VE ARAŞTIRMA MERKEZİ

SINAV İŞLEMLERİ SİSTEMİ
ÖĞRENCİ KILAVUZU

ÇEVİRİMİÇİ (ONLINE) SINAVLAR İÇİN

Sınav sistemine erişim için aşağıdaki linke tıklayınız.

<https://sis1.harran.edu.tr/login>



Çevrimiçi Sınav Sistemi

Öğrenci Numarası

Ben robot değilim



Giriş Yap

1. Açılan ekranda (üstteki görsel) öğrenci numaranızı ve şifre olarak **Öğrenci No_TCKimlikNoSonDörtRakam** giriniz.

Örnek: Öğrenci No: 229999999; TCKN: 01234567890 ise;

Şifre: 229999999_7890

SINAV SİSTEMİ HAKKINDA ÖNEMLİ BİLGİ

1. Sınav sorularını dikkatli okuyun ve işaretlediğiniz cevaptan emin olduğunuz takdirde sonraki soruya geçin. **SORULARA GERİ DÖNÜLEMEMEKTEDİR.**
2. Eğer bir soruyu boş bırakmak istiyorsanız ilgili seçeneği işaretleyin.
3. Sorularınızın hepsini işaretlediğinizde aktif olan Sınavı Bitir butonuna tıklayarak sınavınızı bitirebilirsiniz.
4. Sınav süresi bittiğinde sınavınız otomatik olarak bitirilecektir.
5. **SINAV BAŞLADIĞINDA AÇILAN SAYFA HARİCİNDE HİÇBİR ALANA TIKLAMA YAPMAYIN VE BAŞKA BİR PENCERE, SAYFA VEYA PROGRAM AÇMAYA ÇALIŞMAYIN. BU TARZ GİRİŞİMLER SİSTEM TARAFINDAN KAYDEDİLECEK VE İLGİLİ DERSİN ÖĞRETİM ELEMANINA BİLDİRİLECEKTİR.**
6. Sınav sırasında tarayıcınızın Geri tuşuna basılması veya sayfanın yenilenmesi şüpheli durum olarak kaydedilir ve sistemden atılmanıza sebep olabilir. Sisteme tekrar giriş yapmaya çalışarak vakit kaybedebilirsiniz ve art niyet tespit edildiğinde sınavınız iptal edilebilir.
7. Sınav sayfası herhangi bir sebepten dolayı kapanırsa sınav sistemine tekrar giriş yaparak sınavınıza kaldığınız sorudan devam edebilirsiniz.
8. Sınav sırasında internetinizin kesilmesi durumunda ya internet bağlantınız tekrar sağlanana kadar bir işlem yapmadan bekleyin ya da sınav sekmesini veya sayfasını kapatın ve internet bağlantısı tekrar sağlandığında sınav sistemine tekrar giriş yaparak sınavınıza kaldığınız sorudan devam edin.
9. Sistem hakkında sorun veya görüşlerinizi serafettinyilmaz@harran.edu.tr adresi üzerinden bizimle paylaşabilirsiniz.

Bilgilendirmeyi okudum.

Kapat

3. Sisteme giriş yaptıktan sonra karşınıza sınav bilgilendirme metni çıkacaktır; dikkatle okuyunuz. «**Bilgilendirmeyi okudum**» alanını işaretlemeden Kapat butonu aktif olmayacaktır. İlgili alanı işaretledikten sonra «**Kapat**» butonuna tıklayıp bilgilendirmeyi kapatabilirsiniz.

Sınavlarınız

DENEME (0000001) => Dönem Arası Sınav 05:34

Sınavın başlamasına
kalan süre

Pasif
buton

Sınavlarınız

DENEME (0000001) => Dönem Arası Sınavı

Aktif
buton

4. Herhangi bir dersinizin sınavı için sisteme, sınava en fazla 10 dakika kala giriş yapabilirsiniz.
5. Henüz saati gelmemiş bir sınavınız için sistemde sınava kalan süreyi gösteren bir geri sayım sayacı göreceksiniz. Sınav saati geldiğinde bu buton giriş için aktif olacaktır; tıklayıp sınavınıza giriniz.
6. Burada önemli olan husus bölüm derslerinizin sınavları, süreli sınavlar olduğu için sınava geç girdiğinizde sınavın bitimine kalan süre sizin için sınav süresi olacaktır. Ekstra bir süre verilmez.

Sınavlarınızda üç farklı soru tipiyle karşılaşabilirsiniz. Bunlar: çoktan seçmeli (test), açık uçlu veya kısa cevaplı sorular. Aynı zamanda sorularınız, öğretim elemanının tercihine dayalı olarak formül içeren, görsel içeren veya ses dosyası içeren sorulardan oluşabilmektedir.

Kalan Zaman

46 21

DENEME (5 Soru) → Soru sayısı

Soru 1

Bu bir **deneme** sorusu mudur?

A) Hayır

B) Bilmiyorum

C) Evet

Bu Soruyu Boş Bırakmak İstiyorum.

[Sonraki Soru](#)

7. Sınav ekranının üst kısmında sınavın bitmesine kalan süreyi görebilirsiniz. Onun altında ders ismini ve parantez içinde sınavın kaç sorudan oluştuğunu görebilirsiniz. Bir sonraki soruya geçebilmeniz için mevcut soruyu cevaplamanız veya «**Bu Soruyu Boş Bırakmak İstiyorum**» seçeneğini işaretlemeniz gerekmektedir. Aksi takdirde «**Sonraki Soru**» butonu aktif olmayacaktır.
8. **İşaretleyerek veya boş bırakarak geçtiğiniz sorulara tekrar geri dönüş yapamayacaksınız.**

DENEME (5 Soru)

Soru 2



Tam ekran görüntülemek için görsele tıklayınız



Resimdeki kimdir?

- A) Yoda
- B) Beebop
- C) Tweety
- D) Boss Baby
- E) Rintintin
- Bu Soruyu Boş Bırakmak İstiyorum.

Sonraki Soru











9. Sınavınızda görsel içeren bir soru sorulmuş olabilir. Görselin üzerine tıkladığınızda tam ekran olarak görüntüleniz mümkündür. Tam ekran modunda görsele tekrar tıkladığınızda normal boyutuna dönecektir.

DENEME (5 Soru)

Soru 3

$\int_{-\infty}^{\infty} \sqrt{\sqrt{x^n} + 1/\alpha + \beta\gamma}$ ifadesini çözümlayiniz.

Cevap

B I U     x_2 x^2   **f_x** Normal   Sans Serif  










Bu Soruyu Boş Bırakmak İstiyorum.

Sonraki Soru

10. Sınavınızda formüllü bir soru sorulmuş olabilir. Soruyu cevaplariken formül yazmanız gerektiğinde Cevap kutucuğunun üst satırında yer alan menüden « f_x » işaretine tıklayarak formülünüzü yazabilirsiniz.

11. Formül yazma ile ilgili kılavuzumuz HARUZEM web sayfamızda «Öğrenci Kılavuzları» menüsünde mevcuttur.

Cevap

B I U     x_2 x^2  Normal   Sans Serif  

Formül Girin Save


$e = mc^2$

DENEME (5 Soru)

Soru 4

What is the answer to the ultimate question of life, the universe, and everything?

Cevap

B *I* U      x_2 x^2   f_x Normal    Sans Serif   

Bu Soruyu Boş Bırakmak İstiyorum.

Sonraki Soru

12. Sınavınızda açık uçlu veya kısa cevaplı bir soru sorulmuş olabilir. Bu tür sorularda en az bir karakterden oluşan cevap metnini yazdığınızda veya "Bu soruyu boş bırakmak istiyorum" seçeneğini işaretlediğinizde "Sonraki Soru" butonu aktif olacaktır.

Soru 5

▶ 0:00 / 3:07



Yukarıdaki müzik tarzı hakkında kısaca bilgi veriniz.

Cevap

B I U x_2 x^2 f_x Normal Sans Serif

Bu Soruyu Boş Bırakmak İstiyorum.

Sınavı Bitir

13. Sınavınızda sesli bir soru sorulmuş olabilir. Bu tür sorularda sesli soruyu dinlemek için, ses dosyasının üzerine gelerek oynatma tuşuna basınız. Ardından soruyu yanıtlayınız.

14. Son soruyu işaretlediğinizde «Sınavı Bitir» butonu aktif olacaktır. Sınavı bitirmek için ilgili butona tıklayabilirsiniz.

Resim dosyalarının görüntülenmesinde veya ses dosyalarının oynatılmasında sıkıntı yaşarsanız öncelikle başka bir tarayıcı kullanmayı deneyin. Hala sorun devam ediyorsa ilgili dersin öğretim elemanı ile görüşün. (Resimler ve ses dosyaları sistem tarafından değil öğretim elemanı tarafından sağlanmaktadır.)

DENEME

Cevaplarınız gönderildi. Sınavı bulunan diğer derslerinizi görmek için lütfen Tamam butonuna tıklayınız.

Tamam

15. Sınavı Bitir butonuna tıkladığınızda cevaplarınız sistemde kaydedilecek ve yukarıdaki mesaj belirecektir. Tamam butonuna tıklayarak sınav sayfasında ayrılabilirsiniz.
16. Sınavı Bitir butonuna basmasanız dahi, sınav süresi bitimine kadar sınav ekranında kaldığınızda sınavınız otomatik olarak sonlandırılacak ve sınavı tamamlamış sayılacaksınız.

Tamamlanmamış aktif sınavınız yok.



Çevrimiçi Sınav Sistemi

Öğrenci Numarası

17.Eğer yönlendirildiğiniz sayfada başka bir sınavınız yoksa sistemden otomatik olarak çıkarılacaksınız ve üst ekranda «**Tamamlanmamış aktif sınavınız yok**» ifadesini göreceksiniz.

Sınav Sistemiyle Bağlantınızın Kopması

DENEME (5 Soru)

Cevap

B I U G " " < /> |≡ ≡ x₂ x² ≡ ≡ f_x Normal ◊ A [X] Sans Serif ◊ ≡ I_x

Sınav esnasında soru ekranının boş gelmesi, yeni sorunun gelmemesi, soru numarası ilerlerken sorunun aynı kalması, işaretleme yapılamaması veya butonların aktif olmaması gibi sorunlar sınav sistemiyle bağlantınızın koptuğunun göstergesidir. Eğer ki internet bağlantınız aktifse, bu tür durumlarda vakit kaybetmeden tarayıcıyı kapatıp sisteme sınav süresi içerisinde yeniden girmeye çalışınız.

Sisteme girişte karřılařabileceėiniz bazı uyarılar ve nedenleri:

1. Sistem size «**Sisteme tanımlı deėilsiniz. Yetkili ile görüřün**» uyarısı veriyorsa ya bilgilerinizi yanlış girmiřsinizdir ya da çevrimiçi sınavı olan bir derse kayıtlı deėilsinizdir. Bilgilerinizi kontrol edin ve ders kayıtlarınızı OBS üzerinden teyit edin.
2. Sistem size «**Kullanıcı adı hatalı. Tekrar deneyin**» uyarısı veriyorsa öğrenci numaranızı yanlış girmiřsinizdir.
3. Sistem size «**řifre hatalı. Tekrar deneyin**» uyarısı veriyorsa řifrenizi yanlış girmiřsinizdir.
4. Sistem size «**reCAPTCHA doėrulama hatası**» uyarısı veriyorsa Ben robot deėilim alanını iřaretlemeyi unutmuřsunuz demektir. İřaretleyerek tekrar giriş yapın.
5. Sistem size «**Tanımlı sınavınız yok**» uyarısı veriyorsa kayıtlı olduėunuz dersler için bir sınav tanımlanmamıř demektir. Bu konuda ders(ler)in öğretim eleman(lar)ı ile irtibata geçin.
6. Sistem size «**Aktif sınavınız yok**» uyarısı veriyorsa o saatte bir sınavınız bulunmuyor demektir. Biriminizin sınav programından sınav bilgilerinizi kontrol edin ve sınav saatinize en geç 10 dakika kala sisteme girmeye çalıřın.
7. Sistem size bir sınavı bitirdikten sonra «**Tamamlanmamıř aktif sınavınız yok**» uyarısı veriyorsa yakın tarihte sınavınızı tamamladıėınızı ve bekleyen bir sınavınızın olmadığı anlamına gelmektedir.
8. Sistem size «**Sınav süresi dolmuř**» uyarısı veriyorsa aktif bir sınavınızın olmadığı ve bir önceki sınavınızın süresinin bittiėi anlamına gelmektedir.

DİĞER HUSUSLAR

1. Çevrimiçi sınavlarınıza **internet bağlantınızın iyi çektiği bir noktada girmeniz, cihazınızın şarjının yeterli olması ve sınava girdiğiniz tarayıcı sürümlerinin güncel olması** gibi hususlar sorunsuz bir sınav yaşamanız için oldukça önemlidir. Aksi takdirde sınav esnasında yaşanan anlık bağlantı kopmaları sunucuyla bağlantınızı kesebilecek ve sınav sisteminden düşebileceksiniz.
2. Sistemden herhangi bir sebepten kaynaklı olarak ayrıldığınızda, dersiniz için belirlenen sınav süresi içerisinde sisteme tekrar giriş yaparak sınavınıza kaldığınız sorudan devam edebileceksiniz. Ancak sınava tekrar girmek için geçen süreyi kaybetmiş olacaksınız (ek süre verilmeyecektir). Bu yüzden sınav zamanında sınava bağlanmak için uygun şartları sağladığınızdan (cihazınızın şarjı olduğundan, internet bağlantınızın sağlıklı olduğundan vb.) emin olun.
3. Herhangi bir cihazdan ve tarayıcıdan sınav sistemine girişte sorun yaşıyorsanız farklı bir cihazdan veya tarayıcıdan sınava girmeye çalışın.

HARUZEM MÜDÜRLÜĞÜ