


TURNITIN SİSTEMİNE KAYDOLMA VE STAJ DEFTERİ GÖNDERME


Öncelikle Google araçlığıyla siteye ulaşılır. (Arama motoruna turnitin yazmanız yeterlidir)




Gösterilen bağlantıya tıklanır.

Yaklaşık 4.640.000 sonuç bulundu (0,25 saniye)


Turnitin' e giriş 


https://turnitin.com/login_page.asp?lang=tr 

Turnitin' e giriş yap. E-posta adresi. Şifre (Turnitin' e giriş yap). Kullanıcı profilinizi oluşturmak ister misiniz? Buraya tıklayınız. Şifrenizi mi unuttunuz? Buraya tıklayınız. Gizlilik Politikası. Gizliliğinizi çok ciddiye alıyoruz. Bilgilerinizi pazarlama amaçlarıyla hiçbir harici şirket ile paylaşmayız. Bilgileriniz YALNIZCA hizmetimizi ...


Kullanıcıların yaptığı diğer aramalar 


turnitin nasıl kullanılır	altınbaş üniversitesi
turnitin com login for students	drive
moodle kemerburgaz	intihal programı indir

Turnitin - Anasayfa 

turnitin.com/tr/ 

Turnitin sadece öğrenci ödevlerindeki "benzerlikleri" tespit etmesi ve büyüyen ticari içeriği ve çevrimiçi veri tabanı sebebiyle değil, aynı zamanda eğitimcilerle öğrencilerin akademik ve dil becerilerini anlamasına yardım ettiği için önemlidir. Dr David E Thornton. Bilkent Üniversitesi Dr David E Thornton ...

Turnitin Login 

https://turnitin.com/login_page.asp  [Bu sayfanın çevirisini yap](#)

Login to Turnitin. Email address. Password (Login to Turnitin). Would you like to create your user profile? Click here. Forgot your password? Click here. Privacy Policy. We take your privacy very seriously. We do not share your details for marketing purposes with any external companies. Your information may be shared with ...

Resimde gösterilen bağlantıya tıklanarak yeni profil oluşturma işlemine başlanır.



Turnitin' e giriş yap

E-posta adresi

Şifre (Turnitin' e giriş yap)

Kullanıcı profilinizi oluşturmak ister misiniz? [Buraya tıklayınız.](#)

Şifrenizi mi unuttunuz? [Buraya tıklayınız.](#)

[Gizlilik Politikası](#)

Gizliliğinizi çok ciddiye alıyoruz. Bilgilerinizi pazarlama amaçlarıyla hiçbir harici şirket ile paylaşmayız. Bilgileriniz YALNIZCA hizmetimizi sunabilmemiz için üçüncü taraf iş ortaklarımız ile paylaşılabilir.

Giriş Yap

Resimde gösterildiği gibi servisi öğrenci olarak kullanacağınızı gösteren bağlantıya tıklanır.



Kullanıcı Profili Oluştur

Turnitin' i daha önce kullandınız mı?

Daha önce Turnitin kullandıysanız, giriş yapmak için aynı e-posta ve şifreyi kullanabilirsiniz. Şu an da farklı bir sınıf veya okulda olsanız bile tüm ödevlerinizi ve notlarınızı bir arada tutabilirsiniz.

E-posta adresi

Şifre (Turnitin' e giriş yap)

Şifrenizi mi unuttunuz? [Buraya tıklayınız.](#)

Yeni hesap oluştur

Lütfen servisi öğretmen olarak mı öğrenci olarak mı olarak kullanacağınızı seçiniz.

[Öğrenci](#)

[Öğretmen](#)

[Öğretim Asistanı](#)

Staj defteri ykleme iřlemi iin sizinle paylařılan sınıf numarası ve sınıf kayıt anahtarı ilgili yere girilir.

Ařađıda sınıf numarası ve kayıt anahtarı bulunmaktadır. Staj defteri iin **ařađıdaki bilgileri kullanarak** sisteme kayıt olmalısınız.

Sınıf Adı	Sınıf Numarası	Kayıt Anahtarı
2023 yaz kurum staj benzerlik	40770547	23yazkurum

Yeni Öğrenci Hesabı oluřtur

Sınıf Numarası Bilgisi

Tm öğrenciler aktif bir sınıfa kaydedilmelidir. Herhangi bir sınıfa kaydolmak iin ltfen eđitmeniniz tarafından size verilen sınıf numaranızı ve kayıt anahtarınızı girin.

Please note that the key and pincode are case-sensitive. If you do not have this information, or the information you are entering appears to be incorrect, please contact your instructor.

Sınıf Numarası

Sınıf kayıt anahtarı

Kullanıcı Bilgisi

Adınız

Soyadınız

Kendinizle ilgili bilgileri girdikten sonra **en az bir harf ve bir rakamdan oluşan** bir şifre oluşturmanız istenir.

İsmi şu şekilde göster:

- Ad (Boşluk) Soyad (örnek: Mehmet Girgin)
- Soyad (Boşluk) Ad (örnek: Girgin Mehmet)
- Soyad(Boşluk Yok)Ad (örnek: GirginMehmet)

E-posta adresi

E-posta adresini onaylayın

Şifre ve Güvenlik

Lütfen şifrenin büyük küçük harfe duyarlı olduğunu (mesela, paSS123 , pass123' den farklıdır), 6-12 karakter uzunluğunda olması ve en az bir harf ve bir rakam içermesi gerektiğini unutmayınız (ekstra güvenlik için eklenmiştir).

Şifrenizi giriniz

Şifrenizi onaylayınız

Sonraki adımda, lütfen bir gizli soru ve cevabını giriniz. Bu soru-cevap şifrenizi kaybettiğinizde şifrenizi sıfırlamanız için size sorulacaktır.

Uygun bir gizli soru ve cevap belirleyip Ben Robot deęilim bölümünü işaretleyiniz. Bu alanda güvenli kayıt yapılması amacıyla karşınıza bir soru gelecektir. (Örneęin araba resmi içeren tüm şekilleri işaretlemeniz istenecektir. İstenilen soruya cevap verilip onaylanmalıdır.) Daha sonra kabul ediyorum profil oluştur seçeneęi seçilmelidir.

Gizli soru

Lütfen bir gizli soru seçiniz.

Sorunun cevabı

Kullanıcı Sözleşmesi

Lütfen aşağıdaki kullanıcı anlaşmamızı okuyunuz. Kullanıcı profilinizi tamamlamak için "Kabul Ediyorum" u seçiniz.

Turnitin.com ve hizmetleri ("Site" veya "Hizmetler") Turnitin, LLC ("Turnitin") tarafından yürütülmekte ve burada ("Kullanıcı Sözleşmesi") yer alan hüküm, koşul ve bildirimlerin tadil edilmeksizin tarafınızdan kabul edilmesine baęlı olarak siz kullanıcıya ("Siz" veya "Kullanıcı") sunulmaktadır.
Kabul etmeden önce bu Kullanıcı Sözleşmesini dikkatli bir şekilde

Ben robot deęilim

reCAPTCHA
Gizlilik - Şartlar

Kabul Ediyorum -- Profil Oluştur [Kabul Etmiyorum -- Profili İptal](#)

Et

Bu işlemden sonra kaydınız tamamlanacaktır.

STAJ DEFTERİ YÜKLEME

Sisteme girdiğinizde karşınıza aşağıdaki gibi bir ekran gelecektir. Burada kaydolduğunuz dersin (kurumstaj2021yaz) adına tıklamanız gerekmektedir. AŞAĞIDA VERİLEN GÖRSELLER ANLATIM İÇİN SADECE ÖRNEK OLMASI AÇISINDAN VERİLMİŞTİR.

turnitin

Tüm Sınıflar Bir Sınıfa Kaydol

GÖRÜNTÜLENİYOR: ANASAYFA > Örnek Ders Adı

Bu sayfa hakkında
Bu sizin öğrenci anasayfanızdır. Anasayfa, kayıtlı olduğunuz sınıfları gösterir. Yeni bir sınıfa kayıt yaptırmak için, bir sınıfa kaydol düğmesine tıklayarak yardım sayfasına gidiniz. .

Harran Üniversitesi

Sınıf Numarası	Sınıf adı	Öğretmen
örnek ders no	örnek ders adı	örnek öğretmen adı

Daha sonraki ekranda staj defteri yüklemesi ile ilgili bilgiler yer alacaktır. Gönder butonuna tıklayınız.

Sınıf Anasayfası

Bu sizin sınıf anasayfanızdır. Bir ödevi gönderim yapmak için ödevin sağında bulunan "Gönder" düğmesine tıklayınız. Eğer Gönder düğmesi siyah ise, ödevi gönderim yapılamaz. Yeniden gönderime izin verilmişse ilk gönderimden sonra düğmede "Yeni" yazacaktır. Gönderdiğiniz ödevi görmek için "Görüntüle" düğmesine tıklayınız. Ödevin gönderim tarihi geçtikten sonra "Görüntüle" düğmesine tıklayarak ödeviniz için yapılmış olan geri bildirimleri de görebilirsiniz.

Ödev Gelen Kutusu: Mesleki Gelişim, Sorumluluk ve Etik

Bilgi	Tarihler	Benzerlik
Ödev1	<p>Başlangıç: 18-Şub-2018 4:02PM Teslim: 25-Şub-2018 11:59PM Postalama: 25-Şub-2018 11:59PM</p>	<p>Gönder Görüntü</p>

Daha sonra açılacak ekranda resimdeki gibi ilgili yerleri doldurup bu bilgisayardan seç seçeneğine tıklamalısınız. Dosyanızı seçtikten sonra Yükle butonuna basınız.

Gönder: Tek Dosya Yüklemesi ▾ ADIM ● ○ ○

Adı

Soyadı

Gönderi Başlığı

Ne gönderebilirim?

Turnitin' e yükleyeceğiniz dosyayı seçin:

Bu bilgisayardan seç

Dropbox'dan seç

Google Drive'dan seçin

Gizliliğinizi çok ciddiye alıyoruz. Bilgilerinizi pazarlama amaçlarıyla hiçbir harici şirket ile paylaşmayız. Bilgileriniz YALNIZCA hizmetimizi sunabilmemiz için üçüncü taraf iş ortaklarımız ile paylaşılabilir.

