

## KART EKLE

### BKM Express Hesabını Ekle

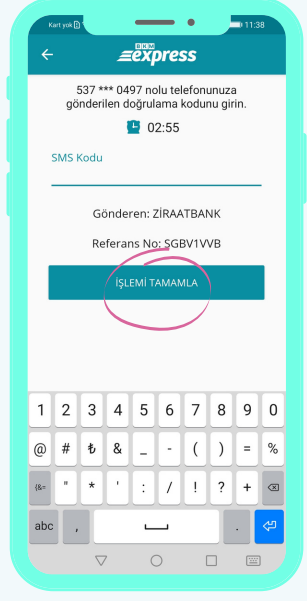
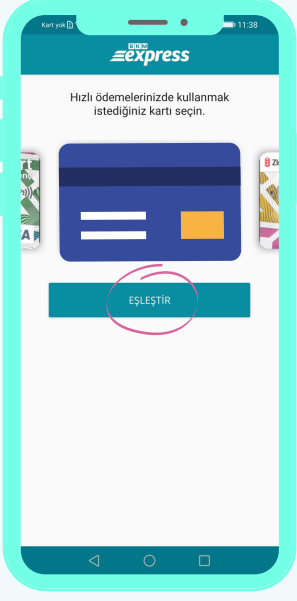
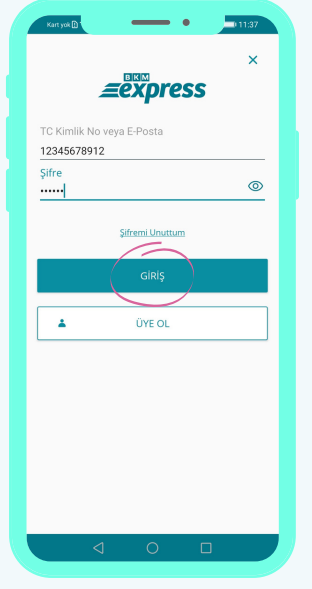
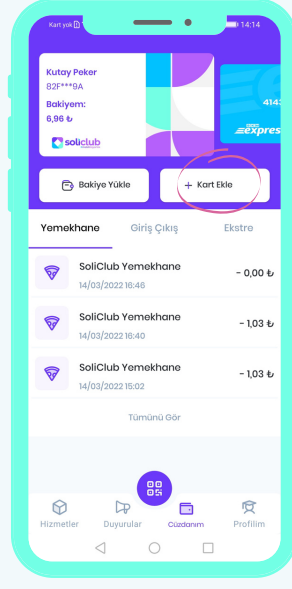
Ana ekranda yer alan Kart Ekle butonuna tıkladığında BKM sayfasına yönlendirileceksin. BKM Express üyeliğin var ise direkt giriş yapabilir ya da ücretsiz üye olabilirsin.

## HIZLI GEÇİŞ

### Kare Kodu Okut, Turnike Açılsın

Turnikeden geçiş yapmak için uygulama ana ekranında yer alan kare kod okutma butonuna tıkla.

Açılan kamera ekranında telefonunun kamerasını kare koda tut ve turnike açılsın. Yemekhane gibi ödeme yapman gereken noktalarda tanımlı bir kart ya da yeterli bakiyen olmasına dikkat et.



## KART EŞLEŞTİR

### Banka ya da Kredi Kartını Eşleştir

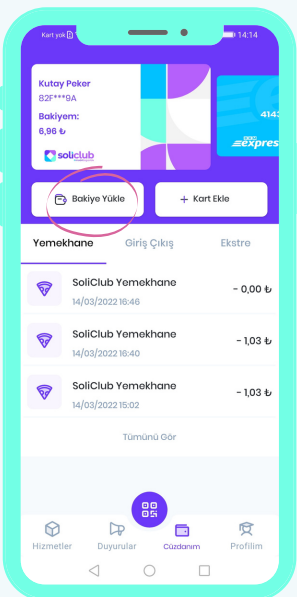
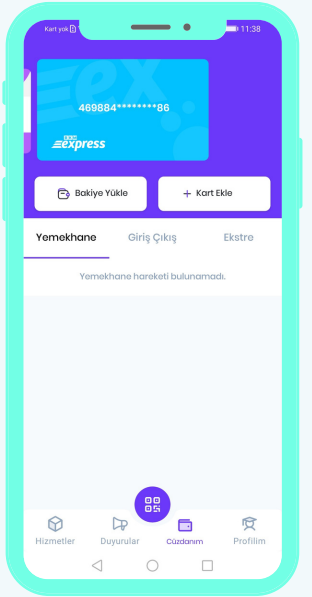
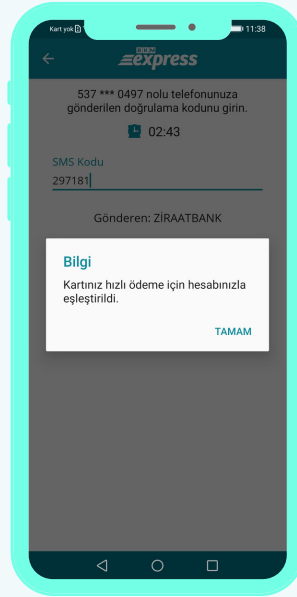
BKM Express kart eşleştirme işlemini tamamladığında artık hızlı ödeme ile turnikelerden kolaylıkla geçebilirsin. Bakiye yüklemene gerek olmadan her geçişinde tanımlı kartından ücret düşülecek şekilde uygulamayı kullanabilir ya da tanımlı bu kartınla 7/24 güvenle bakiye yükleyebilirsin.

## KART EŞLEŞTİR

### Banka ya da Kredi Kartını Eşleştir

BKM Express hesabına tanımlı kartların varsa istediğin kartı seçerek Eşleştir butonuna tıkla. Bankadan gelecek doğrulama kodunu ekrana gir ve işlemi tamamla.

Eğer BKM Express hesabında tanımlı bir kart yoksa eşleştirmek istediğin kart bilgilerini gir ve aynı şekilde işlemi doğru ve tamamla.



## BAKİYE YÜKLE

### 7/24 Güvenle Bakiye Yükle

Bakiye Yükle butonuna bastığında açılan ekranda 5 TL, 10 TL, 20 TL, 50 TL, 100 TL seçeneklerini göreceksin. Bu tutarlardan birini seçebilir ya da Diğer butonuna tıklayarak istediğin yükleme tutarını yazabilirsin.

Ekranda BKM Express'e tanımladığın kart seçili olacak. Bakiye Yükle butonuna bastığında bu karttan seçmiş olduğun tutar otomatik olarak çekilecek.